



ФЕДЕРАЛЬНАЯ СЛУЖБА ГОСУДАРСТВЕННОЙ СТАТИСТИКИ

УПРАВЛЕНИЕ ФЕДЕРАЛЬНОЙ СЛУЖБЫ
ГОСУДАРСТВЕННОЙ СТАТИСТИКИ
ПО КРАСНОДАРСКОМУ КРАЮ И РЕСПУБЛИКЕ АДЫГЕЯ

**ИТОГИ ВСЕРОССИЙСКОЙ
СЕЛЬСКОХОЗЯЙСТВЕННОЙ ПЕРЕПИСИ 2016 ГОДА
ПО КРАСНОДАРСКОМУ КРАЮ
(в 8 томах)**



**Основные итоги
Всероссийской сельскохозяйственной
переписи 2016 года**

**Книга 2. Основные итоги Всероссийской
сельскохозяйственной переписи 2016 года
по городским округам и муниципальным районам
Краснодарскому краю**



ФЕДЕРАЛЬНАЯ СЛУЖБА ГОСУДАРСТВЕННОЙ СТАТИСТИКИ

**УПРАВЛЕНИЕ ФЕДЕРАЛЬНОЙ СЛУЖБЫ
ГОСУДАРСТВЕННОЙ СТАТИСТИКИ
ПО КРАСНОДАРСКОМУ КРАЮ И РЕСПУБЛИКЕ АДЫГЕЯ**

**ИТОГИ ВСЕРОССИЙСКОЙ
СЕЛЬСКОХОЗЯЙСТВЕННОЙ ПЕРЕПИСИ
2016 года**

(в 8 томах)

**Том 1.
ОСНОВНЫЕ ИТОГИ
ВСЕРОССИЙСКОЙ СЕЛЬСКОХОЗЯЙСТВЕННОЙ
ПЕРЕПИСИ 2016 ГОДА**

**Книга 2. Основные итоги Всероссийской
сельскохозяйственной переписи 2016 года
по городским округам и муниципальным районам
Краснодарского края**

**Краснодар
2018**

Редакционная коллегия по выпуску итогов
Всероссийской сельскохозяйственной переписи 2016 года:

Т.А. Курнякова – председатель редакционной коллегии

Е.Н. Хилько

А.О. Бредищев

Е.С. Семенова

Итоги Всероссийской сельскохозяйственной переписи 2016 года по Краснодарскому краю: В 8 т./Управление Федеральной службы государственной статистики по Краснодарскому краю и Республике Адыгея, 2018.

Т.1: Основные итоги Всероссийской сельскохозяйственной переписи 2016 года: кн. 2.: Основные итоги Всероссийской сельскохозяйственной переписи 2016 года по городским округам и муниципальным районам Краснодарского края. – 464 с.: диагр.

В томе 1 представлены основные итоги Всероссийской сельскохозяйственной переписи 2016 года в двух книгах: в книге 1 – по Краснодарскому краю в целом, в книге 2 – по каждому городскому округу и муниципальному району Краснодарского края.

В книге 2 содержатся данные о числе объектов переписи, наличии земельных ресурсов, площадях сельскохозяйственных культур и многолетних насаждений по широкому перечню культур, поголовье сельскохозяйственных животных по видам, наличии сельскохозяйственной техники в разрезе категорий сельскохозяйственных производителей; размещены диаграммы по городским округам и муниципальным районам края.

Данные представлены в абсолютных и относительных показателях.

© Управление Федеральной службы
государственной статистики
по Краснодарскому краю
и Республике Адыгея, 2018

E-mail: kraistat@mail.kuban.ru
<http://krsdstat.gks.ru>

СОДЕРЖАНИЕ

Предисловие	7
ОСНОВНЫЕ ИТОГИ ВСЕРОССИЙСКОЙ СЕЛЬСКОХОЗЯЙСТВЕННОЙ ПЕРЕПИСИ В РАЗРЕЗЕ КАТЕГОРИЙ ХОЗЯЙСТВ	
ГОРОДСКИЕ ОКРУГА КРАСНОДАРСКОГО КРАЯ	
Город-курорт Анапа	8
Город Армавир	18
Город-курорт Геленджик	28
Город Горячий Ключ	38
Город Краснодар	48
Город Новороссийск	58
Город-курорт Сочи	68
МУНИЦИПАЛЬНЫЕ РАЙОНЫ КРАСНОДАРСКОГО КРАЯ	
Абинский муниципальный район	80
Апшеронский муниципальный район	90
Белоглинский муниципальный район	100
Белореченский муниципальный район	110
Брюховецкий муниципальный район	120
Выселковский муниципальный район	130
Гулькевичский муниципальный район	140
Динской муниципальный район	150
Ейский муниципальный район	160
Кавказский муниципальный район	170
Калининский муниципальный район	180
Каневской муниципальный район	190
Кореновский муниципальный район	200
Красноармейский муниципальный район	210
Крыловский муниципальный район	220
Крымский муниципальный район	230
Курганинский муниципальный район	240
Кущевский муниципальный район	250
Лабинский муниципальный район	260
Ленинградский муниципальный район	270
Мостовский муниципальный район	280
Новокубанский муниципальный район	290
Новопокровский муниципальный район	300
Отраденский муниципальный район	310
Павловский муниципальный район	320

Приморско-Ахтарский муниципальный район.....	330
Северский муниципальный район.....	340
Славянский муниципальный район.....	350
Староминский муниципальный район.....	360
Тбилисский муниципальный район.....	370
Темрюкский муниципальный район.....	380
Тимашевский муниципальный район.....	390
Тихорецкий муниципальный район.....	400
Туапсинский муниципальный район.....	410
Успенский муниципальный район.....	420
Усть-Лабинский муниципальный район.....	430
Щербиновский муниципальный район.....	440
Методологические пояснения.....	450
Диаграммы.....	454

ПРЕДИСЛОВИЕ

В книге 2 тома 1 представлены основные итоги Всероссийской сельскохозяйственной переписи 2016 года по каждому городскому округу и муниципальному району Краснодарского края как по хозяйствам всех категорий, так и в разрезе сельскохозяйственных производителей: по сельскохозяйственным организациям, крестьянским (фермерским) хозяйствам и индивидуальным предпринимателям, личным подсобным и другим индивидуальным хозяйствам граждан, некоммерческим объединениям граждан.

В издание включена информация о числе объектов Всероссийской сельскохозяйственной переписи, в том числе осуществлявших сельскохозяйственную деятельность, общей земельной площади, размере сельскохозяйственных угодий, в том числе фактически используемых, площадях сельскохозяйственных культур и многолетних насаждений по широкому перечню культур и их структуре, поголовье сельскохозяйственных животных по видам и наличии сельскохозяйственной техники.

Приведены данные, характеризующие средний размер объектов переписи по численности работников, общей земельной площади, площади сельскохозяйственных угодий, общей посевной площади, поголовью основных видов скота и птицы.

В издании представлены методологические пояснения к показателям, размещены диаграммы по удельному весу муниципальных образований Краснодарского края в общей площади сельскохозяйственных угодий, площадях сельскохозяйственных культур и многолетних плодовых насаждений и ягодных культур, поголовье основных видов скота и птицы.

Электронная версия книги 2 тома 1 по Краснодарскому краю размещена на официальном Интернет-портале Краснодарстата (<http://krdstat.gks.ru>).

СПИСОК СОКРАЩЕНИЙ

тыс.	- тысяча
га	- гектар
шт.	- штука
г.	- год

В сборнике приняты условные обозначения:

- - явление отсутствует

0,0 - значение показателя меньше 0,1

В отдельных случаях незначительные расхождения между итогом и суммой данных объясняются их округлением.



**ГОРОДСКИЕ ОКРУГА
КРАСНОДАРСКОГО
КРАЯ**

ОСНОВНЫЕ ИТОГИ ВСЕРОССИЙСКОЙ СЕЛЬСКОХОЗЯЙСТВЕННОЙ

Город-курорт
(на 1 июля 2016 г.)

	Хозяйства всех категорий	сельскохозяйственные организации
Число (хозяйств) - всего	x	32
осуществлявшие сельскохозяйственную деятельность в I полугодии 2016 года	x	21
в процентах от общего числа соответствующей категории организаций (хозяйств)	x	65,6
Общая организаций земельная площадь, га	41816,1	23839,6
из нее сельскохозяйственные угодья	32870,5	16402,5
в том числе:		
пашня	24877,8	10470,8
сенокосы	1024,9	836,6
пастбища	2692,4	2544,1
многолетние насаждения	3482,8	2511,0
залежь	792,5	40,0
Из общей площади сельскохозяйственных угодий фактически использовались, га	29149,9	13436,9
в процентах от общей площади сельскохозяйственных угодий соответствующей категории хозяйств	88,7	81,9
Посевная площадь сельскохозяйственных культур под урожай - всего, га	24023,2	9656,3
в том числе:		
Зерновые и зернобобовые культуры - всего	13210,6	6609,8
из них:		
пшеница	9121,9	4543,8
рожь	-	-
ячмень	1832,2	1115,0
овес	1,9	-
кукуруза на зерно	1413,4	650,0
просо	0,1	-
гречиха	-	-
рис	-	-
зернобобовые культуры	142,0	-
из них:		
горох	142,0	-
Технические культуры - всего	6132,1	857,0
из них:		
лен-долгунец	-	-
конопля среднерусская	-	-
сахарная свекла	0,0	-
масличные культуры - всего	6131,6	857,0
из них:		
подсолнечник на зерно	5434,6	810,0
лен-кудряш	250,0	-
соя	400,0	-
рапс	-	-
горчица	47,0	47,0
рыжик	-	-
эфирно-масличные культуры	-	-
лекарственные культуры	-	-

ПЕРЕПИСИ В РАЗРЕЗЕ КАТЕГОРИЙ ХОЗЯЙСТВ

Анапа

крестьянские (фермерские) хозяйства и индивидуальные предприниматели	в том числе			
	из них		личные подсобные и другие индивидуальные хозяйства граждан	некоммерческие объединения граждан
	крестьянские (фермерские) хозяйства	индивидуальные предприниматели		
79	55	24	28240	20
72	52	20	27318	20
91,1	94,5	83,3	96,7	100
13364,6	11966,8	1397,8	3473,9	1138,0
13329,2	11964,5	1364,7	2222,6	916,2
12574,7	11321,4	1253,3	1617,3	215,0
154,5	130,0	24,5	33,8	x
143,5	135,7	7,8	4,8	x
363,7	330,6	33,1	386,8	221,4
92,8	46,8	46,0	179,9	479,9
13233,9	11915,2	1318,7	2042,7	436,4
99,3	99,6	96,6	91,9	47,6
12545,1	11304,4	1240,7	1606,8	215,0
6409,2	6128,8	280,4	190,0	1,5
4577,4	4320,0	257,4	0,7	-
-	-	-	-	-
717,0	710,0	7,0	0,2	-
1,9	1,9	-	0,0	-
572,9	571,9	1,0	189,0	1,5
-	-	-	0,1	-
-	-	-	-	-
-	-	-	-	-
142,0	142,0	-	-	-
142,0	142,0	-	-	-
5236,8	4439,8	797,0	37,6	0,7
-	-	-	-	-
-	-	-	-	-
-	-	-	0,0	-
5236,8	4439,8	797,0	37,1	0,7
4586,8	3789,8	797,0	37,1	0,7
250,0	250,0	-	-	-
400,0	400,0	-	-	-
-	-	-	-	-
-	-	-	-	-
-	-	-	-	-
-	-	-	-	-

	Хозяйства всех категорий	сельскохозяйственные организации
Картофель	891,9	-
Овощные и бахчевые культуры – всего ¹⁾	825,3	1,0
из них:		
овощи открытого грунта – всего	758,3	-
в том числе:		
капуста (всех видов)	45,7	-
огурцы	92,0	-
помидоры	126,4	-
свекла столовая	30,6	-
морковь столовая	36,7	-
лук репчатый	68,2	-
чеснок	38,3	-
кабачки, патиссоны	74,4	-
продовольственные бахчевые культуры	62,6	1,0
Кормовые культуры - всего	2963,2	2188,5
из них:		
травы однолетние	1562,1	1538,0
травы многолетние	1165,3	450,0
кормовые культуры на силос (без кукурузы)	-	-
кукуруза на корм	203,0	200,0
корнеплодные кормовые культуры, включая свеклу сахарную на корм скоту	2,9	-
Структура посевных площадей по видам сельскохозяйственных культур (в процентах от общей посевной площади соответствующей категории организаций (хозяйств))		
Зерновые и зернобобовые культуры - всего	55,0	68,5
из них:		
пшеница	38,0	47,1
рожь	-	-
ячмень	7,6	11,5
овес	0,0	-
кукуруза на зерно	5,9	6,7
просо	0,0	-
гречиха	-	-
рис	-	-
зернобобовые культуры	0,6	-
из них:		
горох	0,6	-
Технические культуры - всего	25,5	8,9
из них:		
лен-долгунец	-	-
конопля среднерусская	-	-
сахарная свекла	0,0	-
масличные культуры - всего	25,5	8,9
из них:		
подсолнечник на зерно	22,6	8,4
лен-кудряш	1,0	-
соя	1,7	-
рапс	-	-
горчица	0,2	0,5
рыжик	-	-

крестьянские (фермерские) хозяйства и индивидуальные предприниматели	в том числе		личные подсобные и другие индивидуальные хозяйства граждан	некоммерческие объединения граждан
	из них			
	крестьянские (фермерские) хозяйства	индивидуальные предприниматели		
27,5	16,0	11,5	807,0	57,4
124,5	117,2	7,3	544,7	155,2
81,9	76,5	5,4	521,5	154,8
0,5	0,5	-	28,0	17,2
0,1	0,1	-	69,7	22,2
7,4	3,9	3,5	93,5	25,5
0,6	0,5	0,1	23,5	6,4
2,1	2,0	0,1	28,2	6,4
1,5	1,5	-	55,3	11,4
0,5	0,5	-	28,3	9,5
33,6	32,1	1,5	29,2	11,7
42,6	40,7	1,9	18,8	0,3
747,1	602,6	144,5	27,5	0,2
20,3	20,3	-	3,9	-
703,8	582,3	121,5	11,5	-
-	-	-	-	-
3,0	-	3,0	-	-
-	-	-	2,8	0,2
51,1	54,2	22,6	11,8	0,7
36,5	38,2	20,7	0,0	-
-	-	-	-	-
5,7	6,3	0,6	0,0	-
0,0	0,0	-	0,0	-
4,6	5,1	0,1	11,8	0,7
-	-	-	0,0	-
-	-	-	-	-
-	-	-	-	-
1,1	1,3	-	-	-
1,1	1,3	-	-	-
41,7	39,3	64,2	2,3	0,3
-	-	-	-	-
-	-	-	-	-
-	-	-	0,0	-
41,7	39,3	64,2	2,3	0,3
36,6	33,5	64,2	2,3	0,3
2,0	2,2	-	-	-
3,2	3,5	-	-	-
-	-	-	-	-
-	-	-	-	-
-	-	-	-	-

	Хозяйства всех категорий	сельскохозяйственные организации
эфирно-масличные культуры	-	-
лекарственные культуры	-	-
Картофель	3,7	-
Овощные и бахчевые культуры – всего ¹⁾	3,4	0,0
из них:		
овощи открытого грунта – всего	3,2	-
в том числе:		
капуста (всех видов)	0,2	-
огурцы	0,4	-
помидоры	0,5	-
свекла столовая	0,1	-
морковь столовая	0,2	-
лук репчатый	0,3	-
чеснок	0,2	-
кабачки, патиссоны	0,3	-
продовольственные бахчевые культуры	0,3	0,0
Кормовые культуры - всего	12,3	22,7
из них:		
травы однолетние	6,5	15,9
травы многолетние	4,9	4,7
кормовые культуры на силос (без кукурузы)	-	-
кукуруза на корм	0,8	2,1
корнеплодные кормовые культуры, включая свеклу сахарную на корм скоту	0,0	-
Площади многолетних плодовых насаждений и ягодных культур - всего, га	1111,9	247,8
в том числе:		
семечковые культуры – всего	382,7	149,2
из них:		
яблоня	314,1	149,2
груша	64,9	-
косточковые культуры – всего	511,6	98,6
из них:		
слива	72,4	36,6
вишня	48,9	-
черешня	253,9	9,9
абрикос	21,8	-
персик	95,3	50,6
алыча	18,2	1,5
орехоплодные культуры – всего	43,5	-
из них:		
грецкий орех	25,6	-
фундук	17,5	-
субтропические культуры	0,5	-
цитрусовые культуры	0,0	-
ягодники - всего ²⁾	173,6	-
из них:		
земляника, клубника	81,3	-
малина, ежевика	66,9	-
смородина всех видов	12,7	-
крыжовник	5,1	-
рябина черноплодная	0,6	-
облепиха	1,2	-

крестьянские (фермерские) хозяйства и индивидуальные предприниматели	в том числе			
	из них		личные подсобные и другие индивидуальные хозяйства граждан	некоммерческие объединения граждан
	крестьянские (фермерские) хозяйства	индивидуальные предприниматели		
-	-	-	-	-
-	-	-	-	-
0,2	0,1	0,9	50,2	26,7
1,0	1,0	0,6	33,9	72,2
0,7	0,7	0,4	32,5	72,0
0,0	0,0	-	1,7	8,0
0,0	0,0	-	4,3	10,3
0,1	0,0	0,3	5,8	11,9
0,0	0,0	0,0	1,5	3,0
0,0	0,0	0,0	1,8	3,0
0,0	0,0	-	3,4	5,3
0,0	0,0	-	1,8	4,4
0,3	0,3	0,1	1,8	5,4
0,3	0,4	0,2	1,2	0,1
6,0	5,3	11,6	1,7	0,1
0,2	0,2	-	0,2	-
5,6	5,2	9,8	0,7	-
-	-	-	-	-
0,0	-	0,2	-	-
-	-	-	0,2	0,1
306,8	297,8	9,0	345,7	211,6
104,7	104,5	0,2	68,5	60,3
103,2	103,1	0,1	33,2	28,5
0,5	0,4	0,1	34,0	30,4
201,5	193,0	8,5	123,1	88,4
7,1	7,0	0,1	17,7	11,0
-	-	-	24,0	24,8
180,1	175,1	5,0	33,0	31,0
0,6	0,1	0,5	13,3	7,9
8,1	5,8	2,3	28,6	8,0
5,5	5,0	0,5	5,7	5,5
0,5	0,3	0,2	30,6	12,4
0,1	-	0,1	18,4	7,1
0,4	0,3	0,1	12,1	5,1
-	-	-	0,3	0,2
-	-	-	0,0	-
0,1	-	0,1	123,2	50,3
-	-	-	60,3	21,0
-	-	-	50,1	16,9
0,1	-	0,1	6,7	5,9
-	-	-	3,2	1,9
-	-	-	0,5	0,0
-	-	-	0,6	0,6

	Хозяйства всех категорий	сельскохозяйственные организации
Структура площадей многолетних плодовых насаждений и ягодных культур по видам плодово-ягодных насаждений (в процентах от общей площади плодово-ягодных насаждений соответствующей категории хозяйств):		
семечковые культуры	34,4	60,2
косточковые культуры	46,0	39,8
орехоплодные культуры	3,9	-
субтропические культуры	0,0	-
цитрусовые культуры	0,0	-
ягодники	15,6	-
Площади виноградников, га	1993,6	1892,8
Поголовье сельскохозяйственных животных, голов:		
Крупный рогатый скот - всего	5232	1587
из него коровы	2165	405
Молочный крупный рогатый скот	5046	1587
Мясной крупный рогатый скот	186	-
Волы	-	-
из общего поголовья крупного рогатого скота:		
буйволы	-	-
яки	-	-
Свиньи	-	-
Овцы и козы - всего	5337	-
Овцы	3944	-
Козы	1393	-
Птица - всего	206861	-
Птица сельскохозяйственная - всего	198214	-
в том числе:		
куры - всего	132232	-
из них:		
куры-несушки	112956	-
куры яичных пород	97954	-
куры мясных и мясо-яичных пород	34278	-
утки	48275	-
гуси	12278	-
индейки	5412	-
цесарки	17	-
Прочие виды птицы - всего	8647	-
перепелки	8627	-
фазаны	20	-
страусы	-	-
Лошади	218	-
Ослы	-	-
Верблюды	-	-
Кролики домашние	14300	-
Звери пушные (клеточного разведения):		
Норки	-	-
Нутрии	928	-
Соболи	-	-
Пчелы медоносные (семьи), шт.	2308	-

крестьянские (фермерские) хозяйства и индивидуальные предприниматели	в том числе		личные подсобные и другие индивидуальные хозяйства граждан	некоммерческие объединения граждан
	из них			
	крестьянские (фермерские) хозяйства	индивидуальные предприниматели		
34,1	35,1	2,2	19,8	28,5
65,7	64,8	94,4	35,6	41,8
0,2	0,1	2,2	8,9	5,8
-	-	-	0,1	0,1
-	-	-	0,0	-
0,0	-	1,1	35,6	23,8
56,9	32,8	24,1	34,1	9,8
1291	836	455	2354	-
570	355	215	1190	-
1131	676	455	2328	-
160	160	-	26	-
-	-	-	-	-
-	-	-	-	-
-	-	-	-	-
1252	1165	87	4085	-
1235	1165	70	2709	-
17	-	17	1376	-
1005	170	835	205663	193
1005	170	835	197016	193
725	170	555	131314	193
660	150	510	112118	178
725	170	555	97036	193
-	-	-	34278	-
170	-	170	48105	-
80	-	80	12198	-
30	-	30	5382	-
-	-	-	17	-
-	-	-	8647	-
-	-	-	8627	-
-	-	-	20	-
-	-	-	-	-
112	8	104	106	-
-	-	-	-	-
-	-	-	-	-
-	-	-	14300	-
-	-	-	-	-
-	-	-	928	-
-	-	-	-	-
3	-	3	2305	-

	Хозяйства всех категорий	сельскохозяйственные организации
Наличие сельскохозяйственной техники, шт.:		
Тракторы	602	137
Комбайны:		
зерноуборочные	41	13
кукурузоуборочные	-	-
картофелеуборочные	1	1
кормоуборочные	8	3
Машины свеклоуборочные (без ботвоуборочных)	-	-
Установки доильные	85	4
Плуги	127	55
Косилки	52	10
Сеялки	87	32
В среднем на одну организацию (хозяйство, объединение):		
численность работников, человек ³⁾	x	30
общая земельная площадь, га	x	745,0
площадь сельскохозяйственных угодий, га	x	512,6
общая посевная площадь сельскохозяйственных культур под урожай, га ⁴⁾	x	1072,9
поголовье сельскохозяйственных животных, голов ⁵⁾ :		
крупный рогатый скот	x	1587
из него коровы	x	405
свиньи	x	-
птица	x	-

¹⁾ Включая овощи закрытого грунта по личным подсобным и другим индивидуальным хозяйствам граждан и некоммерческим объединениям.

²⁾ Включая ягодники в междурядьях сада.

³⁾ В расчете на одну организацию (хозяйство), без учета подсобных сельскохозяйственных предприятий несельскохозяйственных организаций, осуществлявших сельскохозяйственную деятельность в I полугодии.

⁴⁾ В расчете на одну организацию (хозяйство), имевшую общую посевную площадь.

⁵⁾ В расчете на одну организацию (хозяйство), имевшую поголовье скота соответствующего вида.

крестьянские (фермерские) хозяйства и индивидуальные предприниматели	в том числе		личные подсобные и другие индивидуальные хозяйства граждан	некоммерческие объединения граждан
	крестьянские (фермерские) хозяйства	индивидуальные предприниматели		
121	83	38	344	x
28	20	8	x	x
-	-	-	x	x
-	-	-	x	x
5	4	1	x	x
-	-	-	x	x
26	14	12	55	x
72	57	15	x	x
42	32	10	x	x
55	45	10	x	x
4	4	3	x	x
169,2	217,6	58,2	0,1	56,9
168,7	217,5	56,9	0,1	45,8
216,3	256,9	88,6	0,1	10,7
117	119	114	4	-
57	51	72	2	-
-	-	-	-	-
251	170	278	32	193

ОСНОВНЫЕ ИТОГИ ВСЕРОССИЙСКОЙ СЕЛЬСКОХОЗЯЙСТВЕННОЙ

Город
(на 1 июля 2016 г.)

	Хозяйства всех категорий	сельскохозяйственные организации
Число организаций (хозяйств) - всего	x	22
осуществлявшие сельскохозяйственную деятельность в I полугодии 2016 года	x	15
в процентах от общего числа соответствующей категории организаций (хозяйств)	x	68,2
Общая земельная площадь, га	19517,3	14486,1
из нее сельскохозяйственные угодья	17539,1	13515,7
в том числе:		
пашня	15751,0	12948,8
сенокосы	39,6	21,8
пастбища	210,8	209,9
многолетние насаждения	715,2	335,2
залежь	822,5	-
Из общей площади сельскохозяйственных угодий фактически использовались, га	16301,5	13100,6
в процентах от общей площади сельскохозяйственных угодий соответствующей категории хозяйств	92,9	96,9
Посевная площадь сельскохозяйственных культур под урожай - всего, га	15470,3	12756,9
в том числе:		
Зерновые и зернобобовые культуры - всего	8651,1	6887,1
из них:		
пшеница	5758,1	5137,6
рожь	-	-
ячмень	622,5	506,5
овес	10,0	-
кукуруза на зерно	2260,6	1243,0
просо	-	-
гречиха	-	-
рис	-	-
зернобобовые культуры	-	-
из них:		
горох	-	-
Технические культуры - всего	5630,8	5322,3
из них:		
лен-долгунец	-	-
конопля среднерусская	-	-
сахарная свекла	1462,0	1402,0
масличные культуры - всего	4168,8	3920,3
из них:		
подсолнечник на зерно	1848,3	1647,8
лен-кудряш	-	-
соя	2212,5	2164,5
рапс	108,0	108,0
горчица	-	-
рыжик	-	-
эфирно-масличные культуры	-	-
лекарственные культуры	-	-

ПЕРЕПИСЬ В РАЗРЕЗЕ КАТЕГОРИЙ ХОЗЯЙСТВ
Армавир

в том числе				
крестьянские (фермерские) хозяйства и индивидуальные предприниматели	из них		личные подсобные и другие индивидуальные хозяйства граждан	некоммерческие объединения граждан
	крестьянские (фермерские) хозяйства	индивидуальные предприниматели		
35	4	31	23673	38
25	3	22	21900	27
71,4	75,0	71,0	92,5	71,1
2176,0	303,7	1872,3	1814,0	1041,2
2165,9	303,7	1862,2	960,0	897,5
2156,1	303,7	1852,4	468,7	177,4
9,8	-	9,8	8,0	x
-	-	-	0,9	x
-	-	-	228,5	151,5
-	-	-	253,9	568,5
2165,9	303,7	1862,2	706,1	328,9
100	100	100	73,6	36,7
2069,9	286,0	1783,9	465,9	177,6
1737,4	117,0	1620,4	26,1	0,5
618,7	117,0	501,7	1,8	-
-	-	-	-	-
116,0	-	116,0	-	-
10,0	-	10,0	-	-
992,7	-	992,7	24,4	0,5
-	-	-	-	-
-	-	-	-	-
-	-	-	-	-
-	-	-	-	-
308,0	169,0	139,0	0,5	0,1
-	-	-	-	-
-	-	-	-	-
60,0	-	60,0	-	-
248,0	169,0	79,0	0,5	0,1
200,0	141,0	59,0	0,5	0,1
-	-	-	-	-
48,0	28,0	20,0	-	-
-	-	-	-	-
-	-	-	-	-
-	-	-	-	-
-	-	-	-	-

	Хозяйства всех категорий	сельскохозяйственные организации
Картофель	335,7	5,5
Овощные и бахчевые культуры – всего ¹⁾	486,3	191,0
из них:		
овощи открытого грунта – всего	481,6	191,0
в том числе:		
капуста (всех видов)	29,2	-
огурцы	38,8	-
помидоры	150,1	86,5
свекла столовая	19,9	5,0
морковь столовая	21,2	5,0
лук репчатый	31,2	10,0
чеснок	16,3	2,0
кабачки, патиссоны	64,2	50,0
продовольственные бахчевые культуры	0,6	-
Кормовые культуры - всего	366,4	351,0
из них:		
травы однолетние	24,4	19,0
травы многолетние	128,7	119,0
кормовые культуры на силос (без кукурузы)	0,1	-
кукуруза на корм	213,2	213,0
корнеплодные кормовые культуры, включая свеклу сахарную на корм скоту	0,0	-
Структура посевных площадей по видам сельскохозяйственных культур (в процентах от общей посевной площади соответствующей категории организаций (хозяйств))		
Зерновые и зернобобовые культуры - всего	55,9	54,0
из них:		
пшеница	37,2	40,3
рожь	-	-
ячмень	4,0	4,0
овес	0,1	-
кукуруза на зерно	14,6	9,7
просо	-	-
гречиха	-	-
рис	-	-
зернобобовые культуры	-	-
из них:		
горох	-	-
Технические культуры - всего	36,4	41,7
из них:		
лен-долгунец	-	-
конопля среднерусская	-	-
сахарная свекла	9,5	11,0
масличные культуры - всего	26,9	30,7
из них:		
подсолнечник на зерно	11,9	12,9
лен-кудряш	-	-
соя	14,3	17,0
рапс	0,7	0,8
горчица	-	-
рыжик	-	-

крестьянские (фермерские) хозяйства и индивидуальные предприниматели	в том числе			
	из них		личные подсобные и другие индивидуальные хозяйства граждан	некоммерческие объединения граждан
	крестьянские (фермерские) хозяйства	индивидуальные предприниматели		
3,0	-	3,0	218,1	109,0
10,5	-	10,5	217,0	67,8
10,5	-	10,5	212,9	67,1
-	-	-	23,5	5,7
-	-	-	30,6	8,2
5,5	-	5,5	45,1	13,0
-	-	-	10,8	4,1
-	-	-	12,5	3,7
-	-	-	15,9	5,3
-	-	-	9,0	5,3
-	-	-	8,6	5,6
-	-	-	0,2	0,4
11,0	-	11,0	4,2	0,2
4,0	-	4,0	1,4	-
7,0	-	7,0	2,7	-
-	-	-	0,1	-
-	-	-	0,1	0,2
-	-	-	0,0	-
83,9	40,9	90,8	5,6	0,3
29,9	40,9	28,1	0,4	-
-	-	-	-	-
5,6	-	6,5	-	-
0,5	-	0,6	-	-
48,0	-	55,6	5,2	0,3
-	-	-	-	-
-	-	-	-	-
-	-	-	-	-
-	-	-	-	-
14,9	59,1	7,8	0,1	0,1
-	-	-	-	-
-	-	-	-	-
2,9	-	3,4	-	-
12,0	59,1	4,4	0,1	0,1
9,7	49,3	3,3	0,1	0,1
-	-	-	-	-
2,3	9,8	1,1	-	-
-	-	-	-	-
-	-	-	-	-
-	-	-	-	-

	Хозяйства всех категорий	сельскохозяйственные организации
эфирно-масличные культуры	-	-
лекарственные культуры	-	-
Картофель	2,2	0,0
Овощные и бахчевые культуры – всего ¹⁾	3,1	1,5
из них:		
овощи открытого грунта – всего	3,1	1,5
в том числе:		
капуста (всех видов)	0,2	-
огурцы	0,3	-
помидоры	1,0	0,7
свекла столовая	0,1	0,0
морковь столовая	0,1	0,0
лук репчатый	0,2	0,1
чеснок	0,1	0,0
кабачки, патиссоны	0,4	0,4
продовольственные бахчевые культуры	0,0	-
Кормовые культуры - всего	2,4	2,8
из них:		
травы однолетние	0,2	0,1
травы многолетние	0,8	0,9
кормовые культуры на силос (без кукурузы)	0,0	-
кукуруза на корм	1,4	1,7
корнеплодные кормовые культуры, включая свеклу сахарную на корм скоту	0,0	-
Площади многолетних плодовых насаждений и ягодных культур - всего, га	334,5	-
в том числе:		
семечковые культуры - всего	59,0	-
из них:		
яблоня	26,6	-
груша	29,8	-
косточковые культуры - всего	90,7	-
из них:		
слива	16,8	-
вишня	26,3	-
черешня	13,7	-
абрикос	16,1	-
персик	8,6	-
алыча	7,3	-
орехоплодные культуры - всего	23,8	-
из них:		
грецкий орех	16,8	-
фундук	6,9	-
субтропические культуры	0,8	-
цитрусовые культуры	-	-
ягодники - всего ²⁾	160,1	-
из них:		
земляника, клубника	76,4	-
малина, ежевика	69,6	-
смородина всех видов	7,4	-
крыжовник	1,8	-
рябина черноплодная	0,6	-
облепиха	0,6	-

крестьянские (фермерские) хозяйства и индивидуальные предприниматели	в том числе			
	из них		личные подсобные и другие индивидуальные хозяйства граждан	некоммерческие объединения граждан
	крестьянские (фермерские) хозяйства	индивидуальные предприниматели		
-	-	-	-	-
-	-	-	-	-
0,1	-	0,2	46,8	61,4
0,5	-	0,6	46,6	38,2
0,5	-	0,6	45,7	37,8
-	-	-	5,0	3,2
-	-	-	6,6	4,6
0,3	-	0,3	9,7	7,3
-	-	-	2,3	2,3
-	-	-	2,7	2,1
-	-	-	3,4	3,0
-	-	-	1,9	3,0
-	-	-	1,8	3,1
-	-	-	0,0	0,2
0,5	-	0,6	0,9	0,1
0,2	-	0,2	0,3	-
0,3	-	0,4	0,6	-
-	-	-	0,0	-
-	-	-	0,0	0,1
-	-	-	0,0	-
-	-	-	198,4	136,1
-	-	-	35,5	23,5
-	-	-	16,2	10,4
-	-	-	18,2	11,5
-	-	-	57,6	33,1
-	-	-	10,9	5,9
-	-	-	16,8	9,5
-	-	-	9,1	4,6
-	-	-	10,5	5,5
-	-	-	4,7	3,8
-	-	-	4,9	2,4
-	-	-	15,6	8,2
-	-	-	11,1	5,6
-	-	-	4,4	2,5
-	-	-	0,2	0,6
-	-	-	-	-
-	-	-	89,5	70,6
-	-	-	43,4	33,0
-	-	-	39,3	30,2
-	-	-	3,4	4,0
-	-	-	0,8	1,0
-	-	-	0,5	0,2
-	-	-	0,3	0,3

	Хозяйства всех категорий	сельскохозяйственные организации
Структура площадей многолетних плодовых насаждений и ягодных культур по видам плодово-ягодных насаждений (в процентах от общей площади плодово-ягодных насаждений соответствующей категории хозяйств):		
семечковые культуры	17,6	-
косточковые культуры	27,1	-
орехоплодные культуры	7,1	-
субтропические культуры	0,2	-
цитрусовые культуры	-	-
ягодники	47,9	-
Площади виноградников, га	40,5	-
Поголовье сельскохозяйственных животных, голов:		
Крупный рогатый скот - всего	992	647
из него коровы	408	200
Молочный крупный рогатый скот	992	647
Мясной крупный рогатый скот	-	-
Волы	-	-
из общего поголовья крупного рогатого скота:		
буйволы	-	-
яки	-	-
Свиньи	13	-
Овцы и козы - всего	1174	-
Овцы	508	-
Козы	666	-
Птица - всего	21706	-
Птица сельскохозяйственная - всего	21625	-
в том числе:		
куры - всего	12504	-
из них:		
куры-несушки	8755	-
куры яичных пород	6729	-
куры мясных и мясо-яичных пород	5775	-
утки	8733	-
гуси	278	-
индейки	74	-
цесарки	36	-
Прочие виды птицы - всего	81	-
перепелки	81	-
фазаны	-	-
страусы	-	-
Лошади	4	-
Ослы	-	-
Верблюды	-	-
Кролики домашние	598	-
Звери пушные (клеточного разведения):		
Норки	-	-
Нутрии	376	-
Соболи	-	-
Пчелы медоносные (семьи), шт.	1638	-

крестьянские (фермерские) хозяйства и индивидуальные предприниматели	в том числе		личные подсобные и другие индивидуальные хозяйства граждан	некоммерческие объединения граждан
	крестьянские (фермерские) хозяйства	индивидуальные предприниматели		
-	-	-	17,9	17,3
-	-	-	29,0	24,3
-	-	-	7,9	6,0
-	-	-	0,1	0,5
-	-	-	-	-
-	-	-	45,1	51,9
-	-	-	24,0	16,6
-	-	-	345	-
-	-	-	208	-
-	-	-	345	-
-	-	-	-	-
-	-	-	-	-
-	-	-	-	-
-	-	-	13	-
-	-	-	1160	14
-	-	-	508	-
-	-	-	652	14
6760	-	6760	14277	669
6760	-	6760	14196	669
200	-	200	11731	573
-	-	-	8246	509
-	-	-	6729	-
200	-	200	5002	573
6560	-	6560	2082	91
-	-	-	273	5
-	-	-	74	-
-	-	-	36	-
-	-	-	81	-
-	-	-	81	-
-	-	-	-	-
-	-	-	-	-
-	-	-	4	-
-	-	-	-	-
-	-	-	-	-
-	-	-	551	47
-	-	-	-	-
-	-	-	322	54
-	-	-	-	-
-	-	-	1632	6

	Хозяйства всех категорий	сельскохозяйственные организации
Наличие сельскохозяйственной техники, шт.:		
Тракторы	208	164
Комбайны:		
зерноуборочные	35	34
кукурузоуборочные	2	2
картофелеуборочные	-	-
кормоуборочные	4	4
Машины свеклоуборочные (без ботвоуборочных)	3	3
Установки доильные	11	3
Плуги	79	55
Косилки	21	13
Сеялки	94	70
В среднем на одну организацию (хозяйство, объединение):		
численность работников, человек ³⁾	x	52
общая земельная площадь, га	x	658,5
площадь сельскохозяйственных угодий, га	x	614,4
общая посевная площадь сельскохозяйственных культур под урожай, га ⁴⁾	x	850,5
поголовье сельскохозяйственных животных, голов ⁵⁾ :		
крупный рогатый скот	x	647
из него коровы	x	200
свиньи	x	-
птица	x	-

¹⁾ Включая овощи закрытого грунта по личным подсобным и другим индивидуальным хозяйствам граждан и некоммерческим объединениям.

²⁾ Включая ягодники в междурядьях сада.

³⁾ В расчете на одну организацию (хозяйство), без учета подсобных сельскохозяйственных предприятий несельскохозяйственных организаций, осуществлявших сельскохозяйственную деятельность в I полугодии.

⁴⁾ В расчете на одну организацию (хозяйство), имевшую общую посевную площадь.

⁵⁾ В расчете на одну организацию (хозяйство), имевшую поголовье скота соответствующего вида.

в том числе				
крестьянские (фермерские) хозяйства и индивидуальные предприниматели	из них		личные подсобные и другие индивидуальные хозяйства граждан	некоммерческие объединения граждан
	крестьянские (фермерские) хозяйства	индивидуальные предприниматели		
36	5	31	8	x
1	1	-	x	x
-	-	-	x	x
-	-	-	x	x
-	-	-	x	x
-	-	-	x	x
-	-	-	8	x
24	3	21	x	x
8	-	8	x	x
24	3	21	x	x
2	2	2	x	x
62,2	75,9	60,4	0,1	27,4
61,9	75,9	60,1	0,0	23,6
90,0	143,0	84,9	0,0	6,6
-	-	-	3	-
-	-	-	2	-
-	-	-	7	-
3380	-	3380	23	167

ОСНОВНЫЕ ИТОГИ ВСЕРОССИЙСКОЙ СЕЛЬСКОХОЗЯЙСТВЕННОЙ

Город-курорт
(на 1 июля 2016 г.)

	Хозяйства всех категорий	сельскохозяйственные организации
Число организаций (хозяйств) - всего	x	7
осуществлявшие сельскохозяйственную деятельность в I полугодии 2016 года	x	6
в процентах от общего числа соответствующей категории организаций (хозяйств)	x	85,7
Общая земельная площадь, га	7712,0	5268,0
из нее сельскохозяйственные угодья	3476,7	1756,3
в том числе:		
пашня	114,5	-
сенокосы	30,2	6,1
пастбища	737,9	735,0
многолетние насаждения	1205,0	1015,2
залежь	1389,0	-
Из общей площади сельскохозяйственных угодий фактически использовались, га	1321,0	993,8
в процентах от общей площади сельскохозяйственных угодий соответствующей категории хозяйств	38,0	56,6
Посевная площадь сельскохозяйственных культур под урожай - всего, га	108,7	-
в том числе:		
Зерновые и зернобобовые культуры - всего	2,3	-
из них:		
пшеница	-	-
рожь	-	-
ячмень	-	-
овес	-	-
кукуруза на зерно	2,3	-
просо	-	-
гречиха	-	-
рис	-	-
зернобобовые культуры	-	-
из них:		
горох	-	-
Технические культуры - всего	-	-
из них:		
лен-долгунец	-	-
конопля среднерусская	-	-
сахарная свекла	-	-
масличные культуры - всего	-	-
из них:		
подсолнечник на зерно	-	-
лен-кудряш	-	-
соя	-	-
рапс	-	-
горчица	-	-
рыжик	-	-
эфирно-масличные культуры	-	-
лекарственные культуры	-	-

ПЕРЕПИСИ В РАЗРЕЗЕ КАТЕГОРИЙ ХОЗЯЙСТВ

Геленджик

крестьянские (фермерские) хозяйства и индивидуальные предприниматели	в том числе		личные подсобные и другие индивидуальные хозяйства граждан	некоммерческие объединения граждан
	крестьянские (фермерские) хозяйства	индивидуальные предприниматели		
130	118	12	14214	55
18	18	-	4574	54
13,8	15,3	-	32,2	98,2
361,6	353,0	8,6	1308,1	774,2
361,1	353,0	8,1	1079,3	280,0
2,3	2,3	-	71,6	40,6
13,7	10,4	3,3	10,4	x
0,1	0,1	-	2,8	x
12,3	12,3	-	117,6	59,9
332,7	327,9	4,8	876,9	179,5
24,2	24,2	-	202,5	100,5
6,7	6,9	-	18,8	35,9
1,0	1,0	-	67,1	40,6
0,5	0,5	-	1,8	-
-	-	-	-	-
-	-	-	-	-
-	-	-	-	-
-	-	-	-	-
0,5	0,5	-	1,8	-
-	-	-	-	-
-	-	-	-	-
-	-	-	-	-
-	-	-	-	-
-	-	-	-	-
-	-	-	-	-
-	-	-	-	-
-	-	-	-	-
-	-	-	-	-
-	-	-	-	-
-	-	-	-	-
-	-	-	-	-
-	-	-	-	-
-	-	-	-	-
-	-	-	-	-
-	-	-	-	-
-	-	-	-	-
-	-	-	-	-

	Хозяйства всех категорий	сельскохозяйственные организации
Картофель	47,7	-
Овощные и бахчевые культуры – всего ¹⁾	58,1	-
из них:		
овощи открытого грунта – всего	57,5	-
в том числе:		
капуста (всех видов)	1,3	-
огурцы	7,2	-
помидоры	18,3	-
свекла столовая	3,2	-
морковь столовая	3,3	-
лук репчатый	2,1	-
чеснок	1,8	-
кабачки, патиссоны	3,2	-
продовольственные бахчевые культуры	0,6	-
Кормовые культуры - всего	0,5	-
из них:		
травы однолетние	-	-
травы многолетние	0,2	-
кормовые культуры на силос (без кукурузы)	-	-
кукуруза на корм	-	-
корнеплодные кормовые культуры, включая свеклу сахарную на корм скоту	0,3	-
Структура посевных площадей по видам сельскохозяйственных культур (в процентах от общей посевной площади соответствующей категории организаций (хозяйств))		
Зерновые и зернобобовые культуры - всего	2,1	-
из них:		
пшеница	-	-
рожь	-	-
ячмень	-	-
овес	-	-
кукуруза на зерно	2,1	-
просо	-	-
гречиха	-	-
рис	-	-
зернобобовые культуры	-	-
из них:		
горох	-	-
Технические культуры - всего	-	-
из них:		
лен-долгунец	-	-
конопля среднерусская	-	-
сахарная свекла	-	-
масличные культуры - всего	-	-
из них:		
подсолнечник на зерно	-	-
лен-кудряш	-	-
соя	-	-
рапс	-	-
горчица	-	-
рыжик	-	-

КРАСНОДАРСКИЙ КРАЙ
ГОРОД-КУРОРТ ГЕЛЕНДЖИК

крестьянские (фермерские) хозяйства и индивидуальные предприниматели	в том числе		личные подсобные и другие индивидуальные хозяйства граждан	некоммерческие объединения граждан
	крестьянские (фермерские) хозяйства	из них индивидуальные предприниматели		
0,2	0,2	-	33,5	14,1
0,3	0,3	-	31,8	26,0
0,3	0,3	-	31,4	25,8
-	-	-	0,6	0,7
0,1	0,1	-	3,8	3,3
0,1	0,1	-	13,2	5,0
0,1	0,1	-	0,8	2,3
-	-	-	0,8	2,5
-	-	-	1,2	1,0
-	-	-	1,1	0,7
-	-	-	1,5	1,6
-	-	-	0,3	0,2
-	-	-	-	0,5
-	-	-	-	-
-	-	-	-	0,2
-	-	-	-	-
-	-	-	-	-
-	-	-	-	0,3
50,0	50,0	-	2,7	-
-	-	-	-	-
-	-	-	-	-
-	-	-	-	-
50,0	50,0	-	2,7	-
-	-	-	-	-
-	-	-	-	-
-	-	-	-	-
-	-	-	-	-
-	-	-	-	-
-	-	-	-	-
-	-	-	-	-
-	-	-	-	-
-	-	-	-	-
-	-	-	-	-
-	-	-	-	-
-	-	-	-	-
-	-	-	-	-
-	-	-	-	-
-	-	-	-	-
-	-	-	-	-
-	-	-	-	-
-	-	-	-	-
-	-	-	-	-
-	-	-	-	-
-	-	-	-	-
-	-	-	-	-

	Хозяйства всех категорий	сельскохозяйственные организации
эфирно-масличные культуры	-	-
лекарственные культуры	-	-
Картофель	43,9	-
Овощные и бахчевые культуры – всего ¹⁾	53,5	-
из них:		
овощи открытого грунта – всего	52,9	-
в том числе:		
капуста (всех видов)	1,2	-
огурцы	6,6	-
помидоры	16,9	-
свекла столовая	3,0	-
морковь столовая	3,0	-
лук репчатый	2,0	-
чеснок	1,7	-
кабачки, патиссоны	2,9	-
продовольственные бахчевые культуры	0,5	-
Кормовые культуры - всего	0,5	-
из них:		
травы однолетние	-	-
травы многолетние	0,2	-
кормовые культуры на силос (без кукурузы)	-	-
кукуруза на корм	-	-
корнеплодные кормовые культуры, включая свеклу сахарную на корм скоту	0,3	-
Площади многолетних плодовых насаждений и ягодных культур - всего, га	760,2	586,6
в том числе:		
семечковые культуры - всего	373,8	340,5
из них:		
яблоня	358,3	340,5
груша	15,4	-
косточковые культуры - всего	286,4	221,2
из них:		
слива	114,5	108,4
вишня	7,0	-
черешня	33,9	25,8
абрикос	2,9	-
персик	120,3	83,0
альча	7,7	4,0
орехоплодные культуры - всего	47,9	24,9
из них:		
грецкий орех	4,8	-
фундук	43,1	24,9
субтропические культуры	9,9	-
цитрусовые культуры	0,1	-
ягодники - всего ²⁾	42,1	-
из них:		
земляника, клубника	27,7	-
малина, ежевика	11,3	-
смородина всех видов	1,6	-
крыжовник	0,5	-
рябина черноплодная	0,0	-
облепиха	0,3	-

крестьянские (фермерские) хозяйства и индивидуальные предприниматели	в том числе			
	из них		личные подсобные и другие индивидуальные хозяйства граждан	некоммерческие объединения граждан
	крестьянские (фермерские) хозяйства	индивидуальные предприниматели		
-	-	-	-	-
-	-	-	-	-
20,0	20,0	-	49,9	34,6
30,0	30,0	-	47,4	64,1
30,0	30,0	-	46,8	63,5
-	-	-	0,8	1,8
10,0	10,0	-	5,6	8,1
10,0	10,0	-	19,7	12,3
10,0	10,0	-	1,2	5,7
-	-	-	1,3	6,1
-	-	-	1,8	2,4
-	-	-	1,6	1,8
-	-	-	2,3	4,0
-	-	-	0,5	0,5
-	-	-	-	1,3
-	-	-	-	-
-	-	-	-	0,6
-	-	-	-	-
-	-	-	-	-
-	-	-	-	0,7
12,3	12,3	-	110,2	51,0
0,9	0,9	-	18,5	13,9
0,9	0,9	-	8,3	8,6
-	-	-	10,1	5,3
8,1	8,1	-	39,6	17,5
-	-	-	3,4	2,7
-	-	-	3,7	3,3
-	-	-	5,3	2,8
0,1	0,1	-	1,4	1,5
8,0	8,0	-	23,5	5,8
-	-	-	2,1	1,5
0,9	0,9	-	17,3	4,8
0,2	0,2	-	2,7	2,0
0,7	0,7	-	14,6	2,8
2,4	2,4	-	4,4	3,1
-	-	-	-	0,1
-	-	-	30,5	11,6
-	-	-	22,1	5,6
-	-	-	6,4	4,9
-	-	-	0,9	0,7
-	-	-	0,3	0,2
-	-	-	0,0	0,0
-	-	-	0,2	0,1

	Хозяйства всех категорий	сельскохозяйственные организации
Структура площадей многолетних плодовых насаждений и ягодных культур по видам плодово-ягодных насаждений (в процентах от общей площади плодово-ягодных насаждений соответствующей категории хозяйств):		
семечковые культуры	49,2	58,0
косточковые культуры	37,7	37,7
орехоплодные культуры	6,3	4,2
субтропические культуры	1,3	-
цитрусовые культуры	0,0	-
ягодники	5,5	-
Площади виноградников, га	321,2	306,3
Поголовье сельскохозяйственных животных, голов:		
Крупный рогатый скот - всего	328	-
из него коровы	159	-
Молочный крупный рогатый скот	264	-
Мясной крупный рогатый скот	64	-
Волы	-	-
из общего поголовья крупного рогатого скота:		
буйволы	-	-
яки	-	-
Свиньи	5	-
Овцы и козы - всего	1141	-
Овцы	658	-
Козы	483	-
Птица - всего	15860	-
Птица сельскохозяйственная - всего	12421	-
в том числе:		
куры - всего	10973	-
из них:		
куры-несушки	9701	-
куры яичных пород	7247	-
куры мясных и мясо-яичных пород	3726	-
утки	801	-
гуси	125	-
индейки	317	-
цесарки	205	-
Прочие виды птицы - всего	3439	-
перепелки	3435	-
фазаны	2	-
страусы	2	-
Лошади	230	-
Ослы	6	-
Верблюды	2	-
Кролики домашние	1310	-
Звери пушные (клеточного разведения):		
Норки	-	-
Нутрии	35	-
Соболи	-	-
Пчелы медоносные (семьи), шт.	2063	165

в том числе				
крестьянские (фермерские) хозяйства и индивидуальные предприниматели	из них		личные подсобные и другие индивидуальные хозяйства граждан	некоммерческие объединения граждан
	крестьянские (фермерские) хозяйства	индивидуальные предприниматели		
7,3	7,3	-	16,8	27,3
65,9	65,9	-	35,9	34,4
7,3	7,3	-	15,7	9,4
19,5	19,5	-	4,0	6,1
-	-	-	-	0,1
-	-	-	27,6	22,7
-	-	-	5,9	9,0
44	44	-	276	8
15	15	-	137	7
44	44	-	212	8
-	-	-	64	-
-	-	-	-	-
-	-	-	-	-
-	-	-	5	-
37	37	-	1064	40
-	-	-	658	-
37	37	-	406	40
145	145	-	14734	981
145	145	-	11380	896
100	100	-	10119	754
97	97	-	8869	735
60	60	-	6723	464
40	40	-	3396	290
40	40	-	682	79
-	-	-	125	-
-	-	-	254	63
5	5	-	200	-
-	-	-	3354	85
-	-	-	3350	85
-	-	-	2	-
-	-	-	2	-
-	-	-	229	1
-	-	-	6	-
-	-	-	2	-
15	15	-	1219	76
-	-	-	-	-
35	35	-	-	-
-	-	-	-	-
107	107	-	1620	171

	Хозяйства всех категорий	сельскохозяйственные организации
Наличие сельскохозяйственной техники, шт.:		
Тракторы	95	84
Комбайны:		
зерноуборочные	-	-
кукурузоуборочные	-	-
картофелеуборочные	-	-
кормоуборочные	-	-
Машины свеклоуборочные (без ботвоуборочных)	-	-
Установки доильные	1	-
Плуги	37	36
Косилки	23	18
Сеялки	3	2
В среднем на одну организацию (хозяйство, объединение):		
численность работников, человек ³⁾	x	91
общая земельная площадь, га	x	752,6
площадь сельскохозяйственных угодий, га	x	250,9
общая посевная площадь сельскохозяйственных культур под урожай, га ⁴⁾	x	-
поголовье сельскохозяйственных животных, голов ⁵⁾ :		
крупный рогатый скот	x	-
из него коровы	x	-
свиньи	x	-
птица	x	-

¹⁾ Включая овощи закрытого грунта по личным подсобным и другим индивидуальным хозяйствам граждан и некоммерческим объединениям.

²⁾ Включая ягодники в междурядьях сада.

³⁾ В расчете на одну организацию (хозяйство), без учета подсобных сельскохозяйственных предприятий несельскохозяйственных организаций, осуществлявших сельскохозяйственную деятельность в I полугодии.

⁴⁾ В расчете на одну организацию (хозяйство), имевшую общую посевную площадь.

⁵⁾ В расчете на одну организацию (хозяйство), имевшую поголовье скота соответствующего вида.

крестьянские (фермерские) хозяйства и индивидуальные предприниматели	в том числе		личные подсобные и другие индивидуальные хозяйства граждан	некоммерческие объединения граждан
	из них			
	крестьянские (фермерские) хозяйства	индивидуальные предприниматели		
7	7	-	4	x
-	-	-	x	x
-	-	-	x	x
-	-	-	x	x
-	-	-	x	x
-	-	-	x	x
1	1	-	-	x
1	1	-	x	x
5	5	-	x	x
1	1	-	x	x
2	2	-	x	x
2,8	3,0	0,7	0,1	14,1
2,8	3,0	0,7	0,1	5,1
1,0	1,0	-	0,0	0,8
22	22	-	4	8
8	8	-	2	7
-	-	-	1	-
48	48	-	25	82

ОСНОВНЫЕ ИТОГИ ВСЕРОССИЙСКОЙ СЕЛЬСКОХОЗЯЙСТВЕННОЙ

Город
(на 1 июля 2016 г.)

	Хозяйства всех категорий	сельскохозяйственные организации
Число организаций (хозяйств) - всего	х	21
осуществлявшие сельскохозяйственную деятельность в I полугодии 2016 года	х	12
в процентах от общего числа соответствующей категории организаций (хозяйств)	х	57,1
Общая земельная площадь, га	14933,5	9899,3
из нее сельскохозяйственные угодья	13848,7	9555,8
в том числе:		
пашня	11152,1	8932,3
сенокосы	228,4	52,0
пастбища	305,9	157,3
многолетние насаждения	400,7	228,9
залежь	1761,7	185,3
Из общей площади сельскохозяйственных угодий фактически использовались, га	12072,0	9365,5
в процентах от общей площади сельскохозяйственных угодий соответствующей категории хозяйств	87,2	98,0
Посевная площадь сельскохозяйственных культур под урожай - всего, га	10868,0	8976,8
в том числе:		
Зерновые и зернобобовые культуры - всего	1703,4	1186,3
из них:		
пшеница	1257,1	924,3
рожь	-	-
ячмень	42,0	24,0
овес	45,0	30,0
кукуруза на зерно	338,3	187,0
просо	-	-
гречиха	-	-
рис	-	-
зернобобовые культуры	0,0	-
из них:		
горох	-	-
Технические культуры - всего	823,8	316,0
из них:		
лен-долгунец	-	-
конопля среднерусская	-	-
сахарная свекла	-	-
масличные культуры - всего	823,8	316,0
из них:		
подсолнечник на зерно	742,7	316,0
лен-кудряш	-	-
соя	81,1	-
рапс	-	-
горчица	-	-
рыжик	-	-
эфирно-масличные культуры	-	-
лекарственные культуры	-	-

ПЕРЕПИСИ В РАЗРЕЗЕ КАТЕГОРИЙ ХОЗЯЙСТВ

Горячий Ключ

крестьянские (фермерские) хозяйства и индивидуальные предприниматели	в том числе		личные подсобные и другие индивидуальные хозяйства граждан	некоммерческие объединения граждан
	из них			
	крестьянские (фермерские) хозяйства	индивидуальные предприниматели		
105	105	-	14652	15
60	60	-	9974	15
57,1	57,1	-	68,1	100
2844,6	2844,6	-	1773,1	416,6
2769,9	2769,9	-	1261,8	261,2
1795,1	1795,1	-	383,7	41,0
124,9	124,9	-	51,5	x
132,3	132,3	-	16,3	x
44,0	44,0	-	97,5	30,3
673,6	673,6	-	712,9	189,9
2086,3	2086,3	-	548,9	71,3
75,3	75,3	-	43,5	27,3
1590,3	1590,3	-	259,9	41,0
494,1	494,1	-	22,9	0,1
332,8	332,8	-	-	-
-	-	-	-	-
18,0	18,0	-	-	-
15,0	15,0	-	0,0	-
128,3	128,3	-	22,9	0,1
-	-	-	-	-
-	-	-	-	-
-	-	-	0,0	-
-	-	-	-	-
507,6	507,6	-	0,2	-
-	-	-	-	-
-	-	-	-	-
-	-	-	-	-
507,6	507,6	-	0,2	-
426,5	426,5	-	0,2	-
-	-	-	-	-
81,1	81,1	-	-	-
-	-	-	-	-
-	-	-	-	-
-	-	-	-	-
-	-	-	-	-

	Хозяйства всех катего- рий	сельскохозяйственные организации
Картофель	154,7	-
Овощные и бахчевые культуры – всего ¹⁾	156,2	14,0
из них:		
овощи открытого грунта – всего	149,3	14,0
в том числе:		
капуста (всех видов)	4,6	-
огурцы	18,9	-
помидоры	35,6	-
свекла столовая	4,3	-
морковь столовая	18,6	14,0
лук репчатый	12,2	-
чеснок	8,3	-
кабачки, патиссоны	6,8	-
продовольственные бахчевые культуры	4,0	-
Кормовые культуры - всего	8029,9	7460,5
из них:		
травы однолетние	72,0	17,0
травы многолетние	7330,6	6853,5
кормовые культуры на силос (без кукурузы)	-	-
кукуруза на корм	590,0	590,0
корнеплодные кормовые культуры, включая свеклу сахарную на корм скоту	0,6	-
Структура посевных площадей по видам сельскохозяйственных культур (в процентах от общей посевной площади соответствующей категории организаций (хозяйств))		
Зерновые и зернобобовые культуры - всего	15,7	13,2
из них:		
пшеница	11,6	10,3
рожь	-	-
ячмень	0,4	0,3
овес	0,4	0,3
кукуруза на зерно	3,1	2,1
просо	-	-
гречиха	-	-
рис	-	-
зернобобовые культуры	0,0	-
из них:		
горох	-	-
Технические культуры - всего	7,6	3,5
из них:		
лен-долгунец	-	-
конопля среднерусская	-	-
сахарная свекла	-	-
масличные культуры - всего	7,6	3,5
из них:		
подсолнечник на зерно	6,8	3,5
лен-кудряш	-	-
соя	0,7	-
рапс	-	-
горчица	-	-
рыжик	-	-

крестьянские (фермерские) хозяйства и индивидуальные предприниматели	в том числе		личные подсобные и другие индивидуальные хозяйства граждан	некоммерческие объединения граждан
	из них			
	крестьянские (фермерские) хозяйства	индивидуальные предприниматели		
7,0	7,0	-	128,4	19,3
23,9	23,9	-	96,7	21,6
21,3	21,3	-	92,5	21,6
0,5	0,5	-	2,5	1,6
6,0	6,0	-	10,2	2,7
10,8	10,8	-	20,4	4,4
0,4	0,4	-	2,5	1,5
-	-	-	2,7	1,9
1,0	1,0	-	9,4	1,9
0,3	0,3	-	6,8	1,2
0,5	0,5	-	4,7	1,6
2,6	2,6	-	1,4	-
557,7	557,7	-	11,7	-
50,5	50,5	-	4,5	-
472,8	472,8	-	4,3	-
-	-	-	-	-
-	-	-	-	-
-	-	-	0,6	-
31,1	31,1	-	8,8	0,3
20,9	20,9	-	-	-
-	-	-	-	-
1,1	1,1	-	-	-
0,9	0,9	-	0,0	-
8,1	8,1	-	8,8	0,3
-	-	-	-	-
-	-	-	-	-
-	-	-	0,0	-
-	-	-	-	-
31,9	31,9	-	0,1	-
-	-	-	-	-
-	-	-	-	-
-	-	-	-	-
31,9	31,9	-	0,1	-
26,8	26,8	-	0,1	-
-	-	-	-	-
5,1	5,1	-	-	-
-	-	-	-	-
-	-	-	-	-
-	-	-	-	-

	Хозяйства всех категорий	сельскохозяйственные организации
эфирно-масличные культуры	-	-
лекарственные культуры	-	-
Картофель	1,4	-
Овощные и бахчевые культуры – всего ¹⁾	1,4	0,2
из них:		
овощи открытого грунта – всего	1,4	0,2
в том числе:		
капуста (всех видов)	0,0	-
огурцы	0,2	-
помидоры	0,3	-
свекла столовая	0,0	-
морковь столовая	0,2	0,2
лук репчатый	0,1	-
чеснок	0,1	-
кабачки, патиссоны	0,1	-
продовольственные бахчевые культуры	0,0	-
Кормовые культуры - всего	73,9	83,1
из них:		
травы однолетние	0,7	0,2
травы многолетние	67,5	76,3
кормовые культуры на силос (без кукурузы)	-	-
кукуруза на корм	5,4	6,6
корнеплодные кормовые культуры, включая свеклу сахарную на корм скоту	0,0	-
Площади многолетних плодовых насаждений и ягодных культур - всего, га	365,0	210,8
в том числе:		
семечковые культуры - всего	280,7	207,0
из них:		
яблоня	265,8	207,0
груша	14,0	-
косточковые культуры - всего	36,4	0,2
из них:		
слива	12,2	-
вишня	10,8	0,2
черешня	3,2	-
абрикос	2,2	-
персик	4,0	-
альча	3,7	-
орехоплодные культуры - всего	22,0	0,5
из них:		
грецкий орех	6,4	0,5
фундук	15,5	-
субтропические культуры	0,3	-
цитрусовые культуры	-	-
ягодники - всего ²⁾	25,6	3,1
из них:		
земляника, клубника	14,7	3,0
малина, ежевика	8,0	-
смородина всех видов	1,8	0,1
крыжовник	0,5	-
рябина черноплодная	0,1	-
облепиха	0,1	-

крестьянские (фермерские) хозяйства и индивидуальные предприниматели	в том числе		личные подсобные и другие индивидуальные хозяйства граждан	некоммерческие объединения граждан
	из них			
	крестьянские (фермерские) хозяйства	индивидуальные предприниматели		
-	-	-	-	-
-	-	-	-	-
0,4	0,4	-	49,4	47,0
1,5	1,5	-	37,2	52,7
1,3	1,3	-	35,6	52,7
0,0	0,0	-	1,0	3,9
0,4	0,4	-	3,9	6,5
0,7	0,7	-	7,9	10,6
0,0	0,0	-	1,0	3,7
-	-	-	1,0	4,7
0,1	0,1	-	3,6	4,5
0,0	0,0	-	2,6	3,0
0,0	0,0	-	1,8	3,8
0,2	0,2	-	0,5	-
35,1	35,1	-	4,5	-
3,2	3,2	-	1,7	-
29,7	29,7	-	1,6	-
-	-	-	-	-
-	-	-	-	-
-	-	-	0,2	-
43,0	43,0	-	86,3	24,9
41,2	41,2	-	25,1	7,4
40,2	40,2	-	15,2	3,4
1,0	1,0	-	9,1	3,9
1,4	1,4	-	27,2	7,6
0,9	0,9	-	9,6	1,7
-	-	-	8,4	2,1
0,5	0,5	-	1,5	1,1
-	-	-	1,2	1,0
-	-	-	2,9	1,1
-	-	-	3,2	0,5
0,4	0,4	-	16,9	4,1
-	-	-	4,9	1,0
0,4	0,4	-	12,0	3,1
-	-	-	0,1	0,2
-	-	-	-	-
-	-	-	16,9	5,5
-	-	-	8,7	3,0
-	-	-	5,9	2,1
-	-	-	1,5	0,2
-	-	-	0,4	0,1
-	-	-	0,1	0,0
-	-	-	0,0	0,1

	Хозяйства всех категорий	сельскохозяйственные организации
Структура площадей многолетних плодовых насаждений и ягодных культур по видам плодово-ягодных насаждений (в процентах от общей площади плодово-ягодных насаждений соответствующей категории хозяйств):		
семечковые культуры	76,9	98,2
косточковые культуры	10,0	0,1
орехоплодные культуры	6,0	0,2
субтропические культуры	0,1	-
цитрусовые культуры	-	-
ягодники	7,0	1,5
Площади виноградников, га	15,6	-
Поголовье сельскохозяйственных животных, голов:		
Крупный рогатый скот - всего	4432	3016
из него коровы	1814	1169
Молочный крупный рогатый скот	1194	-
Мясной крупный рогатый скот	3238	3016
Волеы	-	-
из общего поголовья крупного рогатого скота:		
буйволы	-	-
яки	-	-
Свиньи	1	-
Овцы и козы - всего	3053	23
Овцы	2508	23
Козы	545	-
Птица - всего	57141	230
Птица сельскохозяйственная - всего	55249	-
в том числе:		
куры - всего	38685	-
из них:		
куры-несушки	26273	-
куры яичных пород	31360	-
куры мясных и мясо-яичных пород	7325	-
утки	10999	-
гуси	4055	-
индейки	1398	-
цесарки	112	-
Прочие виды птицы - всего	1892	230
перепелки	1640	-
фазаны	12	-
страусы	240	230
Лошади	130	62
Ослы	2	-
Верблюды	-	-
Кролики домашние	4352	-
Звери пушные (клеточного разведения):		
Норки	-	-
Нутрии	1099	-
Соболи	-	-
Пчелы медоносные (семьи), шт.	4358	130

крестьянские (фермерские) хозяйства и индивидуальные предприниматели	в том числе		личные подсобные и другие индивидуальные хозяйства граждан	некоммерческие объединения граждан
	из них	индивидуальные предприниматели		
крестьянские (фермерские) хозяйства				
95,8	95,8	-	29,1	29,7
3,3	3,3	-	31,5	30,7
0,9	0,9	-	19,6	16,6
-	-	-	0,1	0,7
-	-	-	-	-
-	-	-	19,6	22,3
1,0	1,0	-	9,1	5,4
259	259	-	1157	-
154	154	-	491	-
114	114	-	1080	-
145	145	-	77	-
-	-	-	-	-
-	-	-	-	-
-	-	-	1	-
961	961	-	2064	5
910	910	-	1575	-
51	51	-	489	5
1384	1384	-	55465	62
772	772	-	54415	62
422	422	-	38211	52
181	181	-	26041	51
312	312	-	31031	17
110	110	-	7180	35
193	193	-	10806	-
157	157	-	3888	10
-	-	-	1398	-
-	-	-	112	-
612	612	-	1050	-
600	600	-	1040	-
2	2	-	10	-
10	10	-	-	-
16	16	-	52	-
1	1	-	1	-
-	-	-	-	-
420	420	-	3932	-
-	-	-	-	-
-	-	-	1099	-
-	-	-	-	-
265	265	-	3963	-

	Хозяйства всех категорий	сельскохозяйственные организации
Наличие сельскохозяйственной техники, шт.:		
Тракторы	335	62
Комбайны:		
зерноуборочные	13	5
кукурузоуборочные	1	1
картофелеуборочные	-	-
кормоуборочные	5	2
Машины свеклоуборочные (без ботвоуборочных)	-	-
Установки доильные	10	-
Плуги	32	4
Косилки	39	12
Сеялки	28	7
В среднем на одну организацию (хозяйство, объединение):		
численность работников, человек ³⁾	x	20
общая земельная площадь, га	x	471,4
площадь сельскохозяйственных угодий, га	x	455,0
общая посевная площадь сельскохозяйственных культур под урожай, га ⁴⁾	x	897,7
поголовье сельскохозяйственных животных, голов ⁵⁾ :		
крупный рогатый скот	x	3016
из него коровы	x	1169
свиньи	x	-
птица	x	230

¹⁾ Включая овощи закрытого грунта по личным подсобным и другим индивидуальным хозяйствам граждан и некоммерческим объединениям.

²⁾ Включая ягодники в междурядьях сада.

³⁾ В расчете на одну организацию (хозяйство), без учета подсобных сельскохозяйственных предприятий несельскохозяйственных организаций, осуществлявших сельскохозяйственную деятельность в I полугодии.

⁴⁾ В расчете на одну организацию (хозяйство), имевшую общую посевную площадь.

⁵⁾ В расчете на одну организацию (хозяйство), имевшую поголовье скота соответствующего вида.

в том числе				
крестьянские (фермерские) хозяйства и индивидуальные предприниматели	из них		личные подсобные и другие индивидуальные хозяйства граждан	некоммерческие объединения граждан
	крестьянские (фермерские) хозяйства	индивидуальные предприниматели		
79	79	-	194	x
8	8	-	x	x
-	-	-	x	x
-	-	-	x	x
3	3	-	x	x
-	-	-	x	x
-	-	-	10	x
28	28	-	x	x
27	27	-	x	x
21	21	-	x	x
2	2	-	x	x
27,1	27,1	-	0,1	27,8
26,4	26,4	-	0,1	17,4
36,1	36,1	-	0,0	2,7
65	65	-	5	-
39	39	-	2	-
-	-	-	1	-
198	198	-	25	21

ОСНОВНЫЕ ИТОГИ ВСЕРОССИЙСКОЙ СЕЛЬСКОХОЗЯЙСТВЕННОЙ

Город
(на 1 июля 2016 г.)

	Хозяйства всех категорий	сельскохозяйственные организации
Число организаций (хозяйств) - всего	х	48
осуществлявшие сельскохозяйственную деятельность в I полугодии 2016 года	х	40
в процентах от общего числа соответствующей категории организаций (хозяйств)	х	83,3
Общая земельная площадь, га	45587,3	30635,7
из нее сельскохозяйственные угодья	37792,6	27799,7
в том числе:		
пашня	31399,9	24463,2
сенокосы	40,7	-
пастбища	1410,1	1375,2
многолетние насаждения	3346,4	1701,8
залежь	1595,5	259,5
Из общей площади сельскохозяйственных угодий фактически использовались, га	33828,6	25174,3
в процентах от общей площади сельскохозяйственных угодий соответствующей категории хозяйств	89,5	90,6
Посевная площадь сельскохозяйственных культур под урожай - всего, га	28547,8	21758,7
в том числе:		
Зерновые и зернобобовые культуры - всего	13850,8	11659,2
из них:		
пшеница	9642,2	8230,5
рожь	-	-
ячмень	1388,5	1115,2
овес	52,0	50,0
кукуруза на зерно	2308,2	1804,0
просо	-	-
гречиха	-	-
рис	310,0	310,0
зернобобовые культуры	127,2	127,0
из них:		
горох	127,1	127,0
Технические культуры - всего	7993,1	6154,7
из них:		
лен-долгунец	-	-
конопля среднерусская	-	-
сахарная свекла	114,0	114,0
масличные культуры - всего	7816,3	5980,0
из них:		
подсолнечник на зерно	5119,8	3777,5
лен-кудряш	196,0	196,0
соя	2094,5	1600,5
рапс	404,0	404,0
горчица	2,0	2,0
рыжик	-	-
эфирно-масличные культуры	-	-
лекарственные культуры	58,0	56,0

ПЕРЕПИСИ В РАЗРЕЗЕ КАТЕГОРИЙ ХОЗЯЙСТВ

Краснодар

крестьянские (фермерские) хозяйства и индивидуальные предприниматели	в том числе			
	из них		личные подсобные и другие индивидуальные хозяйства граждан	некоммерческие объединения граждан
	крестьянские (фермерские) хозяйства	индивидуальные предприниматели		
1231	1042	189	48182	194
218	198	20	40807	190
17,7	19,0	10,6	84,7	97,9
5453,6	5350,8	102,8	3797,8	5700,2
5329,0	5278,9	50,1	1624,7	3039,2
4960,1	4933,9	26,2	650,2	1326,5
25,5	22,7	2,8	15,2	x
30,5	30,5	-	4,4	x
139,9	122,8	17,1	321,5	1183,1
173,0	169,0	4,0	633,4	529,6
5153,4	5107,3	46,1	991,3	2509,6
96,7	96,7	92,0	61,0	82,6
4886,0	4869,4	16,6	576,1	1327,1
2155,1	2150,4	4,7	13,5	22,9
1408,6	1405,9	2,7	3,1	-
-	-	-	-	-
270,4	268,4	2,0	2,9	-
2,0	2,0	-	-	-
473,9	473,9	-	7,5	22,8
-	-	-	-	-
-	-	-	-	-
-	-	-	-	-
-	-	-	0,0	0,2
-	-	-	0,0	0,1
1834,7	1826,2	8,5	3,5	0,2
-	-	-	-	-
-	-	-	-	-
-	-	-	0,0	-
1832,7	1824,2	8,5	3,5	0,2
1338,7	1330,2	8,5	3,5	0,2
-	-	-	-	-
494,0	494,0	-	-	-
-	-	-	-	-
-	-	-	-	-
-	-	-	-	-
-	-	-	-	-
2,0	2,0	-	0,0	-

	Хозяйства всех категорий	сельскохозяйственные организации
Картофель	635,9	-
Овощные и бахчевые культуры – всего ¹⁾	1965,8	156,6
из них:		
овощи открытого грунта – всего	1839,5	144,0
в том числе:		
капуста (всех видов)	141,6	0,5
огурцы	215,5	-
помидоры	280,7	15,5
свекла столовая	78,2	-
морковь столовая	75,5	-
лук репчатый	273,0	43,0
чеснок	55,0	-
кабачки, патиссоны	86,6	-
продовольственные бахчевые культуры	88,0	3,6
Кормовые культуры - всего	4102,4	3788,2
из них:		
травы однолетние	877,4	864,0
травы многолетние	1552,1	1423,3
кормовые культуры на силос (без кукурузы)	0,0	-
кукуруза на корм	1597,4	1492,4
корнеплодные кормовые культуры, включая свеклу сахарную на корм скоту	5,5	-
Структура посевных площадей по видам сельскохозяйственных культур (в процентах от общей посевной площади соответствующей категории организаций (хозяйств))		
Зерновые и зернобобовые культуры - всего	48,5	53,6
из них:		
пшеница	33,8	37,8
рожь	-	-
ячмень	4,9	5,1
овес	0,2	0,2
кукуруза на зерно	8,1	8,3
просо	-	-
гречиха	-	-
рис	1,1	1,4
зернобобовые культуры	0,4	0,6
из них:		
горох	0,4	0,6
Технические культуры - всего	28,0	28,3
из них:		
лен-долгунец	-	-
конопля среднерусская	-	-
сахарная свекла	0,4	0,5
масличные культуры - всего	27,4	27,5
из них:		
подсолнечник на зерно	17,9	17,4
лен-кудряш	0,7	0,9
соя	7,3	7,4
рапс	1,4	1,9
горчица	0,0	0,0
рыжик	-	-

крестьянские (фермерские) хозяйства и индивидуальные предприниматели	в том числе		личные подсобные и другие индивидуальные хозяйства граждан	некоммерческие объединения граждан
	из них			
	крестьянские (фермерские) хозяйства	индивидуальные предприниматели		
56,3	56,3	-	230,3	349,3
542,0	540,3	1,7	317,9	949,2
469,6	468,4	1,2	308,5	917,4
42,2	42,2	-	15,3	83,6
6,1	6,1	-	45,2	164,2
24,3	24,3	-	67,5	173,5
19,0	19,0	-	12,5	46,7
2,4	2,4	-	15,8	57,2
148,2	148,2	-	28,3	53,4
0,1	0,1	-	13,4	41,4
12,0	12,0	-	17,9	56,6
58,4	58,4	-	1,7	24,4
298,0	296,3	1,7	10,8	5,4
4,0	4,0	-	9,4	-
128,1	126,4	1,7	0,7	-
-	-	-	0,0	-
105,0	105,0	-	-	-
-	-	-	0,1	5,4
44,1	44,2	28,3	2,3	1,7
28,8	28,9	16,3	0,5	-
-	-	-	-	-
5,5	5,5	12,0	0,5	-
0,0	0,0	-	-	-
9,7	9,7	-	1,3	1,7
-	-	-	-	-
-	-	-	-	-
-	-	-	0,0	0,0
-	-	-	0,0	0,0
37,5	37,5	51,2	0,6	0,0
-	-	-	-	-
-	-	-	-	-
-	-	-	0,0	-
37,5	37,5	51,2	0,6	0,0
27,4	27,3	51,2	0,6	0,0
-	-	-	-	-
10,1	10,1	-	-	-
-	-	-	-	-
-	-	-	-	-
-	-	-	-	-

	Хозяйства всех категорий	сельскохозяйственные организации
эфирно-масличные культуры	-	-
лекарственные культуры	0,2	0,3
Картофель	2,2	-
Овощные и бахчевые культуры – всего ¹⁾	6,9	0,7
из них:		
овощи открытого грунта – всего	6,4	0,7
в том числе:		
капуста (всех видов)	0,5	0,0
огурцы	0,8	-
помидоры	1,0	0,1
свекла столовая	0,3	-
морковь столовая	0,3	-
лук репчатый	1,0	0,2
чеснок	0,2	-
кабачки, патиссоны	0,3	-
продовольственные бахчевые культуры	0,3	0,0
Кормовые культуры - всего	14,4	17,4
из них:		
травы однолетние	3,1	4,0
травы многолетние	5,4	6,5
кормовые культуры на силос (без кукурузы)	0,0	-
кукуруза на корм	5,6	6,9
корнеплодные кормовые культуры, включая свеклу сахарную на корм скоту	0,0	-
Площади многолетних плодовых насаждений и ягодных культур - всего, га	2703,6	1261,8
в том числе:		
семечковые культуры - всего	1353,6	1019,6
из них:		
яблоня	1178,8	1012,5
груша	163,3	7,1
косточковые культуры - всего	666,0	220,8
из них:		
слива	143,2	70,8
вишня	128,6	17,7
черешня	167,6	80,9
абрикос	71,8	11,2
персик	76,2	15,2
алыча	55,4	25,0
орехоплодные культуры - всего	143,9	8,0
из них:		
грецкий орех	56,2	-
фундук	87,5	8,0
субтропические культуры	17,9	-
цитрусовые культуры	0,0	-
ягодники - всего ²⁾	522,2	13,4
из них:		
земляника, клубника	232,4	13,4
малина, ежевика	186,1	-
смородина всех видов	40,7	-
крыжовник	21,6	-
рябина черноплодная	6,4	-
облепиха	9,9	-

крестьянские (фермерские) хозяйства и индивидуальные предприниматели	в том числе		личные подсобные и другие индивидуальные хозяйства граждан	некоммерческие объединения граждан
	крестьянские (фермерские) хозяйства	индивидуальные предприниматели		
-	-	-	-	-
0,0	0,0	-	0,0	-
1,2	1,2	-	40,0	26,3
11,1	11,1	10,2	55,2	71,5
9,6	9,6	7,2	53,6	69,1
0,9	0,9	-	2,6	6,3
0,1	0,1	-	7,9	12,4
0,5	0,5	-	11,7	13,1
0,4	0,4	-	2,2	3,5
0,0	0,0	-	2,7	4,3
3,0	3,0	-	4,9	4,0
0,0	0,0	-	2,3	3,1
0,2	0,2	-	3,1	4,3
1,2	1,2	-	0,3	1,8
6,1	6,1	10,2	1,9	0,4
0,1	0,1	-	1,6	-
2,6	2,6	10,2	0,1	-
-	-	-	0,0	-
2,1	2,2	-	-	-
-	-	-	0,0	0,4
76,0	60,9	15,1	270,2	1095,6
38,3	32,8	5,5	60,1	235,6
30,5	25,4	5,1	27,9	107,9
7,5	7,1	0,4	30,7	118,1
9,7	8,6	1,1	106,6	328,9
2,0	1,7	0,3	18,2	52,2
0,7	0,7	-	28,8	81,5
2,8	2,8	-	20,5	63,4
1,4	0,8	0,6	18,5	40,7
2,1	1,9	0,2	11,2	47,7
0,2	0,2	-	8,3	21,9
18,9	10,4	8,5	29,6	87,4
3,0	3,0	-	23,1	30,1
15,9	7,4	8,5	6,5	57,1
-	-	-	0,9	17,1
-	-	-	0,0	0,0
9,1	9,1	-	73,0	426,6
7,5	7,5	-	33,5	178,0
1,5	1,5	-	26,3	158,3
0,1	0,1	-	8,3	32,4
0,0	0,0	-	3,5	18,1
-	-	-	0,3	6,1
-	-	-	0,5	9,4

	Хозяйства всех категорий	сельскохозяйственные организации
Структура площадей многолетних плодовых насаждений и ягодных культур по видам плодово-ягодных насаждений (в процентах от общей площади плодово-ягодных насаждений соответствующей категории хозяйств):		
семечковые культуры	50,1	80,8
косточковые культуры	24,6	17,5
орехоплодные культуры	5,3	0,6
субтропические культуры	0,7	-
цитрусовые культуры	0,0	-
ягодники	19,3	1,1
Площади виноградников, га	136,8	2,0
Поголовье сельскохозяйственных животных, голов:		
Крупный рогатый скот - всего	5659	5123
из него коровы	2174	1954
Молочный крупный рогатый скот	5649	5119
Мясной крупный рогатый скот	10	4
Волы	-	-
из общего поголовья крупного рогатого скота:		
буйволы	-	-
яки	-	-
Свиньи	3310	3306
Овцы и козы - всего	4318	1740
Овцы	3500	1740
Козы	818	-
Птица - всего	1222091	1086287
Птица сельскохозяйственная - всего	1217012	1086287
в том числе:		
куры - всего	1198507	1086203
из них:		
куры-несушки	563342	499810
куры яичных пород	940234	863873
куры мясных и мясо-яичных пород	258273	222330
утки	14043	-
гуси	2926	84
индейки	1316	-
цесарки	220	-
Прочие виды птицы - всего	5079	-
перепелки	4955	-
фазаны	124	-
страусы	-	-
Лошади	146	20
Ослы	6	-
Верблюды	-	-
Кролики домашние	5831	-
Звери пушные (клеточного разведения):		
Норки	-	-
Нутрии	533	-
Соболи	-	-
Пчелы медоносные (семьи), шт.	2560	50

в том числе				
крестьянские (фермерские) хозяйства и индивидуальные предприниматели	из них		личные подсобные и другие индивидуальные хозяйства граждан	некоммерческие объединения граждан
	крестьянские (фермерские) хозяйства	индивидуальные предприниматели		
50,4	53,9	36,4	22,2	21,5
12,7	14,1	7,3	39,5	30,0
24,9	17,1	56,3	11,0	8,0
-	-	-	0,3	1,6
-	-	-	0,0	0,0
12,0	15,0	-	27,0	38,9
2,2	2,2	-	42,8	89,8
70	70	-	453	13
30	30	-	177	13
70	70	-	447	13
-	-	-	6	-
-	-	-	-	-
-	-	-	-	-
-	-	-	-	4
428	428	-	1994	156
421	421	-	1337	2
7	7	-	657	154
34550	34550	-	93102	8152
34550	34550	-	88100	8075
32200	32200	-	75012	5092
3680	3680	-	55172	4680
29000	29000	-	43748	3613
3200	3200	-	31264	1479
2000	2000	-	9959	2084
350	350	-	1788	704
-	-	-	1141	175
-	-	-	200	20
-	-	-	5002	77
-	-	-	4888	67
-	-	-	114	10
-	-	-	-	-
5	5	-	119	2
-	-	-	5	1
-	-	-	-	-
2000	2000	-	3504	327
-	-	-	-	-
-	-	-	484	49
-	-	-	-	-
110	90	20	2230	170

	Хозяйства всех категорий	сельскохозяйственные организации
Наличие сельскохозяйственной техники, шт.:		
Тракторы	679	537
Комбайны:		
зерноуборочные	99	89
кукурузоуборочные	18	18
картофелеуборочные	1	-
кормоуборочные	9	9
Машины свеклоуборочные (без ботвоуборочных)	1	1
Установки доильные	60	53
Плуги	151	100
Косилки	88	60
Сеялки	196	150
В среднем на одну организацию (хозяйство, объединение):		
численность работников, человек ³⁾	x	103
общая земельная площадь, га	x	638,2
площадь сельскохозяйственных угодий, га	x	579,2
общая посевная площадь сельскохозяйственных культур под урожай, га ⁴⁾	x	750,3
поголовье сельскохозяйственных животных, голов ⁵⁾ :		
крупный рогатый скот	x	1281
из него коровы	x	651
свиньи	x	3306
птица	x	271572

¹⁾ Включая овощи закрытого грунта по личным подсобным и другим индивидуальным хозяйствам граждан и некоммерческим объединениям.

²⁾ Включая ягодники в междурядьях сада.

³⁾ В расчете на одну организацию (хозяйство), без учета подсобных сельскохозяйственных предприятий несельскохозяйственных организаций, осуществлявших сельскохозяйственную деятельность в I полугодии.

⁴⁾ В расчете на одну организацию (хозяйство), имевшую общую посевную площадь.

⁵⁾ В расчете на одну организацию (хозяйство), имевшую поголовье скота соответствующего вида.

в том числе				
крестьянские (фермерские) хозяйства и индивидуальные предприниматели	из них		личные подсобные и другие индивидуальные хозяйства граждан	некоммерческие объединения граждан
	крестьянские (фермерские) хозяйства	индивидуальные предприниматели		
118	113	5	24	x
10	10	-	x	x
-	-	-	x	x
1	1	-	x	x
-	-	-	x	x
-	-	-	x	x
2	2	-	5	x
51	49	2	x	x
28	27	1	x	x
46	46	-	x	x
3	3	2	x	x
4,4	5,1	0,5	0,1	29,4
4,3	5,1	0,3	0,0	15,7
27,8	29,2	1,8	0,0	7,0
70	70	-	3	2
30	30	-	2	2
-	-	-	-	2
11517	11517	-	27	109

ОСНОВНЫЕ ИТОГИ ВСЕРОССИЙСКОЙ СЕЛЬСКОХОЗЯЙСТВЕННОЙ

Город
(на 1 июля 2016 г.)

	Хозяйства всех категорий	сельскохозяйственные организации
Число организаций (хозяйств) - всего	x	41
осуществлявшие сельскохозяйственную деятельность в I полугодии 2016 года	x	16
в процентах от общего числа соответствующей категории организаций (хозяйств)	x	39,0
Общая земельная площадь, га	11014,0	6348,8
из нее сельскохозяйственные угодья	7887,2	4935,6
в том числе:		
пашня	3405,2	2272,0
сенокосы	274,7	202,2
пастбища	906,4	589,6
многолетние насаждения	1699,9	1143,9
залежь	1601,1	727,9
Из общей площади сельскохозяйственных угодий фактически использовались, га	6200,5	4126,8
в процентах от общей площади сельскохозяйственных угодий соответствующей категории хозяйств	78,6	83,6
Посевная площадь сельскохозяйственных культур под урожай - всего, га	2048,3	1235,0
в том числе:		
Зерновые и зернобобовые культуры - всего	1130,4	1123,0
из них:		
пшеница	1123,0	1123,0
рожь	-	-
ячмень	-	-
овес	-	-
кукуруза на зерно	7,3	-
просо	-	-
гречиха	-	-
рис	-	-
зернобобовые культуры	0,0	-
из них:		
горох	0,0	-
Технические культуры - всего	2,0	-
из них:		
лен-долгунец	-	-
конопля среднерусская	-	-
сахарная свекла	-	-
масличные культуры - всего	2,0	-
из них:		
подсолнечник на зерно	2,0	-
лен-кудряш	-	-
соя	-	-
рапс	-	-
горчица	-	-
рыжик	-	-
эфирно-масличные культуры	-	-
лекарственные культуры	0,0	-

ПЕРЕПИСИ В РАЗРЕЗЕ КАТЕГОРИЙ ХОЗЯЙСТВ
Новороссийск

крестьянские (фермерские) хозяйства и индивидуальные предприниматели	в том числе		личные подсобные и другие индивидуальные хозяйства граждан	некоммерческие объединения граждан
	из них			
	крестьянские (фермерские) хозяйства	индивидуальные предприниматели		
111	66	45	32373	219
38	29	9	27450	209
34,2	43,9	20,0	84,8	95,4
1014,7	674,1	340,6	2416,8	1233,6
990,5	655,9	334,6	1293,4	667,8
498,3	469,4	28,9	443,3	191,6
60,5	19,5	41,0	12,0	x
314,2	63,7	250,5	2,7	x
93,1	88,6	4,5	266,1	196,8
24,4	14,7	9,7	569,4	279,4
961,4	636,5	324,9	724,0	388,3
97,1	97,0	97,1	56,0	58,2
196,0	170,7	25,3	425,9	191,5
-	-	-	7,3	0,1
-	-	-	0,0	-
-	-	-	-	-
-	-	-	-	-
-	-	-	7,3	0,1
-	-	-	-	-
-	-	-	-	-
-	-	-	0,0	-
-	-	-	0,0	-
-	-	-	1,8	0,2
-	-	-	-	-
-	-	-	-	-
-	-	-	-	-
-	-	-	1,8	0,2
-	-	-	1,8	0,2
-	-	-	-	-
-	-	-	-	-
-	-	-	-	-
-	-	-	-	-
-	-	-	-	-
-	-	-	0,0	-

	Хозяйства всех категорий	сельскохозяйственные организации
Картофель	310,3	-
Овощные и бахчевые культуры – всего ¹⁾	332,8	-
из них:		
овощи открытого грунта – всего	306,8	-
в том числе:		
капуста (всех видов)	14,4	-
огурцы	48,8	-
помидоры	65,3	-
свекла столовая	12,3	-
морковь столовая	13,6	-
лук репчатый	23,9	-
чеснок	14,4	-
кабачки, патиссоны	18,7	-
продовольственные бахчевые культуры	24,3	-
Кормовые культуры - всего	272,9	112,0
из них:		
травы однолетние	108,4	-
травы многолетние	63,4	19,0
кормовые культуры на силос (без кукурузы)	-	-
кукуруза на корм	101,0	93,0
корнеплодные кормовые культуры, включая свеклу сахарную на корм скоту	0,0	-
Структура посевных площадей по видам сельскохозяйственных культур (в процентах от общей посевной площади соответствующей категории организаций (хозяйств))		
Зерновые и зернобобовые культуры - всего	55,2	90,9
из них:		
пшеница	54,8	90,9
рожь	-	-
ячмень	-	-
овес	-	-
кукуруза на зерно	0,4	-
просо	-	-
гречиха	-	-
рис	-	-
зернобобовые культуры	0,0	-
из них:		
горох	0,0	-
Технические культуры - всего	0,1	-
из них:		
лен-долгунец	-	-
конопля среднерусская	-	-
сахарная свекла	-	-
масличные культуры - всего	0,1	-
из них:		
подсолнечник на зерно	0,1	-
лен-кудряш	-	-
соя	-	-
рапс	-	-
горчица	-	-
рыжик	-	-

в том числе

крестьянские (фермерские) хозяйства и индивидуальные предприниматели	из них		личные подсобные и другие индивидуальные хозяйства граждан	некоммерческие объединения граждан
	крестьянские (фермерские) хозяйства	индивидуальные предприниматели		
3,2	3,2	-	243,1	64,0
37,0	13,0	24,0	168,7	127,1
14,8	3,1	11,7	165,6	126,4
0,0	0,0	-	8,4	6,0
8,7	0,7	8,0	25,3	14,9
3,7	1,0	2,7	32,9	28,7
0,0	0,0	-	7,2	5,1
0,1	0,1	-	8,5	5,0
0,0	0,0	-	14,3	9,7
-	-	-	8,3	6,2
0,0	0,0	-	9,7	9,0
22,2	9,9	12,3	1,5	0,6
155,8	154,5	1,3	5,0	0,1
108,0	108,0	-	0,4	-
39,8	38,5	1,3	4,5	0,1
-	-	-	-	-
8,0	8,0	-	-	-
-	-	-	0,0	-
-	-	-	1,7	0,0
-	-	-	0,0	-
-	-	-	-	-
-	-	-	-	-
-	-	-	-	-
-	-	-	1,7	0,0
-	-	-	-	-
-	-	-	-	-
-	-	-	-	-
-	-	-	0,0	-
-	-	-	0,0	-
-	-	-	0,4	0,1
-	-	-	-	-
-	-	-	-	-
-	-	-	-	-
-	-	-	-	-
-	-	-	0,4	0,1
-	-	-	0,4	0,1
-	-	-	-	-
-	-	-	-	-
-	-	-	-	-
-	-	-	-	-
-	-	-	-	-
-	-	-	-	-

	Хозяйства всех категорий	сельскохозяйственные организации
эфирно-масличные культуры	-	-
лекарственные культуры	0,0	-
Картофель	15,1	-
Овощные и бахчевые культуры – всего ¹⁾	16,2	-
из них:		
овощи открытого грунта – всего	15,0	-
в том числе:		
капуста (всех видов)	0,7	-
огурцы	2,4	-
помидоры	3,2	-
свекла столовая	0,6	-
морковь столовая	0,7	-
лук репчатый	1,2	-
чеснок	0,7	-
кабачки, патиссоны	0,9	-
продовольственные бахчевые культуры	1,2	-
Кормовые культуры - всего	13,3	9,1
из них:		
травы однолетние	5,3	-
травы многолетние	3,1	1,5
кормовые культуры на силос (без кукурузы)	-	-
кукуруза на корм	4,9	7,5
корнеплодные кормовые культуры, включая свеклу сахарную на корм скоту	0,0	-
Площади многолетних плодовых насаждений и ягодных культур - всего, га	476,6	16,3
в том числе:		
семечковые культуры - всего	116,1	4,7
из них:		
яблоня	67,9	3,6
груша	45,2	0,5
косточковые культуры - всего	217,5	6,6
из них:		
слива	61,8	5,2
вишня	45,4	-
черешня	47,4	0,6
абрикос	23,9	-
персик	19,2	0,8
алыча	15,7	-
орехоплодные культуры - всего	55,3	5,0
из них:		
грецкий орех	36,4	-
фундук	13,8	-
субтропические культуры	6,5	-
цитрусовые культуры	0,0	-
ягодники - всего ²⁾	81,2	-
из них:		
земляника, клубника	30,6	-
малина, ежевика	23,0	-
смородина всех видов	17,2	-
крыжовник	6,6	-
рябина черноплодная	0,5	-
облепиха	1,1	-

крестьянские (фермерские) хозяйства и индивидуальные предприниматели	в том числе			
	из них		личные подсобные и другие индивидуальные хозяйства граждан	некоммерческие объединения граждан
	крестьянские (фермерские) хозяйства	индивидуальные предприниматели		
-	-	-	-	-
-	-	-	0,0	-
1,6	1,9	-	57,1	33,4
18,9	7,6	94,9	39,6	66,4
7,5	1,8	46,2	38,9	66,0
0,0	0,0	-	2,0	3,1
4,4	0,4	31,6	5,9	7,8
1,9	0,6	10,7	7,7	15,0
0,0	0,0	-	1,7	2,7
0,0	0,0	-	2,0	2,6
0,0	0,0	-	3,3	5,0
-	-	-	1,9	3,2
0,0	0,0	-	2,3	4,7
11,3	5,8	48,6	0,4	0,3
79,5	90,5	5,1	1,2	0,1
55,1	63,3	-	0,1	-
20,3	22,6	5,1	1,1	0,1
-	-	-	-	-
4,1	4,7	-	-	-
-	-	-	0,0	-
52,6	48,1	4,5	228,4	179,3
10,3	10,3	-	54,0	47,1
10,2	10,2	-	28,3	25,8
0,1	0,1	-	23,5	21,1
41,1	36,6	4,5	104,9	64,9
18,5	18,5	-	22,1	16,0
1,2	1,2	-	25,8	18,4
16,0	11,9	4,1	20,6	10,2
1,0	1,0	-	12,5	10,4
3,9	3,5	0,4	9,7	4,8
0,5	0,5	-	11,0	4,1
0,2	0,2	-	31,4	18,8
0,2	0,2	-	22,4	13,8
-	-	-	8,9	4,9
-	-	-	2,8	3,6
-	-	-	0,0	0,0
1,0	1,0	-	35,3	44,9
-	-	-	13,4	17,2
-	-	-	11,0	12,0
-	-	-	7,4	9,9
1,0	1,0	-	2,2	3,4
-	-	-	0,3	0,2
-	-	-	0,5	0,7

	Хозяйства всех категорий	сельскохозяйственные организации
Структура площадей многолетних плодовых насаждений и ягодных культур по видам плодово-ягодных насаждений (в процентах от общей площади плодово-ягодных насаждений соответствующей категории хозяйств):		
семечковые культуры	24,4	28,8
косточковые культуры	45,6	40,5
орехоплодные культуры	11,6	30,7
субтропические культуры	1,4	-
цитрусовые культуры	0,0	-
ягодники	17,0	-
Площади виноградников, га	1185,6	1095,0
Поголовье сельскохозяйственных животных, голов:		
Крупный рогатый скот - всего	641	-
из него коровы	302	-
Молочный крупный рогатый скот	434	-
Мясной крупный рогатый скот	207	-
Волы	-	-
из общего поголовья крупного рогатого скота:		
буйволы	-	-
яки	-	-
Свиньи	67	-
Овцы и козы - всего	1738	-
Овцы	1246	-
Козы	492	-
Птица - всего	666446	627235
Птица сельскохозяйственная - всего	666034	627235
в том числе:		
куры - всего	657771	627235
из них:		
куры-несушки	477002	454552
куры яичных пород	651382	627235
куры мясных и мясо-яичных пород	6389	-
утки	5224	-
гуси	2016	-
индейки	810	-
цесарки	213	-
Прочие виды птицы - всего	412	-
перепелки	405	-
фазаны	7	-
страусы	-	-
Лошади	42	-
Ослы	-	-
Верблюды	-	-
Кролики домашние	1997	-
Звери пушные (клеточного разведения):		
Норки	-	-
Нутрии	17	-
Соболи	-	-
Пчелы медоносные (семьи), шт.	1169	-

крестьянские (фермерские) хозяйства и индивидуальные предприниматели	в том числе		личные подсобные и другие индивидуальные хозяйства граждан	некоммерческие объединения граждан
	из них			
	крестьянские (фермерские) хозяйства	индивидуальные предприниматели		
19,6	21,4	-	23,6	26,3
78,1	76,1	100	45,9	36,2
0,4	0,4	-	13,7	10,5
-	-	-	1,2	2,0
-	-	-	0,0	0,0
1,9	2,1	-	15,5	25,0
40,5	40,5	-	30,9	19,2
343	135	208	298	-
126	48	78	176	-
143	135	8	291	-
200	-	200	7	-
-	-	-	-	-
-	-	-	-	-
50	-	50	17	-
1037	127	910	665	36
1030	120	910	216	-
7	7	-	449	36
1117	511	606	37548	546
867	261	606	37386	546
336	170	166	29754	446
264	125	139	21844	342
216	90	126	23627	304
120	80	40	6127	142
250	40	210	4887	87
230	-	230	1783	3
51	51	-	749	10
-	-	-	213	-
250	250	-	162	-
250	250	-	155	-
-	-	-	7	-
-	-	-	-	-
2	-	2	40	-
-	-	-	-	-
-	-	-	-	-
-	-	-	1977	20
-	-	-	-	-
-	-	-	17	-
-	-	-	-	-
116	116	-	1053	-

	Хозяйства всех категорий	
		сельскохозяйственные организации
Наличие сельскохозяйственной техники, шт.:		
Тракторы	173	90
Комбайны:		
зерноуборочные	-	-
кукурузоуборочные	2	-
картофелеуборочные	-	-
кормоуборочные	2	-
Машины свеклоуборочные (без ботвоуборочных)	-	-
Установки доильные	3	-
Плуги	66	33
Косилки	37	18
Сеялки	20	7
В среднем на одну организацию (хозяйство, объединение):		
численность работников, человек ³⁾	x	45
общая земельная площадь, га	x	154,8
площадь сельскохозяйственных угодий, га	x	120,4
общая посевная площадь сельскохозяйственных культур под урожай, га ⁴⁾	x	308,8
поголовье сельскохозяйственных животных, голов ⁵⁾ :		
крупный рогатый скот	x	-
из него коровы	x	-
свиньи	x	-
птица	x	627235

¹⁾ Включая овощи закрытого грунта по личным подсобным и другим индивидуальным хозяйствам граждан и некоммерческим объединениям.

²⁾ Включая ягодники в междурядьях сада.

³⁾ В расчете на одну организацию (хозяйство), без учета подсобных сельскохозяйственных предприятий несельскохозяйственных организаций, осуществлявших сельскохозяйственную деятельность в I полугодии.

⁴⁾ В расчете на одну организацию (хозяйство), имевшую общую посевную площадь.

⁵⁾ В расчете на одну организацию (хозяйство), имевшую поголовье скота соответствующего вида.

крестьянские (фермерские) хозяйства и индивидуальные предприниматели	в том числе		личные подсобные и другие индивидуальные хозяйства граждан	некоммерческие объединения граждан
	крестьянские (фермерские) хозяйства	индивидуальные предприниматели		
49	37	12	34	x
-	-	-	x	x
2	2	-	x	x
-	-	-	x	x
2	2	-	x	x
-	-	-	x	x
3	3	-	-	x
33	29	4	x	x
19	14	5	x	x
13	10	3	x	x
4	4	3	x	x
9,1	10,2	7,6	0,1	5,6
8,9	9,9	7,4	0,0	3,0
8,2	8,1	8,4	0,0	0,9
57	34	104	5	-
21	12	39	4	-
50	-	50	2	-
160	102	303	20	46

ОСНОВНЫЕ ИТОГИ ВСЕРОССИЙСКОЙ СЕЛЬСКОХОЗЯЙСТВЕННОЙ

Город-курорт
(на 1 июля 2016 г.)

	Хозяйства всех категорий	сельскохозяйственные организации
Число организаций (хозяйств) - всего	x	31
осуществлявшие сельскохозяйственную деятельность в I полугодии 2016 года	x	18
в процентах от общего числа соответствующей категории организаций (хозяйств)	x	58,1
Общая земельная площадь, га	16271,9	10182,6
из нее сельскохозяйственные угодья	6705,0	3550,0
в том числе:		
пашня	856,8	218,3
сенокосы	172,4	59,5
пастбища	571,6	541,2
многолетние насаждения	4137,3	2731,0
залежь	967,0	-
Из общей площади сельскохозяйственных угодий фактически использовались, га	5050,0	2863,5
в процентах от общей площади сельскохозяйственных угодий соответствующей категории хозяйств	75,3	80,7
Посевная площадь сельскохозяйственных культур под урожай - всего, га	624,7	14,5
в том числе:		
Зерновые и зернобобовые культуры - всего	6,1	-
из них:		
пшеница	-	-
рожь	-	-
ячмень	-	-
овес	-	-
кукуруза на зерно	6,1	-
просо	-	-
гречиха	-	-
рис	-	-
зернобобовые культуры	0,0	-
из них:		
горох	-	-
Технические культуры - всего	0,1	-
из них:		
лен-долгунец	-	-
конопля среднерусская	-	-
сахарная свекла	-	-
масличные культуры - всего	0,0	-
из них:		
подсолнечник на зерно	0,0	-
лен-кудряш	-	-
соя	-	-
рапс	-	-
горчица	-	-
рыжик	-	-
эфирно-масличные культуры	-	-
лекарственные культуры	0,0	-

ПЕРЕПИСИ В РАЗРЕЗЕ КАТЕГОРИЙ ХОЗЯЙСТВ

Сочи

крестьянские (фермерские) хозяйства и индивидуальные предприниматели	в том числе		личные подсобные и другие индивидуальные хозяйства граждан	некоммерческие объединения граждан
	из них			
	крестьянские (фермерские) хозяйства	индивидуальные предприниматели		
73	60	13	26605	325
53	43	10	23999	324
72,6	71,7	76,9	90,2	99,7
80,7	71,0	9,7	3753,2	2255,4
77,8	68,2	9,6	2123,7	953,5
1,4	1,4	-	515,5	121,6
2,6	2,6	-	110,3	x
9,2	9,2	-	21,2	x
50,5	42,5	8,0	1005,6	350,1
14,1	12,5	1,6	471,1	481,8
62,2	54,2	8,0	1652,6	471,7
79,9	79,5	83,3	77,8	49,5
0,6	0,6	-	488,1	121,4
-	-	-	6,0	0,0
-	-	-	-	-
-	-	-	-	-
-	-	-	-	-
-	-	-	6,0	0,0
-	-	-	-	-
-	-	-	-	-
-	-	-	-	-
-	-	-	0,0	-
-	-	-	-	-
-	-	-	0,1	0,0
-	-	-	-	-
-	-	-	-	-
-	-	-	-	-
-	-	-	0,0	-
-	-	-	0,0	-
-	-	-	-	-
-	-	-	-	-
-	-	-	-	-
-	-	-	-	-
-	-	-	-	-
-	-	-	-	-
-	-	-	0,0	0,0

	Хозяйства всех категорий	сельскохозяйственные организации
Картофель	109,7	-
Овощные и бахчевые культуры – всего ¹⁾	508,3	14,5
из них:		
овощи открытого грунта – всего	492,9	14,5
в том числе:		
капуста (всех видов)	19,2	5,5
огурцы	67,4	0,5
помидоры	79,9	-
свекла столовая	5,5	-
морковь столовая	6,9	-
лук репчатый	16,3	-
чеснок	17,0	-
кабачки, патиссоны	21,0	2,5
продовольственные бахчевые культуры	2,5	-
Кормовые культуры - всего	0,5	-
из них:		
травы однолетние	0,1	-
травы многолетние	0,3	-
кормовые культуры на силос (без кукурузы)	-	-
кукуруза на корм	-	-
корнеплодные кормовые культуры, включая свеклу сахарную на корм скоту	-	-
Структура посевных площадей по видам сельскохозяйственных культур (в процентах от общей посевной площади соответствующей категории организаций (хозяйств))		
Зерновые и зернобобовые культуры - всего	1,0	-
из них:		
пшеница	-	-
рожь	-	-
ячмень	-	-
овес	-	-
кукуруза на зерно	1,0	-
просо	-	-
гречиха	-	-
рис	-	-
зернобобовые культуры	0,0	-
из них:		
горох	-	-
Технические культуры - всего	0,0	-
из них:		
лен-долгунец	-	-
конопля среднерусская	-	-
сахарная свекла	-	-
масличные культуры - всего	0,0	-
из них:		
подсолнечник на зерно	0,0	-
лен-кудряш	-	-
соя	-	-
рапс	-	-
горчица	-	-
рыжик	-	-

крестьянские (фермерские) хозяйства и индивидуальные предприниматели	в том числе			
	из них		личные подсобные и другие индивидуальные хозяйства граждан	некоммерческие объединения граждан
	крестьянские (фермерские) хозяйства	индивидуальные предприниматели		
-	-	-	92,4	17,3
0,6	0,6	-	389,2	104,1
0,6	0,6	-	377,1	100,7
-	-	-	11,2	2,5
-	-	-	50,5	16,4
-	-	-	59,1	20,7
-	-	-	4,3	1,2
-	-	-	5,3	1,6
-	-	-	13,5	2,8
-	-	-	13,3	3,7
-	-	-	13,5	4,9
-	-	-	2,4	0,1
-	-	-	0,5	-
-	-	-	0,1	-
-	-	-	0,3	-
-	-	-	-	-
-	-	-	-	-
-	-	-	-	-
-	-	-	1,2	0,0
-	-	-	-	-
-	-	-	-	-
-	-	-	-	-
-	-	-	-	-
-	-	-	1,2	0,0
-	-	-	-	-
-	-	-	-	-
-	-	-	-	-
-	-	-	0,0	-
-	-	-	-	-
-	-	-	0,0	0,0
-	-	-	-	-
-	-	-	-	-
-	-	-	-	-
-	-	-	0,0	-
-	-	-	0,0	-
-	-	-	-	-
-	-	-	-	-
-	-	-	-	-
-	-	-	-	-
-	-	-	-	-
-	-	-	-	-
-	-	-	-	-

	Хозяйства всех категорий	сельскохозяйственные организации
эфирно-масличные культуры	-	-
лекарственные культуры	0,0	-
Картофель	17,6	-
Овощные и бахчевые культуры – всего ¹⁾	81,4	100
из них:		
овощи открытого грунта – всего	78,9	100
в том числе:		
капуста (всех видов)	3,1	37,9
огурцы	10,8	3,4
помидоры	12,8	-
свекла столовая	0,9	-
морковь столовая	1,1	-
лук репчатый	2,6	-
чеснок	2,7	-
кабачки, патиссоны	3,4	17,2
продовольственные бахчевые культуры	0,4	-
Кормовые культуры - всего	0,1	-
из них:		
травы однолетние	0,0	-
травы многолетние	0,1	-
кормовые культуры на силос (без кукурузы)	-	-
кукуруза на корм	-	-
корнеплодные кормовые культуры, включая свеклу сахарную на корм скоту	-	-
Площади многолетних плодовых насаждений и ягодных культур - всего, га	3117,9	1797,5
в том числе:		
семечковые культуры - всего	253,8	51,9
из них:		
яблоня	124,5	27,5
груша	124,6	24,4
косточковые культуры - всего	349,8	115,9
из них:		
слива	82,0	15,1
вишня	24,1	-
черешня	30,3	-
абрикос	1,1	-
персик	91,8	22,1
альча	116,4	78,7
орехоплодные культуры - всего	1800,7	1466,4
из них:		
грецкий орех	4,8	-
фундук	1795,2	1466,4
субтропические культуры	594,0	159,2
цитрусовые культуры	23,7	4,1
ягодники - всего ²⁾	95,9	-
из них:		
земляника, клубника	32,3	-
малина, ежевика	46,5	-
смородина всех видов	7,7	-
крыжовник	2,9	-
рябина черноплодная	0,4	-
облепиха	3,6	-

крестьянские (фермерские) хозяйства и индивидуальные предприниматели	в том числе			
	из них		личные подсобные и другие индивидуальные хозяйства граждан	некоммерческие объединения граждан
	крестьянские (фермерские) хозяйства	индивидуальные предприниматели		
-	-	-	-	-
-	-	-	0,0	0,0
-	-	-	18,9	14,3
100	100	-	79,7	85,7
100	100	-	77,3	82,9
-	-	-	2,3	2,1
-	-	-	10,3	13,5
-	-	-	12,1	17,1
-	-	-	0,9	1,0
-	-	-	1,1	1,3
-	-	-	2,8	2,3
-	-	-	2,7	3,0
-	-	-	2,8	4,0
-	-	-	0,5	0,1
-	-	-	0,1	-
-	-	-	0,0	-
-	-	-	0,1	-
-	-	-	-	-
-	-	-	-	-
45,8	38,7	7,1	943,7	331,0
1,4	1,2	0,2	127,7	72,9
1,0	0,8	0,2	60,3	35,7
0,4	0,4	-	63,9	35,9
2,8	2,5	0,3	159,3	71,7
2,0	1,7	0,3	42,6	22,3
-	-	-	16,7	7,4
-	-	-	22,5	7,8
-	-	-	0,6	0,5
0,5	0,5	-	49,1	20,1
0,3	0,3	-	24,3	13,1
22,8	18,2	4,6	252,5	59,0
-	-	-	3,1	1,7
22,8	18,2	4,6	249,1	56,9
18,4	16,8	1,6	328,5	87,9
-	-	-	17,1	2,5
0,4	-	0,4	58,6	36,9
0,4	-	0,4	19,3	12,6
-	-	-	28,9	17,5
-	-	-	4,8	2,9
-	-	-	1,6	1,3
-	-	-	0,1	0,3
-	-	-	1,8	1,8

	Хозяйства всех категорий	сельскохозяйственные организации
Структура площадей многолетних плодовых насаждений и ягодных культур по видам плодово-ягодных насаждений (в процентах от общей площади плодово-ягодных насаждений соответствующей категории хозяйств):		
семечковые культуры	8,1	2,9
косточковые культуры	11,2	6,4
орехоплодные культуры	57,8	81,6
субтропические культуры	19,1	8,9
цитрусовые культуры	0,8	0,2
ягодники	3,1	-
Площади виноградников, га	72,4	-
Поголовье сельскохозяйственных животных, голов:		
Крупный рогатый скот - всего	2563	-
из него коровы	1561	-
Молочный крупный рогатый скот	2525	-
Мясной крупный рогатый скот	38	-
Волеы	-	-
из общего поголовья крупного рогатого скота:		
буйволы	-	-
яки	-	-
Свиньи	72	-
Овцы и козы - всего	1444	-
Овцы	272	-
Козы	1172	-
Птица - всего	286546	194913
Птица сельскохозяйственная - всего	286199	194913
в том числе:		
куры - всего	280476	194913
из них:		
куры-несушки	61708	-
куры яичных пород	47542	-
куры мясных и мясо-яичных пород	232934	194913
утки	2936	-
гуси	613	-
индейки	865	-
цесарки	1309	-
Прочие виды птицы - всего	347	-
перепелки	325	-
фазаны	16	-
страусы	6	-
Лошади	237	-
Ослы	3	-
Верблюды	-	-
Кролики домашние	1857	-
Звери пушные (клеточного разведения):		
Норки	-	-
Нутрии	14	-
Соболи	-	-
Пчелы медоносные (семьи), шт.	12850	4174

крестьянские (фермерские) хозяйства и индивидуальные предприниматели	в том числе			
	из них		личные подсобные и другие индивидуальные хозяйства граждан	некоммерческие объединения граждан
	крестьянские (фермерские) хозяйства	индивидуальные предприниматели		
3,1	3,1	2,8	13,5	22,0
6,1	6,5	4,2	16,9	21,7
49,8	47,0	64,8	26,8	17,8
40,2	43,4	22,5	34,8	26,6
-	-	-	1,8	0,8
0,9	-	5,6	6,2	11,1
-	-	-	53,2	19,2
27	20	7	2536	-
16	12	4	1545	-
13	13	-	2512	-
14	7	7	24	-
-	-	-	-	-
-	-	-	-	-
-	-	-	72	-
26	6	20	1414	4
-	-	-	272	-
26	6	20	1142	4
712	469	243	90349	572
712	469	243	90002	572
577	464	113	84443	543
396	296	100	60843	469
540	427	113	46565	437
37	37	-	37878	106
5	5	-	2911	20
30	-	30	580	3
100	-	100	762	3
-	-	-	1306	3
-	-	-	347	-
-	-	-	325	-
-	-	-	16	-
-	-	-	6	-
1	1	-	236	-
-	-	-	3	-
-	-	-	-	-
-	-	-	1827	30
-	-	-	-	-
-	-	-	14	-
-	-	-	-	-
20	-	20	8620	36

	Хозяйства всех категорий	сельскохозяйственные организации
Наличие сельскохозяйственной техники, шт.:		
Тракторы	63	35
Комбайны:		
зерноуборочные	-	-
кукурузоуборочные	-	-
картофелеуборочные	-	-
кормоуборочные	-	-
Машины свеклоуборочные (без ботвоуборочных)	-	-
Установки доильные	5	-
Плуги	13	10
Косилки	20	4
Сеялки	2	-
В среднем на одну организацию (хозяйство, объединение):		
численность работников, человек ³⁾	x	55
общая земельная площадь, га	x	328,5
площадь сельскохозяйственных угодий, га	x	114,5
общая посевная площадь сельскохозяйственных культур под урожай, га ⁴⁾	x	4,8
поголовье сельскохозяйственных животных, голов ⁵⁾ :		
крупный рогатый скот	x	-
из него коровы	x	-
свиньи	x	-
птица	x	194913

¹⁾ Включая овощи закрытого грунта по личным подсобным и другим индивидуальным хозяйствам граждан и некоммерческим объединениям.

²⁾ Включая ягодники в междурядьях сада.

³⁾ В расчете на одну организацию (хозяйство), без учета подсобных сельскохозяйственных предприятий несельскохозяйственных организаций, осуществлявших сельскохозяйственную деятельность в I полугодии.

⁴⁾ В расчете на одну организацию (хозяйство), имевшую общую посевную площадь.

⁵⁾ В расчете на одну организацию (хозяйство), имевшую поголовье скота соответствующего вида.

в том числе				
крестьянские (фермерские) хозяйства и индивидуальные предприниматели	из них		личные подсобные и другие индивидуальные хозяйства граждан	некоммерческие объединения граждан
	крестьянские (фермерские) хозяйства	индивидуальные предприниматели		
5	5	-	23	x
-	-	-	x	x
-	-	-	x	x
-	-	-	x	x
-	-	-	x	x
-	-	-	x	x
-	-	-	5	x
3	3	-	x	x
16	11	5	x	x
2	2	-	x	x
2	2	2	x	x
1,1	1,2	0,7	0,1	6,9
1,1	1,1	0,7	0,1	2,9
0,2	0,2	-	0,0	0,4
5	5	4	5	-
3	4	2	3	-
-	-	-	5	-
79	67	122	24	17



МУНИЦИПАЛЬНЫЕ РАЙОНЫ КРАСНОДАРСКОГО КРАЯ

ОСНОВНЫЕ ИТОГИ ВСЕРОССИЙСКОЙ СЕЛЬСКОХОЗЯЙСТВЕННОЙ
АБИНСКИЙ
(на 1 июля 2016 г.)

	Хозяйства всех категорий	сельскохозяйственные организации
Число организаций (хозяйств) - всего	x	49
осуществлявшие сельскохозяйственную деятельность в I полугодии 2016 года	x	37
в процентах от общего числа соответствующей категории организаций (хозяйств)	x	75,5
Общая земельная площадь, га	74808,3	58864,3
из нее сельскохозяйственные угодья	66087,4	51287,5
в том числе:		
пашня	54772,7	42662,9
сенокосы	4504,1	3194,6
пастбища	2907,0	2638,2
многолетние насаждения	3142,0	2624,2
залежь	761,6	167,6
Из общей площади сельскохозяйственных угодий фактически использовались, га	64672,8	50500,8
в процентах от общей площади сельскохозяйственных угодий соответствующей категории хозяйств	97,9	98,5
Посевная площадь сельскохозяйственных культур под урожай - всего, га	49458,9	37832,2
в том числе:		
Зерновые и зернобобовые культуры - всего	31245,9	25558,4
из них:		
пшеница	10171,5	7118,3
рожь	-	-
ячмень	1589,1	905,1
овес	122,5	-
кукуруза на зерно	1926,3	687,0
просо	0,0	-
гречиха	-	-
рис	17097,0	16575,0
зернобобовые культуры	217,5	151,0
из них:		
горох	205,1	151,0
Технические культуры - всего	9986,3	6990,8
из них:		
лен-долгунец	-	-
конопля среднерусская	-	-
сахарная свекла	-	-
масличные культуры - всего	9336,2	6940,8
из них:		
подсолнечник на зерно	4228,7	2599,4
лен-кудряш	-	-
соя	5107,4	4341,4
рапс	-	-
горчица	-	-
рыжик	-	-
эфирно-масличные культуры	650,0	50,0
лекарственные культуры	-	-

ПЕРЕПИСИ В РАЗРЕЗЕ КАТЕГОРИЙ ХОЗЯЙСТВ
муниципальный район

крестьянские (фермерские) хозяйства и индивидуальные предприниматели	в том числе		личные подсобные и другие индивидуальные хозяйства граждан	некоммерческие объединения граждан
	из них	индивидуальные предприниматели		
крестьянские (фермерские) хозяйства				
157	126	31	30605	37
127	97	30	27866	16
80,9	77,0	96,8	91,1	43,2
11814,7	3728,6	8086,1	3670,8	458,5
11729,7	3646,7	8083,0	2628,3	441,9
10249,0	2298,6	7950,4	1771,8	89,0
1071,1	970,7	100,4	238,4	x
236,9	209,4	27,5	31,9	x
142,6	137,9	4,7	358,6	16,6
30,1	30,1	-	227,5	336,3
11665,7	3582,7	8083,0	2400,7	105,6
99,5	98,2	100	91,3	23,9
9864,2	1973,8	7890,4	1673,5	88,9
5479,7	1425,4	4054,3	196,1	11,6
3053,2	917,4	2135,8	-	-
-	-	-	-	-
684,0	201,0	483,0	-	-
122,5	20,0	102,5	-	-
1044,0	287,0	757,0	183,6	11,6
-	-	-	0,0	-
-	-	-	-	-
522,0	-	522,0	-	-
54,0	-	54,0	12,5	-
54,0	-	54,0	0,1	-
2984,0	365,0	2619,0	11,3	0,2
-	-	-	-	-
-	-	-	-	-
-	-	-	-	-
2384,0	365,0	2019,0	11,2	0,2
1618,0	288,0	1330,0	11,2	0,2
-	-	-	-	-
766,0	77,0	689,0	-	-
-	-	-	-	-
-	-	-	-	-
600,0	-	600,0	-	-
-	-	-	-	-

	Хозяйства всех категорий	сельскохозяйственные организации
Картофель	620,5	9,0
Овощные и бахчевые культуры – всего ¹⁾	1005,3	148,0
из них:		
овощи открытого грунта – всего	937,1	148,0
в том числе:		
капуста (всех видов)	39,5	-
огурцы	91,4	-
помидоры	136,7	-
свекла столовая	26,0	-
морковь столовая	27,9	-
лук репчатый	60,8	2,0
чеснок	42,8	-
кабачки, патиссоны	56,9	-
продовольственные бахчевые культуры	46,4	-
Кормовые культуры - всего	6601,0	5126,0
из них:		
травы однолетние	3325,0	2944,0
травы многолетние	2584,3	1782,0
кормовые культуры на силос (без кукурузы)	0,0	-
кукуруза на корм	670,1	400,0
корнеплодные кормовые культуры, включая свеклу сахарную на корм скоту	1,5	-
Структура посевных площадей по видам сельскохозяйственных культур (в процентах от общей посевной площади соответствующей категории организаций (хозяйств))		
Зерновые и зернобобовые культуры - всего	63,2	67,6
из них:		
пшеница	20,6	18,8
рожь	-	-
ячмень	3,2	2,4
овес	0,2	-
кукуруза на зерно	3,9	1,8
просо	0,0	-
гречиха	-	-
рис	34,6	43,8
зернобобовые культуры	0,4	0,4
из них:		
горох	0,4	0,4
Технические культуры - всего	20,2	18,5
из них:		
лен-долгунец	-	-
конопля среднерусская	-	-
сахарная свекла	-	-
масличные культуры - всего	18,9	18,3
из них:		
подсолнечник на зерно	8,5	6,9
лен-кудряш	-	-
соя	10,3	11,5
рапс	-	-
горчица	-	-
рыжик	-	-

крестьянские (фермерские) хозяйства и индивидуальные предприниматели	в том числе		личные подсобные и другие индивидуальные хозяйства граждан	некоммерческие объединения граждан
	из них			
	крестьянские (фермерские) хозяйства	индивидуальные предприниматели		
4,5	-	4,5	562,1	44,8
127,0	20,0	107,0	698,5	31,7
102,5	-	102,5	655,9	30,7
3,0	-	3,0	35,7	0,8
10,0	-	10,0	76,7	4,7
1,0	-	1,0	126,1	9,6
-	-	-	25,4	0,6
-	-	-	27,4	0,5
-	-	-	55,6	3,2
2,0	-	2,0	37,7	3,1
-	-	-	54,5	2,4
24,5	20,0	4,5	20,9	1,0
1269,0	163,4	1105,6	205,4	0,6
370,4	79,4	291,0	10,6	-
616,6	84,0	532,6	185,1	0,6
-	-	-	0,0	-
270,0	-	270,0	0,1	-
-	-	-	1,5	-
55,6	72,2	51,4	11,7	13,1
31,0	46,5	27,1	-	-
-	-	-	-	-
6,9	10,2	6,1	-	-
1,2	1,0	1,3	-	-
10,6	14,5	9,6	11,0	13,1
-	-	-	0,0	-
-	-	-	-	-
5,3	-	6,6	-	-
0,5	-	0,7	0,7	-
0,5	-	0,7	0,0	-
30,3	18,5	33,2	0,7	0,2
-	-	-	-	-
-	-	-	-	-
-	-	-	-	-
24,2	18,5	25,6	0,7	0,2
16,4	14,6	16,9	0,7	0,2
-	-	-	-	-
7,8	3,9	8,7	-	-
-	-	-	-	-
-	-	-	-	-
-	-	-	-	-

	Хозяйства всех категорий	сельскохозяйственные организации
эфирно-масличные культуры	1,3	0,1
лекарственные культуры	-	-
Картофель	1,3	0,0
Овощные и бахчевые культуры – всего ¹⁾	2,0	0,4
из них:		
овощи открытого грунта – всего	1,9	0,4
в том числе:		
капуста (всех видов)	0,1	-
огурцы	0,2	-
помидоры	0,3	-
свекла столовая	0,1	-
морковь столовая	0,1	-
лук репчатый	0,1	0,0
чеснок	0,1	-
кабачки, патиссоны	0,1	-
продовольственные бахчевые культуры	0,1	-
Кормовые культуры - всего	13,3	13,5
из них:		
травы однолетние	6,7	7,8
травы многолетние	5,2	4,7
кормовые культуры на силос (без кукурузы)	0,0	-
кукуруза на корм	1,4	1,1
корнеплодные кормовые культуры, включая свеклу сахарную на корм скоту	0,0	-
Площади многолетних плодовых насаждений и ягодных культур - всего, га	2796,7	2386,1
в том числе:		
семечковые культуры - всего	2171,9	2044,5
из них:		
яблоня	2134,3	2044,5
груша	36,7	-
косточковые культуры - всего	442,2	341,6
из них:		
слива	271,3	242,3
вишня	21,6	-
черешня	32,6	14,6
абрикос	10,4	-
персик	24,7	13,2
альча	80,5	71,5
орехоплодные культуры - всего	30,0	-
из них:		
грецкий орех	15,2	-
фундук	14,7	-
субтропические культуры	0,8	-
цитрусовые культуры	0,0	-
ягодники - всего ²⁾	151,8	-
из них:		
земляника, клубника	73,3	-
малина, ежевика	68,6	-
смородина всех видов	6,1	-
крыжовник	3,2	-
рябина черноплодная	0,3	-
облепиха	0,2	-

в том числе				
крестьянские (фермерские) хозяйства и индивидуальные предприниматели	из них		личные подсобные и другие индивидуальные хозяйства граждан	некоммерческие объединения граждан
	крестьянские (фермерские) хозяйства	индивидуальные предприниматели		
6,1	-	7,6	-	-
-	-	-	-	-
0,0	-	0,1	33,6	50,4
1,3	1,0	1,4	41,7	35,7
1,0	-	1,3	39,2	34,5
0,0	-	0,0	2,1	0,9
0,1	-	0,1	4,6	5,3
0,0	-	0,0	7,5	10,8
-	-	-	1,5	0,7
-	-	-	1,6	0,6
-	-	-	3,3	3,6
0,0	-	0,0	2,3	3,5
-	-	-	3,3	2,7
0,2	1,0	0,1	1,2	1,1
12,9	8,3	14,0	12,3	0,7
3,8	4,0	3,7	0,6	-
6,3	4,3	6,7	11,1	0,7
-	-	-	0,0	-
2,7	-	3,4	0,0	-
-	-	-	0,1	-
93,6	88,9	4,7	302,5	14,5
66,5	61,8	4,7	56,9	4,0
56,5	51,8	4,7	31,3	1,9
10,0	10,0	-	24,7	2,0
19,1	19,1	-	78,1	3,4
15,5	15,5	-	12,9	0,7
0,6	0,6	-	20,6	0,5
1,5	1,5	-	15,8	0,7
-	-	-	10,2	0,3
-	-	-	10,7	0,8
1,5	1,5	-	7,0	0,4
-	-	-	28,4	1,7
-	-	-	14,2	1,0
-	-	-	14,0	0,7
-	-	-	0,8	0,0
-	-	-	0,0	-
8,0	8,0	-	138,4	5,4
8,0	8,0	-	62,7	2,5
-	-	-	66,3	2,3
-	-	-	5,8	0,3
-	-	-	3,0	0,2
-	-	-	0,2	0,1
-	-	-	0,2	0,0

	Хозяйства всех категорий	сельскохозяйственные организации
Структура площадей многолетних плодовых насаждений и ягодных культур по видам плодово-ягодных насаждений (в процентах от общей площади плодово-ягодных насаждений соответствующей категории хозяйств):		
семечковые культуры	77,7	85,7
косточковые культуры	15,8	14,3
орехоплодные культуры	1,1	-
субтропические культуры	0,0	-
цитрусовые культуры	0,0	-
ягодники	5,4	-
Площади виноградников, га	291,1	238,1
Поголовье сельскохозяйственных животных, голов:		
Крупный рогатый скот - всего	6154	1604
из него коровы	2069	428
Молочный крупный рогатый скот	3880	340
Мясной крупный рогатый скот	2274	1264
Волы	-	-
из общего поголовья крупного рогатого скота:		
буйволы	-	-
яки	-	-
Свиньи	1050	1050
Овцы и козы - всего	3884	-
Овцы	1905	-
Козы	1979	-
Птица - всего	226900	-
Птица сельскохозяйственная - всего	218665	-
в том числе:		
куры - всего	129789	-
из них:		
куры-несушки	86547	-
куры яичных пород	81546	-
куры мясных и мясо-яичных пород	48243	-
утки	62918	-
гуси	18648	-
индейки	6644	-
цесарки	666	-
Прочие виды птицы - всего	8235	-
перепелки	8194	-
фазаны	25	-
страусы	16	-
Лошади	92	-
Ослы	-	-
Верблюды	-	-
Кролики домашние	18235	-
Звери пушные (клеточного разведения):		
Норки	-	-
Нутрии	3577	-
Соболи	-	-
Пчелы медоносные (семьи), шт.	911	-

крестьянские (фермерские) хозяйства и индивидуальные предприниматели	в том числе		личные подсобные и другие индивидуальные хозяйства граждан	некоммерческие объединения граждан
	из них			
	крестьянские (фермерские) хозяйства	индивидуальные предприниматели		
71,0	69,5	100	18,8	27,5
20,4	21,5	-	25,8	23,1
-	-	-	9,4	11,7
-	-	-	0,3	0,3
-	-	-	0,0	-
8,5	9,0	-	45,7	37,4
1,0	1,0	-	49,9	2,1
2251	393	1858	2299	-
631	85	546	1010	-
1345	313	1032	2195	-
906	80	826	104	-
-	-	-	-	-
-	-	-	-	-
-	-	-	-	-
1207	454	753	2675	2
483	390	93	1422	-
724	64	660	1253	2
1550	1550	-	225028	322
1550	1550	-	216793	322
50	50	-	129482	257
-	-	-	86343	204
-	-	-	81289	257
50	50	-	48193	-
1500	1500	-	61353	65
-	-	-	18648	-
-	-	-	6644	-
-	-	-	666	-
-	-	-	8235	-
-	-	-	8194	-
-	-	-	25	-
-	-	-	16	-
6	6	-	86	-
-	-	-	-	-
-	-	-	-	-
-	-	-	18235	-
-	-	-	-	-
-	-	-	3577	-
-	-	-	-	-
-	-	-	911	-

	Хозяйства всех категорий	сельскохозяйственные организации
Наличие сельскохозяйственной техники, шт.:		
Тракторы	616	366
Комбайны:		
зерноуборочные	113	94
кукурузоуборочные	-	-
картофелеуборочные	-	-
кормоуборочные	1	1
Машины свеклоуборочные (без ботвоуборочных)	4	4
Установки доильные	63	-
Плуги	179	128
Косилки	81	57
Сеялки	118	75
В среднем на одну организацию (хозяйство, объединение):		
численность работников, человек ³⁾	x	58
общая земельная площадь, га	x	1201,3
площадь сельскохозяйственных угодий, га	x	1046,7
общая посевная площадь сельскохозяйственных культур под урожай, га ⁴⁾	x	1401,2
поголовье сельскохозяйственных животных, голов ⁵⁾ :		
крупный рогатый скот	x	802
из него коровы	x	214
свиньи	x	1050
птица	x	-

1) Включая овощи закрытого грунта по личным подсобным и другим индивидуальным хозяйствам граждан и некоммерческим объединениям.

2) Включая ягодники в междурядьях сада.

3) В расчете на одну организацию (хозяйство), без учета подсобных сельскохозяйственных предприятий несельскохозяйственных организаций, осуществлявших сельскохозяйственную деятельность в I полугодии

4) В расчете на одну организацию (хозяйство), имевшую общую посевную площадь.

5) В расчете на одну организацию (хозяйство), имевшую поголовье скота соответствующего вида.

крестьянские (фермерские) хозяйства и индивидуальные предприниматели	в том числе		личные подсобные и другие индивидуальные хозяйства граждан	некоммерческие объединения граждан
	из них			
	крестьянские (фермерские) хозяйства	индивидуальные предприниматели		
129	40	89	121	x
19	5	14	x	x
-	-	-	x	x
-	-	-	x	x
-	-	-	x	x
-	-	-	x	x
12	3	9	51	x
51	17	34	x	x
24	11	13	x	x
43	12	31	x	x
2	1	3	x	x
75,3	29,6	260,8	0,1	12,4
74,7	28,9	260,7	0,1	11,9
252,9	141,0	315,6	0,1	5,6
173	66	265	6	-
49	14	78	3	-
-	-	-	-	-
775	775	-	24	322

ОСНОВНЫЕ ИТОГИ ВСЕРОССИЙСКИХ СЕЛЬСКОХОЗЯЙСТВЕННЫХ
Апшеронский
(на 1 июля 2016 г.)

	Хозяйства всех категорий	сельскохозяйственные организации
Число организаций (хозяйств) - всего	х	28
осуществлявшие сельскохозяйственную деятельность в I полугодии 2016 года	х	9
в процентах от общего числа соответствующей категории организаций (хозяйств)	х	32,1
Общая земельная площадь, га	13401,3	7933,8
из нее сельскохозяйственные угодья	11268,5	6645,6
в том числе:		
пашня	2219,5	428,7
сенокосы	632,1	67,4
пастбища	5537,0	4799,0
многолетние насаждения	1115,5	860,5
залежь	1764,5	490,0
Из общей площади сельскохозяйственных угодий фактически использовались, га	9459,8	6155,6
в процентах от общей площади сельскохозяйственных угодий соответствующей категории хозяйств	83,9	92,6
Посевная площадь сельскохозяйственных культур под урожай - всего, га	2124,3	424,0
в том числе:		
Зерновые и зернобобовые культуры - всего	161,9	-
из них:		
пшеница	2,0	-
рожь	-	-
ячмень	3,0	-
овес	1,2	-
кукуруза на зерно	155,3	-
просо	-	-
гречиха	-	-
рис	-	-
зернобобовые культуры	0,4	-
из них:		
горох	-	-
Технические культуры - всего	3,3	-
из них:		
лен-долгунец	-	-
конопля среднерусская	-	-
сахарная свекла	-	-
масличные культуры - всего	3,1	-
из них:		
подсолнечник на зерно	3,1	-
лен-кудряш	-	-
соя	-	-
рапс	-	-
горчица	-	-
рыжик	-	-
эфирно-масличные культуры	-	-
лекарственные культуры	0,2	-

ПЕРЕПИСЕЙ 2006 И 2016 ГОДОВ В РАЗРЕЗЕ КАТЕГОРИЙ ХОЗЯЙСТВ
муниципальный район

крестьянские (фермерские) хозяйства и индивидуальные предприниматели	в том числе		личные подсобные и другие индивидуальные хозяйства граждан	некоммерческие объединения граждан
	из них	индивидуальные предприниматели		
крестьянские (фермерские) хозяйства				
50	42	8	27220	8
46	38	8	20958	8
92,0	90,5	100	77,0	100
2052,9	1321,6	731,3	3318,4	96,1
2014,0	1289,1	724,9	2519,2	89,7
1157,8	647,9	509,9	622,7	10,3
278,6	132,6	146,0	286,1	x
321,7	300,2	21,5	416,3	x
72,3	24,8	47,5	181,4	1,3
183,6	183,6	-	1012,8	78,1
1786,2	1061,3	724,9	1506,4	11,6
88,7	82,3	100	59,8	12,9
1109,6	600,0	509,6	580,4	10,3
83,3	8,3	75,0	77,0	1,6
2,0	2,0	-	-	-
-	-	-	-	-
3,0	3,0	-	-	-
1,0	1,0	-	0,2	-
77,3	2,3	75,0	76,4	1,6
-	-	-	-	-
-	-	-	-	-
-	-	-	0,4	-
-	-	-	-	-
3,0	-	3,0	0,3	-
-	-	-	-	-
-	-	-	-	-
-	-	-	-	-
3,0	-	3,0	0,1	-
3,0	-	3,0	0,1	-
-	-	-	-	-
-	-	-	-	-
-	-	-	-	-
-	-	-	-	-
-	-	-	-	-
-	-	-	0,2	-

	Хозяйства всех категорий	сельскохозяйственные организации
Картофель	287,6	-
Овощные и бахчевые культуры – всего ¹⁾	233,4	-
из них:		
овощи открытого грунта – всего	226,0	-
в том числе:		
капуста (всех видов)	4,6	-
огурцы	35,5	-
помидоры	44,1	-
свекла столовая	6,6	-
морковь столовая	6,6	-
лук репчатый	9,3	-
чеснок	15,4	-
кабачки, патиссоны	13,2	-
продовольственные бахчевые культуры	1,1	-
Кормовые культуры - всего	1438,1	424,0
из них:		
травы однолетние	22,4	-
травы многолетние	1407,0	422,0
кормовые культуры на силос (без кукурузы)	-	-
кукуруза на корм	7,2	2,0
корнеплодные кормовые культуры, включая свеклу сахарную на корм скоту	0,1	-
Структура посевных площадей по видам сельскохозяйственных культур (в процентах от общей посевной площади соответствующей категории организаций (хозяйств))		
Зерновые и зернобобовые культуры - всего	7,6	-
из них:		
пшеница	0,1	-
рожь	-	-
ячмень	0,1	-
овес	0,1	-
кукуруза на зерно	7,3	-
просо	-	-
гречиха	-	-
рис	-	-
зернобобовые культуры	0,0	-
из них:		
горох	-	-
Технические культуры - всего	0,2	-
из них:		
лен-долгунец	-	-
конопля среднерусская	-	-
сахарная свекла	-	-
масличные культуры - всего	0,1	-
из них:		
подсолнечник на зерно	0,1	-
лен-кудряш	-	-
соя	-	-
рапс	-	-
горчица	-	-
рыжик	-	-

в том числе				
крестьянские (фермерские) хозяйства и индивидуальные предприниматели	из них		личные подсобные и другие индивидуальные хозяйства граждан	некоммерческие объединения граждан
	крестьянские (фермерские) хозяйства	индивидуальные предприниматели		
24,5	4,5	20,0	257,8	5,3
28,4	18,4	10,0	201,6	3,4
28,4	18,4	10,0	194,2	3,4
-	-	-	4,5	0,1
15,1	5,1	10,0	20,2	0,3
9,0	9,0	-	34,6	0,5
-	-	-	6,4	0,2
-	-	-	6,5	0,1
0,0	0,0	-	8,9	0,3
0,2	0,2	-	15,1	0,2
4,0	4,0	-	8,9	0,2
-	-	-	1,1	-
970,5	568,9	401,6	43,7	-
-	-	-	22,4	-
964,9	563,4	401,5	20,2	-
-	-	-	-	-
5,0	5,0	-	0,2	-
-	-	-	0,1	-
7,5	1,4	14,7	13,3	15,6
0,2	0,3	-	-	-
-	-	-	-	-
0,3	0,5	-	-	-
0,1	0,2	-	0,0	-
7,0	0,4	14,7	13,2	15,6
-	-	-	-	-
-	-	-	-	-
-	-	-	-	-
-	-	-	0,1	-
-	-	-	-	-
0,3	-	0,6	0,1	-
-	-	-	-	-
-	-	-	-	-
-	-	-	-	-
0,3	-	0,6	0,0	-
0,3	-	0,6	0,0	-
-	-	-	-	-
-	-	-	-	-
-	-	-	-	-
-	-	-	-	-
-	-	-	-	-
-	-	-	-	-

	Хозяйства всех категорий	сельскохозяйственные организации
эфирно-масличные культуры	-	-
лекарственные культуры	0,0	-
Картофель	13,5	-
Овощные и бахчевые культуры – всего ¹⁾	11,0	-
из них:		
овощи открытого грунта – всего	10,6	-
в том числе:		
капуста (всех видов)	0,2	-
огурцы	1,7	-
помидоры	2,1	-
свекла столовая	0,3	-
морковь столовая	0,3	-
лук репчатый	0,4	-
чеснок	0,7	-
кабачки, патиссоны	0,6	-
продовольственные бахчевые культуры	0,1	-
Кормовые культуры - всего	67,7	100
из них:		
травы однолетние	1,1	-
травы многолетние	66,2	99,5
кормовые культуры на силос (без кукурузы)	-	-
кукуруза на корм	0,3	0,5
корнеплодные кормовые культуры, включая свеклу сахарную на корм скоту	0,0	-
Площади многолетних плодовых насаждений и ягодных культур - всего, га	1051,1	817,5
в том числе:		
семечковые культуры - всего	708,6	602,6
из них:		
яблоня	685,1	595,6
груша	22,2	7,0
косточковые культуры - всего	209,5	167,2
из них:		
слива	176,5	166,5
вишня	14,8	-
черешня	1,2	-
абрикос	0,5	-
персик	11,9	0,7
алыча	3,9	-
орехоплодные культуры - всего	86,3	40,0
из них:		
грецкий орех	10,7	-
фундук	75,6	40,0
субтропические культуры	0,4	-
цитрусовые культуры	-	-
ягодники - всего ²⁾	46,2	7,7
из них:		
земляника, клубника	19,4	1,7
малина, ежевика	15,5	-
смородина всех видов	4,4	-
крыжовник	0,5	-
рябина черноплодная	6,1	6,0
облепиха	0,2	-

крестьянские (фермерские) хозяйства и индивидуальные предприниматели	в том числе		личные подсобные и другие индивидуальные хозяйства граждан	некоммерческие объединения граждан
	из них			
	крестьянские (фермерские) хозяйства	индивидуальные предприниматели		
-	-	-	-	-
-	-	-	0,0	-
2,2	0,7	3,9	44,4	51,8
2,6	3,1	2,0	34,7	32,6
2,6	3,1	2,0	33,5	32,6
-	-	-	0,8	1,2
1,4	0,8	2,0	3,5	2,6
0,8	1,5	-	6,0	5,0
-	-	-	1,1	1,9
-	-	-	1,1	1,2
0,0	0,0	-	1,5	2,6
0,0	0,0	-	2,6	1,6
0,4	0,7	-	1,5	2,4
-	-	-	0,2	-
87,5	94,8	78,8	7,5	-
-	-	-	3,9	-
87,0	93,9	78,8	3,5	-
-	-	-	-	-
0,5	0,8	-	0,0	-
-	-	-	0,0	-
72,3	24,8	47,5	160,1	1,2
58,2	15,2	43,0	47,4	0,4
58,1	15,1	43,0	31,1	0,3
0,1	0,1	-	15,0	0,1
0,4	0,4	-	41,6	0,3
0,1	0,1	-	9,8	0,1
0,1	0,1	-	14,6	0,1
-	-	-	1,2	0,0
-	-	-	0,5	0,0
0,1	0,1	-	11,0	0,1
0,1	0,1	-	3,8	0,0
5,0	3,0	2,0	41,0	0,3
1,5	1,5	-	9,1	0,1
3,5	1,5	2,0	31,9	0,2
-	-	-	0,4	-
-	-	-	-	-
8,7	6,2	2,5	29,7	0,2
4,7	2,2	2,5	12,9	0,1
4,0	4,0	-	11,4	0,1
-	-	-	4,3	0,0
-	-	-	0,5	0,0
-	-	-	0,1	0,0
-	-	-	0,2	-

	Хозяйства всех категорий	сельскохозяйственные организации
Структура площадей многолетних плодовых насаждений и ягодных культур по видам плодово-ягодных насаждений (в процентах от общей площади плодово-ягодных насаждений соответствующей категории хозяйств):		
семечковые культуры	67,4	73,7
косточковые культуры	19,9	20,5
орехоплодные культуры	8,2	4,9
субтропические культуры	0,0	-
цитрусовые культуры	-	-
ягодники	4,4	0,9
Площади виноградников, га	17,1	-
Поголовье сельскохозяйственных животных, голов:		
Крупный рогатый скот - всего	3160	9
из него коровы	1370	-
Молочный крупный рогатый скот	2851	-
Мясной крупный рогатый скот	309	9
Волы	-	-
из общего поголовья крупного рогатого скота:		
буйволы	-	-
яки	-	-
Свиньи	17	17
Овцы и козы - всего	5014	-
Овцы	3947	-
Козы	1067	-
Птица - всего	115058	8000
Птица сельскохозяйственная - всего	114219	8000
в том числе:		
куры - всего	95717	8000
из них:		
куры-несушки	60792	-
куры яичных пород	53847	-
куры мясных и мясо-яичных пород	41870	8000
утки	13374	-
гуси	3960	-
индейки	983	-
цесарки	185	-
Прочие виды птицы - всего	839	-
перепелки	826	-
фазаны	3	-
страусы	10	-
Лошади	513	15
Ослы	-	-
Верблюды	-	-
Кролики домашние	16822	-
Звери пушные (клеточного разведения):		
Норки	-	-
Нутрии	320	-
Соболи	-	-
Пчелы медоносные (семьи), шт.	4881	-

в том числе				
крестьянские (фермерские) хозяйства и индивидуальные предприниматели	из них		личные подсобные и другие индивидуальные хозяйства граждан	некоммерческие объединения граждан
	крестьянские (фермерские) хозяйства	индивидуальные предприниматели		
80,5	61,3	90,5	29,6	34,6
0,6	1,6	-	26,0	25,3
6,9	12,1	4,2	25,6	24,4
-	-	-	0,2	-
-	-	-	-	-
12,0	25,0	5,3	18,5	15,8
-	-	-	17,0	0,1
223	214	9	2925	3
119	114	5	1248	3
98	91	7	2750	3
125	123	2	175	-
-	-	-	-	-
-	-	-	-	-
-	-	-	-	-
1557	1513	44	3457	-
1530	1486	44	2417	-
27	27	-	1040	-
504	504	-	106483	71
504	504	-	105644	71
430	430	-	87216	71
145	145	-	60595	52
180	180	-	53600	67
250	250	-	33616	4
30	30	-	13344	-
30	30	-	3930	-
14	14	-	969	-
-	-	-	185	-
-	-	-	839	-
-	-	-	826	-
-	-	-	3	-
-	-	-	10	-
197	193	4	301	-
-	-	-	-	-
-	-	-	-	-
10382	10082	300	6440	-
-	-	-	-	-
-	-	-	320	-
-	-	-	-	-
244	244	-	4617	20

	Хозяйства всех категорий	сельскохозяйственные организации
Наличие сельскохозяйственной техники, шт.:		
Тракторы	165	12
Комбайны:		
зерноуборочные	2	-
кукурузоуборочные	-	-
картофелеуборочные	-	-
кормоуборочные	2	-
Машины свеклоуборочные (без ботвоуборочных)	-	-
Установки доильные	16	-
Плуги	33	6
Косилки	38	7
Сеялки	16	1
В среднем на одну организацию (хозяйство, объединение):		
численность работников, человек ³⁾	x	3
общая земельная площадь, га	x	283,4
площадь сельскохозяйственных угодий, га	x	237,3
общая посевная площадь сельскохозяйственных культур под урожай, га ⁴⁾	x	106,0
поголовье сельскохозяйственных животных, голов ⁵⁾ :		
крупный рогатый скот	x	9
из него коровы	x	-
свиньи	x	17
птица	x	8000

¹⁾ Включая овощи закрытого грунта по личным подсобным и другим индивидуальным хозяйствам граждан и некоммерческим объединениям.

²⁾ Включая ягодники в междурядьях сада.

³⁾ В расчете на одну организацию (хозяйство), без учета подсобных сельскохозяйственных предприятий несельскохозяйственных организаций, осуществлявших сельскохозяйственную деятельность в I полугодии.

⁴⁾ В расчете на одну организацию (хозяйство), имевшую общую посевную площадь.

⁵⁾ В расчете на одну организацию (хозяйство), имевшую поголовье скота соответствующего вида.

крестьянские (фермерские) хозяйства и индивидуальные предприниматели	в том числе		личные подсобные и другие индивидуальные хозяйства граждан	некоммерческие объединения граждан
	крестьянские (фермерские) хозяйства	индивидуальные предприниматели		
45	37	8	108	x
2	2	-	x	x
-	-	-	x	x
-	-	-	x	x
2	2	-	x	x
-	-	-	x	x
6	5	1	10	x
27	17	10	x	x
31	23	8	x	x
15	10	5	x	x
4	4	5	x	x
41,1	31,5	91,4	0,1	12,0
40,3	30,7	90,6	0,1	11,2
50,4	35,3	101,9	0,0	1,3
14	15	5	3	3
9	9	5	2	3
-	-	-	-	-
84	84	-	18	36

ОСНОВНЫЕ ИТОГИ ВСЕРОССИЙСКОЙ СЕЛЬСКОХОЗЯЙСТВЕННОЙ
Белоглинский
(на 1 июля 2016 г.)

	Хозяйства всех категорий	сельскохозяйственные организации
Число организаций (хозяйств) - всего	x	22
осуществлявшие сельскохозяйственную деятельность в I полугодии 2016 года	x	22
в процентах от общего числа соответствующей категории организаций (хозяйств)	x	100
Общая земельная площадь, га	135470,6	86314,5
из нее сельскохозяйственные угодья	131321,2	83266,4
в том числе:		
пашня	128780,6	81638,0
сенокосы	368,4	-
пастбища	289,4	249,6
многолетние насаждения	967,2	852,1
залежь	915,6	526,7
Из общей площади сельскохозяйственных угодий фактически использовались, га	129762,7	82096,9
в процентах от общей площади сельскохозяйственных угодий соответствующей категории хозяйств	98,8	98,6
Посевная площадь сельскохозяйственных культур под урожай - всего, га	128318,2	81372,8
в том числе:		
Зерновые и зернобобовые культуры - всего	91017,5	56350,1
из них:		
пшеница	54281,3	36235,7
рожь	10,0	10,0
ячмень	14730,9	7941,5
овес	213,6	165,0
кукуруза на зерно	15803,1	6922,8
просо	0,0	-
гречиха	-	-
рис	-	-
зернобобовые культуры	5851,4	5075,1
из них:		
горох	5851,4	5075,1
Технические культуры - всего	30060,8	19238,4
из них:		
лен-долгунец	-	-
конопля среднерусская	-	-
сахарная свекла	10910,1	8643,0
масличные культуры - всего	17114,0	9289,4
из них:		
подсолнечник на зерно	16363,0	8767,4
лен-кудряш	-	-
соя	348,0	225,0
рапс	403,0	297,0
горчица	-	-
рыжик	-	-
эфирно-масличные культуры	2036,7	1306,0
лекарственные культуры	-	-

ПЕРЕПИСИ В РАЗРЕЗЕ КАТЕГОРИЙ ХОЗЯЙСТВ
муниципальный район

крестьянские (фермерские) хозяйства и индивидуальные предприниматели	в том числе			
	из них		личные подсобные и другие индивидуальные хозяйства граждан	некоммерческие объединения граждан
	крестьянские (фермерские) хозяйства	индивидуальные предприниматели		
293	293	-	12530	-
289	289	-	10946	-
98,6	98,6	-	87,4	-
45761,9	45761,9	-	3394,2	-
45704,9	45704,9	-	2349,9	-
45617,4	45617,4	-	1525,2	-
39,5	39,5	-	328,9	x
22,0	22,0	-	17,8	x
21,0	21,0	-	94,1	-
5,0	5,0	-	383,9	-
45699,9	45699,9	-	1965,9	-
100	100	-	83,7	-
45430,8	45430,8	-	1514,6	-
34460,0	34460,0	-	207,4	-
17998,1	17998,1	-	47,5	-
-	-	-	-	-
6760,7	6760,7	-	28,7	-
48,0	48,0	-	0,6	-
8751,1	8751,1	-	129,2	-
-	-	-	0,0	-
-	-	-	-	-
-	-	-	-	-
775,0	775,0	-	1,3	-
775,0	775,0	-	1,3	-
10821,3	10821,3	-	1,1	-
-	-	-	-	-
-	-	-	-	-
2267,1	2267,1	-	-	-
7823,5	7823,5	-	1,1	-
7594,5	7594,5	-	1,1	-
-	-	-	-	-
123,0	123,0	-	-	-
106,0	106,0	-	-	-
-	-	-	-	-
-	-	-	-	-
730,7	730,7	-	-	-
-	-	-	-	-

КРАСНОДАРСКИЙ КРАЙ
БЕЛОГЛИНСКИЙ МУНИЦИПАЛЬНЫЙ РАЙОН

	Хозяйства всех категорий	сельскохозяйственные организации
Картофель	289,7	-
Овощные и бахчевые культуры – всего ¹⁾	540,4	20,0
из них:		
овощи открытого грунта – всего	496,8	-
в том числе:		
капуста (всех видов)	11,1	-
огурцы	58,7	-
помидоры	70,9	-
свекла столовая	21,9	-
морковь столовая	35,6	-
лук репчатый	97,7	-
чеснок	39,6	-
кабачки, патиссоны	58,2	-
продовольственные бахчевые культуры	39,0	20,0
Кормовые культуры - всего	6409,9	5764,3
из них:		
травы однолетние	3171,7	2880,0
травы многолетние	2073,6	1740,0
кормовые культуры на силос (без кукурузы)	0,1	-
кукуруза на корм	1119,5	1119,3
корнеплодные кормовые культуры, включая свеклу сахарную на корм скоту	17,1	10,0
Структура посевных площадей по видам сельскохозяйственных культур (в процентах от общей посевной площади соответствующей категории организаций (хозяйств))		
Зерновые и зернобобовые культуры - всего	70,9	69,2
из них:		
пшеница	42,3	44,5
рожь	0,0	0,0
ячмень	11,5	9,8
овес	0,2	0,2
кукуруза на зерно	12,3	8,5
просо	0,0	-
гречиха	-	-
рис	-	-
зернобобовые культуры	4,6	6,2
из них:		
горох	4,6	6,2
Технические культуры - всего	23,4	23,6
из них:		
лен-долгунец	-	-
конопля среднерусская	-	-
сахарная свекла	8,5	10,6
масличные культуры - всего	13,3	11,4
из них:		
подсолнечник на зерно	12,8	10,8
лен-кудряш	-	-
соя	0,3	0,3
рапс	0,3	0,4
горчица	-	-
рыжик	-	-

в том числе				
крестьянские (фермерские) хозяйства и индивидуальные предприниматели	из них		личные подсобные и другие индивидуальные хозяйства граждан	некоммерческие объединения граждан
	крестьянские (фермерские) хозяйства	индивидуальные предприниматели		
-	-	-	289,7	-
14,5	14,5	-	505,9	-
9,5	9,5	-	487,3	-
-	-	-	11,1	-
2,0	2,0	-	56,7	-
-	-	-	70,9	-
-	-	-	21,9	-
-	-	-	35,6	-
7,5	7,5	-	90,2	-
-	-	-	39,6	-
-	-	-	58,2	-
5,0	5,0	-	14,0	-
134,9	134,9	-	510,7	-
26,5	26,5	-	265,2	-
98,4	98,4	-	235,2	-
-	-	-	0,1	-
-	-	-	0,2	-
-	-	-	7,1	-
75,9	75,9	-	13,7	-
39,6	39,6	-	3,1	-
-	-	-	-	-
14,9	14,9	-	1,9	-
0,1	0,1	-	0,0	-
19,3	19,3	-	8,5	-
-	-	-	0,0	-
-	-	-	-	-
-	-	-	-	-
1,7	1,7	-	0,1	-
1,7	1,7	-	0,1	-
23,8	23,8	-	0,1	-
-	-	-	-	-
-	-	-	-	-
5,0	5,0	-	-	-
17,2	17,2	-	0,1	-
16,7	16,7	-	0,1	-
-	-	-	-	-
0,3	0,3	-	-	-
0,2	0,2	-	-	-
-	-	-	-	-
-	-	-	-	-

	Хозяйства всех категорий	сельскохозяйственные организации
эфирно-масличные культуры	1,6	1,6
лекарственные культуры	-	-
Картофель	0,2	-
Овощные и бахчевые культуры – всего ¹⁾	0,4	0,0
из них:		
овощи открытого грунта – всего	0,4	-
в том числе:		
капуста (всех видов)	0,0	-
огурцы	0,0	-
помидоры	0,1	-
свекла столовая	0,0	-
морковь столовая	0,0	-
лук репчатый	0,1	-
чеснок	0,0	-
кабачки, патиссоны	0,0	-
продовольственные бахчевые культуры	0,0	0,0
Кормовые культуры - всего	5,0	7,1
из них:		
травы однолетние	2,5	3,5
травы многолетние	1,6	2,1
кормовые культуры на силос (без кукурузы)	0,0	-
кукуруза на корм	0,9	1,4
корнеплодные кормовые культуры, включая свеклу сахарную на корм скоту	0,0	0,0
Площади многолетних плодовых насаждений и ягодных культур - всего, га	272,0	166,0
в том числе:		
семечковые культуры - всего	103,7	80,0
из них:		
яблоня	91,5	80,0
груша	11,9	-
косточковые культуры - всего	118,2	86,0
из них:		
слива	47,3	42,0
вишня	38,0	27,0
черешня	15,6	10,0
абрикос	7,3	-
персик	0,4	-
алыча	9,5	7,0
орехоплодные культуры - всего	5,7	-
из них:		
грецкий орех	4,7	-
фундук	1,0	-
субтропические культуры	0,0	-
цитрусовые культуры	-	-
ягодники - всего ²⁾	44,4	-
из них:		
земляника, клубника	9,4	-
малина, ежевика	31,5	-
смородина всех видов	2,2	-
крыжовник	0,8	-
рябина черноплодная	0,0	-
облепиха	0,1	-

КРАСНОДАРСКИЙ КРАЙ
БЕЛОГЛИНСКИЙ МУНИЦИПАЛЬНЫЙ РАЙОН

крестьянские (фермерские) хозяйства и индивидуальные предприниматели	в том числе		личные подсобные и другие индивидуальные хозяйства граждан	некоммерческие объединения граждан
	из них			
	крестьянские (фермерские) хозяйства	индивидуальные предприниматели		
1,6	1,6	-	-	-
-	-	-	-	-
-	-	-	19,1	-
0,0	0,0	-	33,4	-
0,0	0,0	-	32,2	-
-	-	-	0,7	-
0,0	0,0	-	3,7	-
-	-	-	4,7	-
-	-	-	1,4	-
-	-	-	2,3	-
0,0	0,0	-	6,0	-
-	-	-	2,6	-
-	-	-	3,8	-
0,0	0,0	-	0,9	-
0,3	0,3	-	33,7	-
0,1	0,1	-	17,5	-
0,2	0,2	-	15,5	-
-	-	-	0,0	-
-	-	-	0,0	-
-	-	-	0,5	-
21,0	21,0	-	85,0	-
-	-	-	23,7	-
-	-	-	11,5	-
-	-	-	11,9	-
-	-	-	32,2	-
-	-	-	5,3	-
-	-	-	11,0	-
-	-	-	5,6	-
-	-	-	7,3	-
-	-	-	0,4	-
-	-	-	2,5	-
-	-	-	5,7	-
-	-	-	4,7	-
-	-	-	1,0	-
-	-	-	0,0	-
-	-	-	-	-
21,0	21,0	-	23,4	-
-	-	-	9,4	-
21,0	21,0	-	10,5	-
-	-	-	2,2	-
-	-	-	0,8	-
-	-	-	0,0	-
-	-	-	0,1	-

	Хозяйства всех категорий	сельскохозяйственные организации
Структура площадей многолетних плодовых насаждений и ягодных культур по видам плодово-ягодных насаждений (в процентах от общей площади плодово-ягодных насаждений соответствующей категории хозяйств):		
семечковые культуры	38,1	48,2
косточковые культуры	43,4	51,8
орехоплодные культуры	2,1	-
субтропические культуры	0,0	-
цитрусовые культуры	-	-
ягодники	16,3	-
Площади виноградников, га	6,9	-
Поголовье сельскохозяйственных животных, голов:		
Крупный рогатый скот - всего	5750	2877
из него коровы	1808	1138
Молочный крупный рогатый скот	5268	2842
Мясной крупный рогатый скот	482	35
Волы	-	-
из общего поголовья крупного рогатого скота:		
буйволы	-	-
яки	-	-
Свиньи	894	894
Овцы и козы - всего	6828	1944
Овцы	5404	1944
Козы	1424	-
Птица - всего	243361	-
Птица сельскохозяйственная - всего	242331	-
в том числе:		
куры - всего	127373	-
из них:		
куры-несушки	73646	-
куры яичных пород	24857	-
куры мясных и мясо-яичных пород	102516	-
утки	83867	-
гуси	17347	-
индейки	13620	-
цесарки	124	-
Прочие виды птицы - всего	1030	-
перепелки	990	-
фазаны	-	-
страусы	40	-
Лошади	49	14
Ослы	4	-
Верблюды	-	-
Кролики домашние	16616	-
Звери пушные (клеточного разведения):		
Норки	-	-
Нутрии	10683	-
Соболи	-	-
Пчелы медоносные (семьи), шт.	1604	29

в том числе				
крестьянские (фермерские) хозяйства и индивидуальные предприниматели	из них		личные подсобные и другие индивидуальные хозяйства граждан	некоммерческие объединения граждан
	крестьянские (фермерские) хозяйства	индивидуальные предприниматели		
-	-	-	27,9	-
-	-	-	37,9	-
-	-	-	6,7	-
-	-	-	0,1	-
-	-	-	-	-
100	100	-	27,5	-
-	-	-	6,9	-
214	214	-	2659	-
27	27	-	643	-
61	61	-	2365	-
153	153	-	294	-
-	-	-	-	-
-	-	-	-	-
-	-	-	-	-
262	262	-	4622	-
260	260	-	3200	-
2	2	-	1422	-
2300	2300	-	241061	-
2300	2300	-	240031	-
-	-	-	127373	-
-	-	-	73646	-
-	-	-	24857	-
-	-	-	102516	-
1300	1300	-	82567	-
1000	1000	-	16347	-
-	-	-	13620	-
-	-	-	124	-
-	-	-	1030	-
-	-	-	990	-
-	-	-	-	-
-	-	-	40	-
3	3	-	32	-
3	3	-	1	-
-	-	-	-	-
-	-	-	16616	-
-	-	-	-	-
-	-	-	10683	-
-	-	-	-	-
46	46	-	1529	-

	Хозяйства всех категорий	сельскохозяйственные организации
Наличие сельскохозяйственной техники, шт.:		
Тракторы	1138	440
Комбайны:		
зерноуборочные	420	139
кукурузоуборочные	5	5
картофелеуборочные	-	-
кормоуборочные	20	11
Машины свеклоуборочные (без ботвоуборочных)	20	19
Установки доильные	54	10
Плуги	554	157
Косилки	78	25
Сеялки	559	167
В среднем на одну организацию (хозяйство, объединение):		
численность работников, человек ³⁾	x	92
общая земельная площадь, га	x	3923,4
площадь сельскохозяйственных угодий, га	x	3784,8
общая посевная площадь сельскохозяйственных культур под урожай, га ⁴⁾	x	3698,8
поголовье сельскохозяйственных животных, голов ⁵⁾ :		
крупный рогатый скот	x	719
из него коровы	x	285
свиньи	x	447
птица	x	-

¹⁾ Включая овощи закрытого грунта по личным подсобным и другим индивидуальным хозяйствам граждан и некоммерческим объединениям.

²⁾ Включая ягодники в междурядьях сада.

³⁾ В расчете на одну организацию (хозяйство), без учета подсобных сельскохозяйственных предприятий несельскохозяйственных организаций, осуществлявших сельскохозяйственную деятельность в I полугодии.

⁴⁾ В расчете на одну организацию (хозяйство), имевшую общую посевную площадь.

⁵⁾ В расчете на одну организацию (хозяйство), имевшую поголовье скота соответствующего вида.

крестьянские (фермерские) хозяйства и индивидуальные предприниматели	в том числе		личные подсобные и другие индивидуальные хозяйства граждан	некоммерческие объединения граждан
	из них			
	крестьянские (фермерские) хозяйства	индивидуальные предприниматели		
587	587	-	111	x
281	281	-	x	x
-	-	-	x	x
-	-	-	x	x
9	9	-	x	x
1	1	-	x	x
2	2	-	42	x
397	397	-	x	x
53	53	-	x	x
392	392	-	x	x
2	2	-	x	x
156,2	156,2	-	0,3	-
156,0	156,0	-	0,2	-
159,4	159,4	-	0,1	-
71	71	-	4	-
14	14	-	2	-
-	-	-	-	-
2300	2300	-	41	-

ОСНОВНЫЕ ИТОГИ ВСЕРОССИЙСКОЙ СЕЛЬСКОХОЗЯЙСТВЕННОЙ
Белореченский
(на 1 июля 2016 г.)

	Хозяйства всех катего- рий	сельскохозяйственные организации
Число организаций (хозяйств) - всего	x	72
осуществлявшие сельскохозяйственную деятельность в I полугодии 2016 года	x	34
в процентах от общего числа соответствующей категории организаций (хозяйств)	x	47,2
Общая земельная площадь, га	56830,7	39985,1
из нее сельскохозяйственные угодья	49132,6	33818,1
в том числе:		
пашня	45295,2	32488,4
сенокосы	843,3	40,0
пастбища	664,7	604,8
многолетние насаждения	820,0	172,0
залежь	1509,4	512,9
Из общей площади сельскохозяйственных угодий фактически использовались, га	42062,5	29552,7
в процентах от общей площади сельскохозяйственных угодий соответствующей категории хозяйств	85,6	87,4
Посевная площадь сельскохозяйственных культур под урожай - всего, га	38024,0	27180,8
в том числе:		
Зерновые и зернобобовые культуры - всего	24484,8	18853,8
из них:		
пшеница	14889,4	11641,4
рожь	-	-
ячмень	1812,6	912,0
овес	153,2	80,0
кукуруза на зерно	7026,1	5661,0
просо	0,2	-
гречиха	-	-
рис	-	-
зернобобовые культуры	10,0	10,0
из них:		
горох	-	-
Технические культуры - всего	9447,6	7049,0
из них:		
лен-долгунец	-	-
конопля среднерусская	-	-
сахарная свекла	15,0	15,0
масличные культуры - всего	9401,4	7034,0
из них:		
подсолнечник на зерно	5104,4	3056,0
лен-кудряш	-	-
соя	2393,0	2094,0
рапс	1900,0	1880,0
горчица	4,0	4,0
рыжик	-	-
эфирно-масличные культуры	-	-
лекарственные культуры	31,0	-

ПЕРЕПИСИ В РАЗРЕЗЕ КАТЕГОРИЙ ХОЗЯЙСТВ
муниципальный район

крестьянские (фермерские) хозяйства и индивидуальные предприниматели	в том числе		личные подсобные и другие индивидуальные хозяйства граждан	некоммерческие объединения граждан
	крестьянские (фермерские) хозяйства	индивидуальные предприниматели		
286	122	164	30263	41
101	28	73	28318	31
35,3	23,0	44,5	93,6	75,6
11240,5	2458,0	8782,5	5188,7	416,4
10940,0	2350,4	8589,6	4031,0	343,4
10687,4	2323,9	8363,5	2036,0	83,4
128,0	9,0	119,0	675,3	x
46,0	12,0	34,0	13,9	x
78,6	5,5	73,1	529,9	39,5
-	-	-	775,9	220,6
9131,8	1447,1	7684,7	3255,1	122,9
83,5	61,6	89,5	80,8	35,8
8813,0	1430,1	7382,9	1946,5	83,7
5445,8	803,0	4642,8	185,0	0,2
3247,5	446,7	2800,8	0,5	-
-	-	-	-	-
900,6	164,8	735,8	-	-
73,2	40,0	33,2	-	-
1180,5	148,5	1032,0	184,3	0,2
-	-	-	0,2	-
-	-	-	-	-
-	-	-	-	-
-	-	-	0,0	-
-	-	-	-	-
2390,3	249,8	2140,5	8,3	-
-	-	-	-	-
-	-	-	-	-
-	-	-	-	-
2359,3	244,8	2114,5	8,1	-
2040,3	244,8	1795,5	8,1	-
-	-	-	-	-
299,0	-	299,0	-	-
20,0	-	20,0	-	-
-	-	-	-	-
-	-	-	-	-
-	-	-	-	-
31,0	5,0	26,0	-	-

	Хозяйства всех категорий	сельскохозяйственные организации
Картофель	778,2	-
Овощные и бахчевые культуры – всего ¹⁾	1023,3	127,0
из них:		
овощи открытого грунта – всего	966,8	125,0
в том числе:		
капуста (всех видов)	55,4	-
огурцы	119,7	15,0
помидоры	220,5	100,0
свекла столовая	23,9	-
морковь столовая	27,6	-
лук репчатый	76,4	-
чеснок	71,6	-
кабачки, патиссоны	61,1	-
продовольственные бахчевые культуры	18,1	2,0
Кормовые культуры - всего	2290,1	1151,0
из них:		
травы однолетние	247,9	214,0
травы многолетние	2000,1	917,0
кормовые культуры на силос (без кукурузы)	-	-
кукуруза на корм	37,0	20,0
корнеплодные кормовые культуры, включая свеклу сахарную на корм скоту	0,9	-
Структура посевных площадей по видам сельскохозяйственных культур (в процентах от общей посевной площади соответствующей категории организаций (хозяйств))		
Зерновые и зернобобовые культуры - всего	64,4	69,4
из них:		
пшеница	39,2	42,8
рожь	-	-
ячмень	4,8	3,4
овес	0,4	0,3
кукуруза на зерно	18,5	20,8
просо	0,0	-
гречиха	-	-
рис	-	-
зернобобовые культуры	0,0	0,0
из них:		
горох	-	-
Технические культуры - всего	24,8	25,9
из них:		
лен-долгунец	-	-
конопля среднерусская	-	-
сахарная свекла	0,0	0,1
масличные культуры - всего	24,7	25,9
из них:		
подсолнечник на зерно	13,4	11,2
лен-кудряш	-	-
соя	6,3	7,7
рапс	5,0	6,9
горчица	0,0	0,0
рыжик	-	-

крестьянские (фермерские) хозяйства и индивидуальные предприниматели	в том числе		личные подсобные и другие индивидуальные хозяйства граждан	некоммерческие объединения граждан
	крестьянские (фермерские) хозяйства	индивидуальные предприниматели		
1,0	1,0	-	731,0	46,2
34,7	3,0	31,7	824,3	37,3
33,7	2,0	31,7	771,2	36,9
-	-	-	53,0	2,4
5,9	2,0	3,9	91,9	6,9
-	-	-	111,4	9,1
-	-	-	23,2	0,7
-	-	-	26,9	0,7
-	-	-	74,8	1,5
-	-	-	70,7	0,9
4,0	-	4,0	55,7	1,4
1,0	1,0	-	15,1	0,0
941,2	373,3	567,9	197,9	-
-	-	-	33,9	-
924,4	373,3	551,1	158,7	-
-	-	-	-	-
16,8	-	16,8	0,2	-
-	-	-	0,9	-
61,8	56,1	62,9	9,5	0,3
36,8	31,2	37,9	0,0	-
-	-	-	-	-
10,2	11,5	10,0	-	-
0,8	2,8	0,4	-	-
13,4	10,4	14,0	9,5	0,3
-	-	-	0,0	-
-	-	-	-	-
-	-	-	0,0	-
-	-	-	-	-
27,1	17,5	29,0	0,4	-
-	-	-	-	-
-	-	-	-	-
-	-	-	-	-
26,8	17,1	28,6	0,4	-
23,2	17,1	24,3	0,4	-
-	-	-	-	-
3,4	-	4,0	-	-
0,2	-	0,3	-	-
-	-	-	-	-
-	-	-	-	-

	Хозяйства всех категорий	сельскохозяйственные организации
эфирно-масличные культуры	-	-
лекарственные культуры	0,1	-
Картофель	2,0	-
Овощные и бахчевые культуры – всего ¹⁾	2,7	0,5
из них:		
овощи открытого грунта – всего	2,5	0,5
в том числе:		
капуста (всех видов)	0,1	-
огурцы	0,3	0,1
помидоры	0,6	0,4
свекла столовая	0,1	-
морковь столовая	0,1	-
лук репчатый	0,2	-
чеснок	0,2	-
кабачки, патиссоны	0,2	-
продовольственные бахчевые культуры	0,0	0,0
Кормовые культуры - всего	6,0	4,2
из них:		
травы однолетние	0,7	0,8
травы многолетние	5,3	3,4
кормовые культуры на силос (без кукурузы)	-	-
кукуруза на корм	0,1	0,1
корнеплодные кормовые культуры, включая свеклу сахарную на корм скоту	0,0	-
Площади многолетних плодовых насаждений и ягодных культур - всего, га	725,6	121,0
в том числе:		
семечковые культуры - всего	226,9	120,0
из них:		
яблоня	192,4	120,0
груша	32,4	-
косточковые культуры - всего	110,2	-
из них:		
слива	30,7	-
вишня	28,5	-
черешня	17,6	-
абрикос	11,7	-
персик	13,6	-
алыча	6,5	-
орехоплодные культуры - всего	41,8	-
из них:		
грецкий орех	27,4	-
фундук	14,3	-
субтропические культуры	1,3	-
цитрусовые культуры	-	-
ягодники - всего ²⁾	345,5	1,0
из них:		
земляника, клубника	274,4	1,0
малина, ежевика	53,9	-
смородина всех видов	12,1	-
крыжовник	2,9	-
рябина черноплодная	0,1	-
облепиха	0,1	-

в том числе				
крестьянские (фермерские) хозяйства и индивидуальные предприниматели	из них		личные подсобные и другие индивидуальные хозяйства граждан	некоммерческие объединения граждан
	крестьянские (фермерские) хозяйства	индивидуальные предприниматели		
-	-	-	-	-
0,4	0,3	0,4	-	-
0,0	0,1	-	37,6	55,2
0,4	0,2	0,4	42,3	44,5
0,4	0,1	0,4	39,6	44,1
-	-	-	2,7	2,9
0,1	0,1	0,1	4,7	8,3
-	-	-	5,7	10,9
-	-	-	1,2	0,9
-	-	-	1,4	0,8
-	-	-	3,8	1,8
-	-	-	3,6	1,1
0,0	-	0,1	2,9	1,7
0,0	0,1	-	0,8	0,0
10,7	26,1	7,7	10,2	-
-	-	-	1,7	-
10,5	26,1	7,5	8,2	-
-	-	-	-	-
0,2	-	0,2	0,0	-
-	-	-	0,0	-
72,6	0,5	72,1	494,7	37,4
34,1	-	34,1	63,5	9,3
34,1	-	34,1	33,6	4,7
-	-	-	28,4	4,1
7,7	-	7,7	90,1	12,4
7,7	-	7,7	20,2	2,7
-	-	-	26,0	2,5
-	-	-	15,4	2,2
-	-	-	10,4	1,4
-	-	-	11,4	2,2
-	-	-	5,9	0,6
10,0	-	10,0	28,5	3,2
10,0	-	10,0	15,6	1,8
-	-	-	12,9	1,4
-	-	-	1,0	0,3
-	-	-	-	-
20,8	0,5	20,3	311,5	12,2
20,8	0,5	20,3	245,9	6,7
-	-	-	50,6	3,3
-	-	-	11,5	0,5
-	-	-	2,8	0,2
-	-	-	0,1	0,0
-	-	-	0,1	0,0

	Хозяйства всех категорий	сельскохозяйственные организации
Структура площадей многолетних плодовых насаждений и ягодных культур по видам плодово-ягодных насаждений (в процентах от общей площади плодово-ягодных насаждений соответствующей категории хозяйств):		
семечковые культуры	31,3	99,2
косточковые культуры	15,2	-
орехоплодные культуры	5,8	-
субтропические культуры	0,2	-
цитрусовые культуры	-	-
ягодники	47,6	0,8
Площади виноградников, га	31,4	-
Поголовье сельскохозяйственных животных, голов:		
Крупный рогатый скот - всего	5634	683
из него коровы	3176	271
Молочный крупный рогатый скот	5155	683
Мясной крупный рогатый скот	479	-
Волы	-	-
из общего поголовья крупного рогатого скота:		
буйволы	-	-
яки	-	-
Свиньи	65	-
Овцы и козы - всего	10452	2685
Овцы	8744	2675
Козы	1708	10
Птица - всего	604805	408996
Птица сельскохозяйственная - всего	603567	408996
в том числе:		
куры - всего	543078	408971
из них:		
куры-несушки	91321	21
куры яичных пород	53775	-
куры мясных и мясо-яичных пород	489303	408971
утки	40870	25
гуси	16279	-
индейки	3195	-
цесарки	145	-
Прочие виды птицы - всего	1238	-
перепелки	1158	-
фазаны	50	-
страусы	30	-
Лошади	57	7
Ослы	1	-
Верблюды	-	-
Кролики домашние	13575	-
Звери пушные (клеточного разведения):		
Норки	-	-
Нутрии	542	-
Соболи	-	-
Пчелы медоносные (семьи), шт.	7039	-

в том числе				
крестьянские (фермерские) хозяйства и индивидуальные предприниматели	из них		личные подсобные и другие индивидуальные хозяйства граждан	некоммерческие объединения граждан
	крестьянские (фермерские) хозяйства	индивидуальные предприниматели		
47,0	-	47,3	12,8	24,8
10,6	-	10,7	18,2	33,1
13,8	-	13,9	5,8	8,6
-	-	-	0,2	0,9
-	-	-	-	-
28,7	100	28,2	63,0	32,5
0,7	-	0,7	28,5	2,1
284	2	282	4667	-
41	2	39	2864	-
102	2	100	4370	-
182	-	182	297	-
-	-	-	-	-
-	-	-	-	-
-	-	-	65	-
432	5	427	7335	-
367	5	362	5702	-
65	-	65	1633	-
124	-	124	195520	165
94	-	94	194312	165
47	-	47	133905	155
43	-	43	91119	138
17	-	17	53732	26
30	-	30	80173	129
17	-	17	40818	10
-	-	-	16279	-
-	-	-	3195	-
30	-	30	115	-
30	-	30	1208	-
-	-	-	1158	-
-	-	-	50	-
30	-	30	-	-
3	-	3	47	-
-	-	-	1	-
-	-	-	-	-
150	-	150	13425	-
-	-	-	-	-
-	-	-	542	-
-	-	-	-	-
50	-	50	6989	-

	Хозяйства всех категорий	сельскохозяйственные организации
Наличие сельскохозяйственной техники, шт.:		
Тракторы	435	152
Комбайны:		
зерноуборочные	41	18
кукурузоуборочные	2	-
картофелеуборочные	-	-
кормоуборочные	3	1
Машины свеклоуборочные (без ботвоуборочных)	-	-
Установки доильные	74	1
Плуги	120	52
Косилки	58	8
Сеялки	124	51
В среднем на одну организацию (хозяйство, объединение):		
численность работников, человек ³⁾	x	60
общая земельная площадь, га	x	555,3
площадь сельскохозяйственных угодий, га	x	469,7
общая посевная площадь сельскохозяйственных культур под урожай, га ⁴⁾	x	1006,7
поголовье сельскохозяйственных животных, голов ⁵⁾ :		
крупный рогатый скот	x	228
из него коровы	x	90
свиньи	x	-
птица	x	204498

¹⁾ Включая овощи закрытого грунта по личным подсобным и другим индивидуальным хозяйствам граждан и некоммерческим объединениям.

²⁾ Включая ягодники в междурядьях сада.

³⁾ В расчете на одну организацию (хозяйство), без учета подсобных сельскохозяйственных предприятий несельскохозяйственных организаций, осуществлявших сельскохозяйственную деятельность в I полугодии.

⁴⁾ В расчете на одну организацию (хозяйство), имевшую общую посевную площадь.

⁵⁾ В расчете на одну организацию (хозяйство), имевшую поголовье скота соответствующего вида.

крестьянские (фермерские) хозяйства и индивидуальные предприниматели	в том числе		личные подсобные и другие индивидуальные хозяйства граждан	некоммерческие объединения граждан
	крестьянские (фермерские) хозяйства	индивидуальные предприниматели		
117	19	98	166	x
23	4	19	x	x
2	1	1	x	x
-	-	-	x	x
2	-	2	x	x
-	-	-	x	x
3	-	3	70	x
68	11	57	x	x
50	13	37	x	x
73	10	63	x	x
1	1	1	x	x
39,3	20,1	53,6	0,2	10,2
38,3	19,3	52,4	0,1	8,4
102,5	53,0	125,1	0,1	2,7
41	2	47	3	-
8	2	10	2	-
-	-	-	2	-
31	-	31	27	28

ОСНОВНЫЕ ИТОГИ ВСЕРОССИЙСКОЙ СЕЛЬСКОХОЗЯЙСТВЕННОЙ
Брюховецкий
(на 1 июля 2016 г.)

	Хозяйства всех категорий	сельскохозяйственные организации
	Число организаций (хозяйств) - всего	x
осуществлявшие сельскохозяйственную деятельность в I полугодии 2016 года	x	20
в процентах от общего числа соответствующей категории организаций (хозяйств)	x	83,3
Общая земельная площадь, га	113597,2	78061,1
из нее сельскохозяйственные угодья	108272,2	74114,5
в том числе:		
пашня	103263,3	70658,7
сенокосы	689,2	303,0
пастбища	1293,0	1221,1
многолетние насаждения	1566,5	1381,4
залежь	1460,2	550,3
Из общей площади сельскохозяйственных угодий фактически использовались, га	103429,0	70183,2
в процентах от общей площади сельскохозяйственных угодий соответствующей категории хозяйств	95,5	94,7
Посевная площадь сельскохозяйственных культур под урожай - всего, га	101991,2	69483,8
в том числе:		
Зерновые и зернобобовые культуры - всего	64443,5	41264,8
из них:		
пшеница	41537,4	27802,8
рожь	-	-
ячмень	3258,9	2402,0
овес	53,2	4,0
кукуруза на зерно	18174,5	9664,0
просо	-	-
гречиха	-	-
рис	-	-
зернобобовые культуры	1399,1	1372,0
из них:		
горох	1399,1	1372,0
Технические культуры - всего	20672,7	14986,0
из них:		
лен-долгунец	-	-
конопля среднерусская	-	-
сахарная свекла	6488,8	5104,0
масличные культуры - всего	13988,7	9687,0
из них:		
подсолнечник на зерно	12429,7	8321,0
лен-кудряш	244,0	244,0
соя	1315,1	1122,0
рапс	-	-
горчица	-	-
рыжик	-	-
эфирно-масличные культуры	174,0	174,0
лекарственные культуры	0,0	-

ПЕРЕПИСИ В РАЗРЕЗЕ КАТЕГОРИЙ ХОЗЯЙСТВ
муниципальный район

крестьянские (фермерские) хозяйства и индивидуальные предприниматели	в том числе		личные подсобные и другие индивидуальные хозяйства граждан	некоммерческие объединения граждан
	из них	индивидуальные предприниматели		
крестьянские (фермерские) хозяйства				
238	209	29	20431	9
195	176	19	16582	6
81,9	84,2	65,5	81,2	66,7
31540,0	24596,9	6943,1	3811,6	184,5
31353,3	24410,2	6943,1	2624,2	180,2
31054,8	24152,8	6902,0	1535,9	13,9
168,2	164,2	4,0	218,0	х
42,7	38,6	4,1	29,2	х
52,8	19,8	33,0	130,4	1,9
34,8	34,8	-	710,7	164,5
31316,5	24373,4	6943,1	1913,5	15,7
99,9	99,8	100	72,9	8,7
31010,7	24108,8	6901,9	1482,9	13,9
22594,9	17518,2	5076,7	582,1	1,6
13685,5	9416,7	4268,8	49,1	-
-	-	-	-	-
855,2	504,2	351,0	1,7	-
49,0	49,0	-	0,2	-
7978,2	7521,3	456,9	530,7	1,6
-	-	-	-	-
-	-	-	-	-
-	-	-	-	-
27,1	27,1	-	0,0	-
27,1	27,1	-	-	-
5666,6	4042,4	1624,2	20,0	-
-	-	-	-	-
-	-	-	-	-
1384,8	442,8	942,0	0,0	-
4281,8	3599,6	682,2	19,9	-
4088,8	3406,6	682,2	19,9	-
-	-	-	-	-
193,1	193,1	-	-	-
-	-	-	-	-
-	-	-	-	-
-	-	-	-	-
-	-	-	-	-
-	-	-	0,0	-

	Хозяйства всех категорий	сельскохозяйственные организации
Картофель	460,0	-
Овощные и бахчевые культуры – всего ¹⁾	1861,9	85,0
из них:		
овощи открытого грунта – всего	1805,4	77,0
в том числе:		
капуста (всех видов)	19,5	-
огурцы	53,7	-
помидоры	87,4	-
свекла столовая	18,7	-
морковь столовая	24,8	-
лук репчатый	145,7	-
чеснок	27,8	-
кабачки, патиссоны	605,7	-
продовольственные бахчевые культуры	29,8	8,0
Кормовые культуры - всего	14553,2	13148,0
из них:		
травы однолетние	1474,1	1422,0
травы многолетние	7810,2	6760,0
кормовые культуры на силос (без кукурузы)	-	-
кукуруза на корм	4682,5	4413,0
корнеплодные кормовые культуры, включая свеклу сахарную на корм скоту	1,7	-
Структура посевных площадей по видам сельскохозяйственных культур (в процентах от общей посевной площади соответствующей категории организаций (хозяйств))		
Зерновые и зернобобовые культуры - всего	63,2	59,4
из них:		
пшеница	40,7	40,0
рожь	-	-
ячмень	3,2	3,5
овес	0,1	0,0
кукуруза на зерно	17,8	13,9
просо	-	-
гречиха	-	-
рис	-	-
зернобобовые культуры	1,4	2,0
из них:		
горох	1,4	2,0
Технические культуры - всего	20,3	21,6
из них:		
лен-долгунец	-	-
конопля среднерусская	-	-
сахарная свекла	6,4	7,3
масличные культуры - всего	13,7	13,9
из них:		
подсолнечник на зерно	12,2	12,0
лен-кудряш	0,2	0,4
соя	1,3	1,6
рапс	-	-
горчица	-	-
рыжик	-	-

КРАСНОДАРСКИЙ КРАЙ
БРЮХОВЕЦКИЙ МУНИЦИПАЛЬНЫЙ РАЙОН

крестьянские (фермерские) хозяйства и индивидуальные предприниматели	в том числе		личные подсобные и другие индивидуальные хозяйства граждан	некоммерческие объединения граждан
	из них			
	крестьянские (фермерские) хозяйства	индивидуальные предприниматели		
57,0	57,0	-	396,1	6,9
1374,3	1371,3	3,0	397,3	5,3
1340,3	1337,3	3,0	382,8	5,3
8,0	8,0	-	11,5	-
-	-	-	53,4	0,3
6,0	3,0	3,0	80,5	1,0
-	-	-	18,5	0,2
2,5	2,5	-	22,0	0,3
101,0	101,0	-	44,5	0,2
-	-	-	27,7	0,0
574,3	574,3	-	30,7	0,7
12,0	12,0	-	9,8	-
1317,8	1119,8	198,0	87,4	-
25,2	25,2	-	26,9	-
998,4	800,4	198,0	51,8	-
-	-	-	-	-
269,5	269,5	-	-	-
-	-	-	1,7	-
72,9	72,7	73,6	39,3	11,8
44,1	39,1	61,8	3,3	-
-	-	-	-	-
2,8	2,1	5,1	0,1	-
0,2	0,2	-	0,0	-
25,7	31,2	6,6	35,8	11,8
-	-	-	-	-
-	-	-	-	-
-	-	-	-	-
0,1	0,1	-	0,0	-
0,1	0,1	-	-	-
18,3	16,8	23,5	1,4	-
-	-	-	-	-
-	-	-	-	-
4,5	1,8	13,6	0,0	-
13,8	14,9	9,9	1,3	-
13,2	14,1	9,9	1,3	-
-	-	-	-	-
0,6	0,8	-	-	-
-	-	-	-	-
-	-	-	-	-
-	-	-	-	-

	Хозяйства всех категорий	сельскохозяйственные организации
эфирно-масличные культуры	0,2	0,3
лекарственные культуры	0,0	-
Картофель	0,5	-
Овощные и бахчевые культуры – всего ¹⁾	1,8	0,1
из них:		
овощи открытого грунта – всего	1,8	0,1
в том числе:		
капуста (всех видов)	0,0	-
огурцы	0,1	-
помидоры	0,1	-
свекла столовая	0,0	-
морковь столовая	0,0	-
лук репчатый	0,1	-
чеснок	0,0	-
кабачки, патиссоны	0,6	-
продовольственные бахчевые культуры	0,0	0,0
Кормовые культуры - всего	14,3	18,9
из них:		
травы однолетние	1,4	2,0
травы многолетние	7,7	9,7
кормовые культуры на силос (без кукурузы)	-	-
кукуруза на корм	4,6	6,4
корнеплодные кормовые культуры, включая свеклу сахарную на корм скоту	0,0	-
Площади многолетних плодовых насаждений и ягодных культур - всего, га	175,3	24,7
в том числе:		
семечковые культуры - всего	89,4	24,7
из них:		
яблоня	74,6	24,7
груша	14,0	-
косточковые культуры - всего	30,6	-
из них:		
слива	5,8	-
вишня	8,0	-
черешня	6,6	-
абрикос	5,1	-
персик	3,0	-
алыча	1,5	-
орехоплодные культуры - всего	7,2	-
из них:		
грецкий орех	4,4	-
фундук	2,8	-
субтропические культуры	0,1	-
цитрусовые культуры	-	-
ягодники - всего ²⁾	47,9	-
из них:		
земляника, клубника	20,9	-
малина, ежевика	24,3	-
смородина всех видов	1,7	-
крыжовник	0,7	-
рябина черноплодная	0,0	-
облепиха	0,0	-

крестьянские (фермерские) хозяйства и индивидуальные предприниматели	в том числе		личные подсобные и другие индивидуальные хозяйства граждан	некоммерческие объединения граждан
	из них			
	крестьянские (фермерские) хозяйства	индивидуальные предприниматели		
-	-	-	-	-
-	-	-	0,0	-
0,2	0,2	-	26,7	49,7
4,4	5,7	0,0	26,8	38,5
4,3	5,5	0,0	25,8	38,5
0,0	0,0	-	0,8	-
-	-	-	3,6	2,0
0,0	0,0	0,0	5,4	6,9
-	-	-	1,2	1,8
0,0	0,0	-	1,5	2,1
0,3	0,4	-	3,0	1,6
-	-	-	1,9	0,3
1,9	2,4	-	2,1	5,3
0,0	0,0	-	0,7	-
4,2	4,6	2,9	5,9	-
0,1	0,1	-	1,8	-
3,2	3,3	2,9	3,5	-
-	-	-	-	-
0,9	1,1	-	-	-
-	-	-	0,1	-
39,3	6,3	33,0	109,5	1,7
33,2	0,2	33,0	31,4	0,1
33,1	0,1	33,0	16,7	0,1
0,1	0,1	-	13,8	0,0
-	-	-	30,3	0,3
-	-	-	5,8	0,1
-	-	-	8,0	0,1
-	-	-	6,5	0,0
-	-	-	5,0	0,1
-	-	-	3,0	0,0
-	-	-	1,5	0,0
-	-	-	6,5	0,8
-	-	-	4,4	0,0
-	-	-	2,1	0,7
-	-	-	0,1	-
-	-	-	-	-
6,1	6,1	-	41,2	0,5
0,1	0,1	-	20,7	0,1
6,0	6,0	-	18,0	0,4
-	-	-	1,7	0,0
-	-	-	0,6	0,0
-	-	-	0,0	-
-	-	-	0,0	-

	Хозяйства всех категорий	сельскохозяйственные организации
Структура площадей многолетних плодовых насаждений и ягодных культур по видам плодово-ягодных насаждений (в процентах от общей площади плодово-ягодных насаждений соответствующей категории хозяйств):		
семечковые культуры	51,0	100
косточковые культуры	17,5	-
орехоплодные культуры	4,1	-
субтропические культуры	0,1	-
цитрусовые культуры	-	-
ягодники	27,3	-
Площади виноградников, га	31,6	-
Поголовье сельскохозяйственных животных, голов:		
Крупный рогатый скот - всего	24899	19836
из него коровы	9347	7738
Молочный крупный рогатый скот	23881	19836
Мясной крупный рогатый скот	1018	-
Волы	-	-
из общего поголовья крупного рогатого скота:		
буйволы	-	-
яки	-	-
Свиньи	10110	10109
Овцы и козы - всего	3557	836
Овцы	2670	836
Козы	887	-
Птица - всего	406464	25170
Птица сельскохозяйственная - всего	405289	25170
в том числе:		
куры - всего	293332	25170
из них:		
куры-несушки	119358	19116
куры яичных пород	99117	2
куры мясных и мясо-яичных пород	194215	25168
утки	83046	-
гуси	19269	-
индейки	9363	-
цесарки	279	-
Прочие виды птицы - всего	1175	-
перепелки	1164	-
фазаны	10	-
страусы	1	-
Лошади	130	20
Ослы	-	-
Верблюды	-	-
Кролики домашние	12674	7710
Звери пушные (клеточного разведения):		
Норки	-	-
Нутрии	1210	-
Соболи	-	-
Пчелы медоносные (семьи), шт.	1301	-

крестьянские (фермерские) хозяйства и индивидуальные предприниматели	в том числе		личные подсобные и другие индивидуальные хозяйства граждан	некоммерческие объединения граждан
	из них			
	крестьянские (фермерские) хозяйства	индивидуальные предприниматели		
84,5	3,2	100	28,7	8,1
-	-	-	27,7	16,5
-	-	-	5,9	44,0
-	-	-	0,1	-
-	-	-	-	-
15,5	96,8	-	37,6	31,3
13,5	13,5	-	18,0	0,1
2372	2217	155	2691	-
766	709	57	843	-
1930	1778	152	2115	-
442	439	3	576	-
-	-	-	-	-
-	-	-	-	-
-	-	-	1	-
490	410	80	2231	-
490	410	80	1344	-
-	-	-	887	-
135697	75097	60600	245597	-
135697	75097	60600	244422	-
129018	68468	60550	139144	-
9584	9534	50	90658	-
10550	10000	550	88565	-
118468	58468	60000	50579	-
1265	1215	50	81781	-
2414	2414	-	16855	-
3000	3000	-	6363	-
-	-	-	279	-
-	-	-	1175	-
-	-	-	1164	-
-	-	-	10	-
-	-	-	1	-
56	55	1	54	-
-	-	-	-	-
-	-	-	-	-
-	-	-	4964	-
-	-	-	-	-
-	-	-	1210	-
-	-	-	-	-
17	17	-	1284	-

	Хозяйства всех категорий	сельскохозяйственные организации
Наличие сельскохозяйственной техники, шт.:		
Тракторы	1239	570
Комбайны:		
зерноуборочные	263	92
кукурузоуборочные	-	-
картофелеуборочные	-	-
кормоуборочные	32	24
Машины свеклоуборочные (без ботвоуборочных)	14	14
Установки доильные	179	63
Плуги	398	145
Косилки	132	73
Сеялки	505	196
В среднем на одну организацию (хозяйство, объединение):		
численность работников, человек ³⁾	x	153
общая земельная площадь, га	x	3252,5
площадь сельскохозяйственных угодий, га	x	3088,1
общая посевная площадь сельскохозяйственных культур под урожай, га ⁴⁾	x	4632,3
поголовье сельскохозяйственных животных, голов ⁵⁾ :		
крупный рогатый скот	x	2834
из него коровы	x	1290
свиньи	x	10109
птица	x	6293

¹⁾ Включая овощи закрытого грунта по личным подсобным и другим индивидуальным хозяйствам граждан и некоммерческим объединениям.

²⁾ Включая ягодники в междурядьях сада.

³⁾ В расчете на одну организацию (хозяйство), без учета подсобных сельскохозяйственных предприятий несельскохозяйственных организаций, осуществлявших сельскохозяйственную деятельность в I полугодии.

⁴⁾ В расчете на одну организацию (хозяйство), имевшую общую посевную площадь.

⁵⁾ В расчете на одну организацию (хозяйство), имевшую поголовье скота соответствующего вида.

крестьянские (фермерские) хозяйства и индивидуальные предприниматели	в том числе		личные подсобные и другие индивидуальные хозяйства граждан	некоммерческие объединения граждан
	из них			
	крестьянские (фермерские) хозяйства	индивидуальные предприниматели		
503	463	40	166	x
171	149	22	x	x
-	-	-	x	x
-	-	-	x	x
8	8	-	x	x
-	-	-	x	x
20	18	2	96	x
253	233	20	x	x
59	55	4	x	x
309	286	23	x	x
3	3	3	x	x
132,5	117,7	239,4	0,2	20,5
131,7	116,8	239,4	0,1	20,0
172,3	142,7	627,4	0,1	2,3
119	130	52	6	-
59	71	19	3	-
-	-	-	1	-
15077	10728	30300	35	-

ОСНОВНЫЕ ИТОГИ ВСЕРОССИЙСКОЙ СЕЛЬСКОХОЗЯЙСТВЕННОЙ
Выселковский
(на 1 июля 2016 г.)

	Хозяйства всех категорий	сельскохозяйственные организации
Число организаций (хозяйств) - всего	х	29
осуществлявшие сельскохозяйственную деятельность в I полугодии 2016 года	х	20
в процентах от общего числа соответствующей категории организаций (хозяйств)	х	69,0
Общая земельная площадь, га	148541,9	114584,8
из нее сельскохозяйственные угодья	144808,2	112068,9
в том числе:		
пашня	141952,9	110990,3
сенокосы	100,2	-
пастбища	125,9	105,2
многолетние насаждения	1175,3	963,1
залежь	1453,8	10,3
Из общей площади сельскохозяйственных угодий фактически использовались, га	141233,0	109937,3
в процентах от общей площади сельскохозяйственных угодий соответствующей категории хозяйств	97,5	98,1
Посевная площадь сельскохозяйственных культур под урожай - всего, га	139854,9	108915,7
в том числе:		
Зерновые и зернобобовые культуры - всего	92407,8	66585,4
из них:		
пшеница	56931,0	43857,7
рожь	-	-
ячмень	8607,1	7279,7
овес	40,0	28,0
кукуруза на зерно	23566,7	12497,0
просо	-	-
гречиха	-	-
рис	-	-
зернобобовые культуры	3182,9	2923,0
из них:		
горох	3182,3	2923,0
Технические культуры - всего	27466,8	24365,5
из них:		
лен-долгунец	-	-
конопля среднерусская	-	-
сахарная свекла	10669,0	10301,0
масличные культуры - всего	16797,5	14064,5
из них:		
подсолнечник на зерно	13250,0	10631,5
лен-кудряш	-	-
соя	3547,5	3433,0
рапс	-	-
горчица	-	-
рыжик	-	-
эфирно-масличные культуры	0,1	-
лекарственные культуры	0,1	-

ПЕРЕПИСИ В РАЗРЕЗЕ КАТЕГОРИЙ ХОЗЯЙСТВ
муниципальный район

крестьянские (фермерские) хозяйства и индивидуальные предприниматели	в том числе		личные подсобные и другие индивидуальные хозяйства граждан	некоммерческие объединения граждан
	из них			
	крестьянские (фермерские) хозяйства	индивидуальные предприниматели		
356	345	11	22578	6
321	313	8	17062	5
90,2	90,7	72,7	75,6	83,3
28996,4	28880,9	115,5	4829,5	131,3
28961,4	28845,9	115,5	3659,0	118,9
28909,6	28794,1	115,5	2039,0	14,0
1,0	1,0	-	99,2	x
3,0	3,0	-	17,7	x
42,8	42,8	-	166,1	3,4
5,0	5,0	-	1337,0	101,5
28956,4	28840,9	115,5	2322,0	17,4
100	100	100	63,5	14,6
28894,1	28778,6	115,5	2031,0	14,0
25173,3	25070,3	103,0	648,6	0,4
13038,4	12980,4	58,0	34,9	-
-	-	-	-	-
1317,4	1307,4	10,0	10,0	-
12,0	12,0	-	-	-
10466,2	10431,2	35,0	603,2	0,4
-	-	-	-	-
-	-	-	-	-
-	-	-	-	-
259,3	259,3	-	0,6	-
259,3	259,3	-	-	-
3076,6	3076,6	-	24,8	-
-	-	-	-	-
-	-	-	-	-
368,0	368,0	-	-	-
2708,6	2708,6	-	24,4	-
2594,1	2594,1	-	24,4	-
-	-	-	-	-
114,5	114,5	-	-	-
-	-	-	-	-
-	-	-	-	-
-	-	-	-	-
-	-	-	0,1	-
-	-	-	0,1	-

КРАСНОДАРСКИЙ КРАЙ
ВЫСЕЛКОВСКИЙ МУНИЦИПАЛЬНЫЙ РАЙОН

	Хозяйства всех категорий	сельскохозяйственные организации
Картофель	554,0	41,0
Овощные и бахчевые культуры – всего ¹⁾	1124,3	159,0
из них:		
овощи открытого грунта – всего	967,1	133,0
в том числе:		
капуста (всех видов)	82,3	4,5
огурцы	79,8	10,0
помидоры	122,5	33,0
свекла столовая	78,7	-
морковь столовая	144,1	9,5
лук репчатый	167,9	40,1
чеснок	52,9	-
кабачки, патиссоны	90,7	21,0
продовольственные бахчевые культуры	153,2	26,0
Кормовые культуры - всего	18301,9	17764,8
из них:		
травы однолетние	1309,6	1210,5
травы многолетние	10324,9	9923,3
кормовые культуры на силос (без кукурузы)	-	-
кукуруза на корм	6642,3	6631,0
корнеплодные кормовые культуры, включая свеклу сахарную на корм скоту	9,8	-
Структура посевных площадей по видам сельскохозяйственных культур (в процентах от общей посевной площади соответствующей категории организаций (хозяйств))		
Зерновые и зернобобовые культуры - всего	66,1	61,1
из них:		
пшеница	40,7	40,3
рожь	-	-
ячмень	6,2	6,7
овес	0,0	0,0
кукуруза на зерно	16,9	11,5
просо	-	-
гречиха	-	-
рис	-	-
зернобобовые культуры	2,3	2,7
из них:		
горох	2,3	2,7
Технические культуры - всего	19,6	22,4
из них:		
лен-долгунец	-	-
конопля среднерусская	-	-
сахарная свекла	7,6	9,5
масличные культуры - всего	12,0	12,9
из них:		
подсолнечник на зерно	9,5	9,8
лен-кудряш	-	-
соя	2,5	3,2
рапс	-	-
горчица	-	-
рыжик	-	-

крестьянские (фермерские) хозяйства и индивидуальные предприниматели	в том числе		личные подсобные и другие индивидуальные хозяйства граждан	некоммерческие объединения граждан
	из них			
	крестьянские (фермерские) хозяйства	индивидуальные предприниматели		
47,5	39,5	8,0	457,2	8,3
382,5	378,0	4,5	577,7	5,2
276,5	272,0	4,5	552,5	5,1
59,9	56,9	3,0	17,1	0,8
-	-	-	69,1	0,7
-	-	-	88,2	1,3
45,1	44,6	0,5	33,3	0,2
93,0	93,0	-	41,4	0,2
58,5	57,5	1,0	68,7	0,6
-	-	-	52,7	0,2
15,0	15,0	-	54,5	0,3
106,0	106,0	-	21,2	0,0
214,2	214,2	-	322,7	0,1
43,8	43,8	-	55,1	0,1
159,1	159,1	-	242,5	-
-	-	-	-	-
11,3	11,3	-	-	-
-	-	-	9,8	-
87,1	87,1	89,2	31,9	3,0
45,1	45,1	50,2	1,7	-
-	-	-	-	-
4,6	4,5	8,7	0,5	-
0,0	0,0	-	-	-
36,2	36,2	30,3	29,7	3,0
-	-	-	-	-
-	-	-	-	-
-	-	-	-	-
0,9	0,9	-	0,0	-
0,9	0,9	-	-	-
10,6	10,7	-	1,2	-
-	-	-	-	-
-	-	-	-	-
1,3	1,3	-	-	-
9,4	9,4	-	1,2	-
9,0	9,0	-	1,2	-
-	-	-	-	-
0,4	0,4	-	-	-
-	-	-	-	-
-	-	-	-	-
-	-	-	-	-

КРАСНОДАРСКИЙ КРАЙ
ВЫСЕЛКОВСКИЙ МУНИЦИПАЛЬНЫЙ РАЙОН

	Хозяйства всех категорий	сельскохозяйственные организации
эфирно-масличные культуры	0,0	-
лекарственные культуры	0,0	-
Картофель	0,4	0,0
Овощные и бахчевые культуры – всего ¹⁾	0,8	0,1
из них:		
овощи открытого грунта – всего	0,7	0,1
в том числе:		
капуста (всех видов)	0,1	0,0
огурцы	0,1	0,0
помидоры	0,1	0,0
свекла столовая	0,1	-
морковь столовая	0,1	0,0
лук репчатый	0,1	0,0
чеснок	0,0	-
кабачки, патиссоны	0,1	0,0
продовольственные бахчевые культуры	0,1	0,0
Кормовые культуры - всего	13,1	16,3
из них:		
травы однолетние	0,9	1,1
травы многолетние	7,4	9,1
кормовые культуры на силос (без кукурузы)	-	-
кукуруза на корм	4,7	6,1
корнеплодные кормовые культуры, включая свеклу сахарную на корм скоту	0,0	-
Площади многолетних плодовых насаждений и ягодных культур - всего, га	1158,5	955,0
в том числе:		
семечковые культуры - всего	835,9	746,0
из них:		
яблоня	807,1	740,0
груша	28,2	6,0
косточковые культуры - всего	267,2	206,0
из них:		
слива	89,1	78,0
вишня	38,0	20,0
черешня	74,9	60,0
абрикос	9,6	-
персик	13,7	10,0
алыча	41,5	38,0
орехоплодные культуры - всего	11,4	-
из них:		
грецкий орех	8,0	-
фундук	3,4	-
субтропические культуры	0,0	-
цитрусовые культуры	-	-
ягодники - всего ²⁾	43,9	3,0
из них:		
земляника, клубника	23,6	3,0
малина, ежевика	17,0	-
смородина всех видов	2,2	-
крыжовник	0,9	-
рябина черноплодная	0,1	-
облепиха	0,0	-

крестьянские (фермерские) хозяйства и индивидуальные предприниматели	в том числе		личные подсобные и другие индивидуальные хозяйства граждан	некоммерческие объединения граждан
	из них			
	крестьянские (фермерские) хозяйства	индивидуальные предприниматели		
-	-	-	0,0	-
-	-	-	0,0	-
0,2	0,1	6,9	22,5	59,2
1,3	1,3	3,9	28,4	36,8
1,0	0,9	3,9	27,2	36,7
0,2	0,2	2,6	0,8	6,0
-	-	-	3,4	4,9
-	-	-	4,3	9,1
0,2	0,2	0,4	1,6	1,7
0,3	0,3	-	2,0	1,8
0,2	0,2	0,9	3,4	4,4
-	-	-	2,6	1,2
0,1	0,1	-	2,7	1,9
0,4	0,4	-	1,0	0,2
0,7	0,7	-	15,9	1,0
0,2	0,2	-	2,7	1,0
0,6	0,6	-	11,9	-
-	-	-	-	-
0,0	0,0	-	-	-
-	-	-	0,5	-
42,8	42,8	-	157,5	3,2
35,6	35,6	-	53,1	1,1
34,6	34,6	-	31,8	0,6
1,0	1,0	-	20,7	0,5
5,2	5,2	-	54,8	1,2
1,0	1,0	-	9,8	0,2
1,0	1,0	-	16,6	0,4
3,2	3,2	-	11,5	0,2
-	-	-	9,4	0,2
-	-	-	3,6	0,1
-	-	-	3,4	0,1
-	-	-	11,1	0,3
-	-	-	7,7	0,3
-	-	-	3,4	0,0
-	-	-	0,0	-
-	-	-	-	-
2,0	2,0	-	38,4	0,5
2,0	2,0	-	18,5	0,2
-	-	-	16,6	0,4
-	-	-	2,2	0,0
-	-	-	0,9	-
-	-	-	0,1	-
-	-	-	0,0	-

	Хозяйства всех категорий	сельскохозяйственные организации
Структура площадей многолетних плодовых насаждений и ягодных культур по видам плодово-ягодных насаждений (в процентах от общей площади плодово-ягодных насаждений соответствующей категории хозяйств):		
семечковые культуры	72,2	78,1
косточковые культуры	23,1	21,6
орехоплодные культуры	1,0	-
субтропические культуры	0,0	-
цитрусовые культуры	-	-
ягодники	3,8	0,3
Площади виноградников, га	5,0	-
Поголовье сельскохозяйственных животных, голов:		
Крупный рогатый скот - всего	37867	34209
из него коровы	11641	10874
Молочный крупный рогатый скот	36272	33277
Мясной крупный рогатый скот	1595	932
Волы	-	-
из общего поголовья крупного рогатого скота:		
буйволы	-	-
яки	-	-
Свиньи	64377	64270
Овцы и козы - всего	4404	390
Овцы	3517	390
Козы	887	-
Птица - всего	1650155	1419117
Птица сельскохозяйственная - всего	1628496	1414906
в том числе:		
куры - всего	1535344	1414906
из них:		
куры-несушки	820305	736812
куры яичных пород	1167175	1099414
куры мясных и мясо-яичных пород	368169	315492
утки	76317	-
гуси	10877	-
индейки	5870	-
цесарки	88	-
Прочие виды птицы - всего	21659	4211
перепелки	17417	-
фазаны	4239	4211
страусы	3	-
Лошади	86	22
Ослы	-	-
Верблюды	-	-
Кролики домашние	8033	-
Звери пушные (клеточного разведения):		
Норки	-	-
Нутрии	762	-
Соболи	-	-
Пчелы медоносные (семьи), шт.	2253	-

КРАСНОДАРСКИЙ КРАЙ
ВЫСЕЛКОВСКИЙ МУНИЦИПАЛЬНЫЙ РАЙОН

крестьянские (фермерские) хозяйства и индивидуальные предприниматели	в том числе		личные подсобные и другие индивидуальные хозяйства граждан	некоммерческие объединения граждан
	крестьянские (фермерские) хозяйства	индивидуальные предприниматели		
83,2	83,2	-	33,7	35,7
12,1	12,1	-	34,8	37,0
-	-	-	7,1	10,7
-	-	-	0,0	-
-	-	-	-	-
4,7	4,7	-	24,4	16,6
-	-	-	4,8	0,2
229	229	-	3429	-
20	20	-	747	-
15	15	-	2980	-
214	214	-	449	-
-	-	-	-	-
-	-	-	-	-
70	70	-	37	-
620	620	-	3394	-
617	617	-	2510	-
3	3	-	884	-
13890	13890	-	217148	-
890	890	-	212700	-
220	220	-	120218	-
90	90	-	83403	-
-	-	-	67761	-
220	220	-	52457	-
170	170	-	76147	-
-	-	-	10877	-
500	500	-	5370	-
-	-	-	88	-
13000	13000	-	4448	-
13000	13000	-	4417	-
-	-	-	28	-
-	-	-	3	-
-	-	-	64	-
-	-	-	-	-
-	-	-	-	-
10	10	-	8023	-
-	-	-	-	-
-	-	-	762	-
-	-	-	-	-
-	-	-	2253	-

	Хозяйства всех категорий	сельскохозяйственные организации
Наличие сельскохозяйственной техники, шт.:		
Тракторы	1468	761
Комбайны:		
зерноуборочные	282	141
кукурузоуборочные	14	14
картофелеуборочные	2	1
кормоуборочные	25	23
Машины свеклоуборочные (без ботвоуборочных)	19	19
Установки доильные	156	89
Плуги	557	212
Косилки	164	88
Сеялки	505	173
В среднем на одну организацию (хозяйство, объединение):		
численность работников, человек ³⁾	x	853
общая земельная площадь, га	x	3951,2
площадь сельскохозяйственных угодий, га	x	3864,4
общая посевная площадь сельскохозяйственных культур под урожай, га ⁴⁾	x	6807,2
поголовье сельскохозяйственных животных, голов ⁵⁾ :		
крупный рогатый скот	x	8552
из него коровы	x	2719
свиньи	x	32135
птица	x	354779

¹⁾ Включая овощи закрытого грунта по личным подсобным и другим индивидуальным хозяйствам граждан и некоммерческим объединениям.

²⁾ Включая ягодники в междурядьях сада.

³⁾ В расчете на одну организацию (хозяйство), без учета подсобных сельскохозяйственных предприятий несельскохозяйственных организаций, осуществлявших сельскохозяйственную деятельность в I полугодии.

⁴⁾ В расчете на одну организацию (хозяйство), имевшую общую посевную площадь.

⁵⁾ В расчете на одну организацию (хозяйство), имевшую поголовье скота соответствующего вида.

крестьянские (фермерские) хозяйства и индивидуальные предприниматели	в том числе		личные подсобные и другие индивидуальные хозяйства граждан	некоммерческие объединения граждан
	из них			
	крестьянские (фермерские) хозяйства	индивидуальные предприниматели		
524	518	6	183	x
141	140	1	x	x
-	-	-	x	x
1	-	1	x	x
2	2	-	x	x
-	-	-	x	x
-	-	-	67	x
345	340	5	x	x
76	74	2	x	x
332	329	3	x	x
2	2	1	x	x
81,5	83,7	10,5	0,2	21,9
81,4	83,6	10,5	0,2	19,8
92,0	93,7	16,5	0,1	2,8
23	23	-	6	-
7	7	-	3	-
70	70	-	2	-
3473	3473	-	29	-

ОСНОВНЫЕ ИТОГИ ВСЕРОССИЙСКОЙ СЕЛЬСКОХОЗЯЙСТВЕННОЙ

Гулькевичский
(на 1 июля 2016 г.)

	Хозяйства всех категорий	сельскохозяйственные организации
Число организаций (хозяйств) - всего	х	53
осуществлявшие сельскохозяйственную деятельность в I полугодии 2016 года	х	49
в процентах от общего числа соответствующей категории организаций (хозяйств)	х	92,5
Общая земельная площадь, га	116406,8	93364,4
из нее сельскохозяйственные угодья	105968,7	84475,7
в том числе:		
пашня	101008,9	81024,3
сенокосы	472,7	22,0
пастбища	2216,5	2181,5
многолетние насаждения	1334,9	1078,4
залежь	935,8	169,5
Из общей площади сельскохозяйственных угодий фактически использовались, га	104282,7	83604,5
в процентах от общей площади сельскохозяйственных угодий соответствующей категории хозяйств	98,4	99,0
Посевная площадь сельскохозяйственных культур под урожай - всего, га	100558,8	80738,4
в том числе:		
Зерновые и зернобобовые культуры - всего	67741,4	53183,9
из них:		
пшеница	38143,6	32959,8
рожь	-	-
ячмень	5248,1	4030,7
овес	108,6	70,4
кукуруза на зерно	23794,3	15696,0
просо	-	-
гречиха	-	-
рис	-	-
зернобобовые культуры	403,8	384,0
из них:		
горох	403,6	384,0
Технические культуры - всего	24031,9	21736,6
из них:		
лен-долгунец	-	-
конопля среднерусская	-	-
сахарная свекла	14814,7	14624,1
масличные культуры - всего	9210,2	7105,5
из них:		
подсолнечник на зерно	6700,3	4739,8
лен-кудряш	-	-
соя	2299,3	2213,7
рапс	190,6	132,0
горчица	20,0	20,0
рыжик	-	-
эфирно-масличные культуры	-	-
лекарственные культуры	-	-

ПЕРЕПИСИ В РАЗРЕЗЕ КАТЕГОРИЙ ХОЗЯЙСТВ
муниципальный район

крестьянские (фермерские) хозяйства и индивидуальные предприниматели	в том числе		личные подсобные и другие индивидуальные хозяйства граждан	некоммерческие объединения граждан
	из них			
	крестьянские (фермерские) хозяйства	индивидуальные предприниматели		
244	21	223	27464	17
242	21	221	24674	16
99,2	100	99,1	89,8	94,1
17752,4	1068,6	16683,8	5044,0	246,0
17704,3	1056,0	16648,3	3572,5	216,3
17688,7	1056,0	16632,7	2283,0	12,9
0,8	-	0,8	449,9	x
-	-	-	35,0	x
12,8	-	12,8	238,4	5,3
2,0	-	2,0	566,3	198,1
17653,8	1056,0	16597,8	3006,2	18,2
99,7	100	99,7	84,1	8,4
17544,3	1055,9	16488,4	2263,2	12,9
13964,1	542,4	13421,7	593,1	0,4
5157,9	170,6	4987,3	26,0	-
-	-	-	-	-
1184,4	50,0	1134,4	33,0	-
38,1	-	38,1	0,1	-
7564,3	312,4	7251,9	533,6	0,4
-	-	-	-	-
-	-	-	-	-
-	-	-	-	-
19,4	9,4	10,0	0,4	-
19,4	9,4	10,0	0,2	-
2254,2	84,0	2170,2	41,1	-
-	-	-	-	-
-	-	-	-	-
190,5	-	190,5	0,1	-
2063,8	84,0	1979,8	40,9	-
1919,6	84,0	1835,6	40,9	-
-	-	-	-	-
85,6	-	85,6	-	-
58,6	-	58,6	-	-
-	-	-	-	-
-	-	-	-	-
-	-	-	-	-
-	-	-	-	-

	Хозяйства всех категорий	сельскохозяйственные организации
Картофель	1168,4	228,7
Овощные и бахчевые культуры – всего ¹⁾	1551,9	233,1
из них:		
овощи открытого грунта – всего	1430,2	191,1
в том числе:		
капуста (всех видов)	39,8	-
огурцы	76,7	-
помидоры	140,5	11,0
свекла столовая	204,2	32,1
морковь столовая	147,4	40,0
лук репчатый	209,3	38,0
чеснок	37,4	-
кабачки, патиссоны	53,6	6,0
продовольственные бахчевые культуры	113,6	42,0
Кормовые культуры - всего	6065,2	5356,1
из них:		
травы однолетние	1218,5	875,0
травы многолетние	2444,5	2235,1
кормовые культуры на силос (без кукурузы)	9,1	-
кукуруза на корм	2043,3	1963,0
корнеплодные кормовые культуры, включая свеклу сахарную на корм скоту	14,7	-
Структура посевных площадей по видам сельскохозяйственных культур (в процентах от общей посевной площади соответствующей категории организаций (хозяйств))		
Зерновые и зернобобовые культуры - всего	67,4	65,9
из них:		
пшеница	37,9	40,8
рожь	-	-
ячмень	5,2	5,0
овес	0,1	0,1
кукуруза на зерно	23,7	19,4
просо	-	-
гречиха	-	-
рис	-	-
зернобобовые культуры	0,4	0,5
из них:		
горох	0,4	0,5
Технические культуры - всего	23,9	26,9
из них:		
лен-долгунец	-	-
конопля среднерусская	-	-
сахарная свекла	14,7	18,1
масличные культуры - всего	9,2	8,8
из них:		
подсолнечник на зерно	6,7	5,9
лен-кудряш	-	-
соя	2,3	2,7
рапс	0,2	0,2
горчица	0,0	0,0
рыжик	-	-

КРАСНОДАРСКИЙ КРАЙ
ГУЛЬКЕВИЧСКИЙ МУНИЦИПАЛЬНЫЙ РАЙОН

крестьянские (фермерские) хозяйства и индивидуальные предприниматели	в том числе		личные подсобные и другие индивидуальные хозяйства граждан	некоммерческие объединения граждан
	из них			
	крестьянские (фермерские) хозяйства	индивидуальные предприниматели		
231,9	53,5	178,4	699,9	7,9
594,9	44,5	550,4	719,2	4,6
545,2	38,0	507,2	689,3	4,6
10,0	-	10,0	29,7	0,1
-	-	-	76,2	0,5
31,4	-	31,4	96,5	1,6
139,2	18,0	121,2	32,8	0,1
73,1	12,0	61,1	34,1	0,1
116,0	-	116,0	54,9	0,5
-	-	-	37,1	0,3
2,0	-	2,0	45,6	0,0
49,7	6,5	43,2	21,9	-
499,2	331,5	167,7	209,9	-
315,0	313,0	2,0	28,5	-
76,0	18,5	57,5	133,4	-
9,1	-	9,1	-	-
79,6	-	79,6	0,7	-
-	-	-	14,7	-
79,6	51,4	81,4	26,2	2,8
29,4	16,2	30,2	1,1	-
-	-	-	-	-
6,8	4,7	6,9	1,5	-
0,2	-	0,2	0,0	-
43,1	29,6	44,0	23,6	2,8
-	-	-	-	-
-	-	-	-	-
0,1	0,9	0,1	0,0	-
0,1	0,9	0,1	0,0	-
12,8	8,0	13,2	1,8	-
-	-	-	-	-
-	-	-	-	-
1,1	-	1,2	0,0	-
11,8	8,0	12,0	1,8	-
10,9	8,0	11,1	1,8	-
-	-	-	-	-
0,5	-	0,5	-	-
0,3	-	0,4	-	-
-	-	-	-	-
-	-	-	-	-

	Хозяйства всех категорий	сельскохозяйственные организации
эфирно-масличные культуры	-	-
лекарственные культуры	-	-
Картофель	1,2	0,3
Овощные и бахчевые культуры – всего ¹⁾	1,5	0,3
из них:		
овощи открытого грунта – всего	1,4	0,2
в том числе:		
капуста (всех видов)	0,0	-
огурцы	0,1	-
помидоры	0,1	0,0
свекла столовая	0,2	0,0
морковь столовая	0,1	0,0
лук репчатый	0,2	0,0
чеснок	0,0	-
кабачки, патиссоны	0,1	0,0
продовольственные бахчевые культуры	0,1	0,1
Кормовые культуры - всего	6,0	6,6
из них:		
травы однолетние	1,2	1,1
травы многолетние	2,4	2,8
кормовые культуры на силос (без кукурузы)	0,0	-
кукуруза на корм	2,0	2,4
корнеплодные кормовые культуры, включая свеклу сахарную на корм скоту	0,0	-
Площади многолетних плодовых насаждений и ягодных культур - всего, га	1030,5	806,4
в том числе:		
семечковые культуры - всего	388,6	336,2
из них:		
яблоня	367,4	336,2
груша	20,2	-
косточковые культуры - всего	530,1	470,2
из них:		
слива	178,5	168,0
вишня	16,3	-
черешня	81,0	70,0
абрикос	12,0	-
персик	5,8	-
альча	236,1	232,2
орехоплодные культуры - всего	13,8	-
из них:		
грецкий орех	9,0	-
фундук	4,8	-
субтропические культуры	0,1	-
цитрусовые культуры	-	-
ягодники - всего ²⁾	97,9	-
из них:		
земляника, клубника	49,3	-
малина, ежевика	42,0	-
смородина всех видов	3,5	-
крыжовник	1,6	-
рябина черноплодная	0,4	-
облепиха	0,2	-

крестьянские (фермерские) хозяйства и индивидуальные предприниматели	в том числе		личные подсобные и другие индивидуальные хозяйства граждан	некоммерческие объединения граждан
	из них			
	крестьянские (фермерские) хозяйства	индивидуальные предприниматели		
-	-	-	-	-
-	-	-	-	-
1,3	5,1	1,1	30,9	61,3
3,4	4,2	3,3	31,8	36,0
3,1	3,6	3,1	30,5	36,0
0,1	-	0,1	1,3	0,9
-	-	-	3,4	4,1
0,2	-	0,2	4,3	12,5
0,8	1,7	0,7	1,4	1,0
0,4	1,1	0,4	1,5	1,0
0,7	-	0,7	2,4	3,7
-	-	-	1,6	2,3
0,0	-	0,0	2,0	0,2
0,3	0,6	0,3	1,0	-
2,8	31,4	1,0	9,3	-
1,8	29,6	0,0	1,3	-
0,4	1,8	0,3	5,9	-
0,1	-	0,1	-	-
0,5	-	0,5	0,0	-
-	-	-	0,6	-
12,0	-	12,0	207,2	4,9
10,0	-	10,0	41,8	0,7
10,0	-	10,0	20,9	0,3
-	-	-	19,8	0,4
2,0	-	2,0	56,8	1,1
1,0	-	1,0	9,3	0,2
-	-	-	16,1	0,3
-	-	-	10,7	0,2
1,0	-	1,0	10,8	0,2
-	-	-	5,6	0,1
-	-	-	3,8	0,1
-	-	-	13,2	0,6
-	-	-	8,6	0,4
-	-	-	4,6	0,2
-	-	-	0,1	-
-	-	-	-	-
-	-	-	95,3	2,5
-	-	-	47,9	1,4
-	-	-	41,2	0,9
-	-	-	3,3	0,2
-	-	-	1,5	0,1
-	-	-	0,4	-
-	-	-	0,2	0,0

	Хозяйства всех категорий	сельскохозяйственные организации
Структура площадей многолетних плодовых насаждений и ягодных культур по видам плодово-ягодных насаждений (в процентах от общей площади плодово-ягодных насаждений соответствующей категории хозяйств):		
семечковые культуры	37,7	41,7
косточковые культуры	51,4	58,3
орехоплодные культуры	1,3	-
субтропические культуры	0,0	-
цитрусовые культуры	-	-
ягодники	9,5	-
Площади виноградников, га	27,3	-
Поголовье сельскохозяйственных животных, голов:		
Крупный рогатый скот - всего	17061	10771
из него коровы	6708	4930
Молочный крупный рогатый скот	13935	10581
Мясной крупный рогатый скот	3126	190
Волы	-	-
из общего поголовья крупного рогатого скота:		
буйволы	-	-
яки	-	-
Свиньи	13523	12867
Овцы и козы - всего	4061	-
Овцы	2222	-
Козы	1839	-
Птица - всего	835397	610591
Птица сельскохозяйственная - всего	834742	610591
в том числе:		
куры - всего	690632	556349
из них:		
куры-несушки	103332	-
куры яичных пород	74931	-
куры мясных и мясо-яичных пород	615701	556349
утки	122196	54242
гуси	13743	-
индейки	4282	-
цесарки	3889	-
Прочие виды птицы - всего	655	-
перепелки	635	-
фазаны	20	-
страусы	-	-
Лошади	170	141
Ослы	2	-
Верблюды	-	-
Кролики домашние	13316	-
Звери пушные (клеточного разведения):		
Норки	-	-
Нутрии	10217	-
Соболи	-	-
Пчелы медоносные (семьи), шт.	2030	-

в том числе				
крестьянские (фермерские) хозяйства и индивидуальные предприниматели	из них		личные подсобные и другие индивидуальные хозяйства граждан	некоммерческие объединения граждан
	крестьянские (фермерские) хозяйства	индивидуальные предприниматели		
83,3	-	83,3	20,2	13,9
16,7	-	16,7	27,4	21,9
-	-	-	6,4	11,9
-	-	-	0,0	-
-	-	-	-	-
-	-	-	46,0	52,3
0,8	-	0,8	26,0	0,5
3007	2487	520	3283	-
746	322	424	1032	-
873	381	492	2481	-
2134	2106	28	802	-
-	-	-	-	-
-	-	-	-	-
-	-	-	656	-
15	-	15	4046	-
10	-	10	2212	-
5	-	5	1834	-
-	-	-	224806	-
-	-	-	224151	-
-	-	-	134283	-
-	-	-	103332	-
-	-	-	74931	-
-	-	-	59352	-
-	-	-	67954	-
-	-	-	13743	-
-	-	-	4282	-
-	-	-	3889	-
-	-	-	655	-
-	-	-	635	-
-	-	-	20	-
-	-	-	-	-
-	-	-	29	-
-	-	-	2	-
-	-	-	-	-
-	-	-	13316	-
-	-	-	-	-
-	-	-	10217	-
-	-	-	-	-
-	-	-	2030	-

	Хозяйства всех категорий	сельскохозяйственные организации
Наличие сельскохозяйственной техники, шт.:		
Тракторы	1140	690
Комбайны:		
зерноуборочные	173	100
кукурузоуборочные	11	10
картофелеуборочные	9	9
кормоуборочные	19	15
Машины свеклоуборочные (без ботвоуборочных)	22	22
Установки доильные	97	53
Плуги	361	154
Косилки	136	54
Сеялки	473	258
В среднем на одну организацию (хозяйство, объединение):		
численность работников, человек ³⁾	x	79
общая земельная площадь, га	x	1761,6
площадь сельскохозяйственных угодий, га	x	1593,9
общая посевная площадь сельскохозяйственных культур под урожай, га ⁴⁾	x	1682,1
поголовье сельскохозяйственных животных, голов ⁵⁾ :		
крупный рогатый скот	x	1539
из него коровы	x	704
свиньи	x	12867
птица	x	305296

¹⁾ Включая овощи закрытого грунта по личным подсобным и другим индивидуальным хозяйствам граждан и некоммерческим объединениям.

²⁾ Включая ягодники в междурядьях сада.

³⁾ В расчете на одну организацию (хозяйство), без учета подсобных сельскохозяйственных предприятий несельскохозяйственных организаций, осуществлявших сельскохозяйственную деятельность в I полугодии.

⁴⁾ В расчете на одну организацию (хозяйство), имевшую общую посевную площадь.

⁵⁾ В расчете на одну организацию (хозяйство), имевшую поголовье скота соответствующего вида.

крестьянские (фермерские) хозяйства и индивидуальные предприниматели	в том числе		личные подсобные и другие индивидуальные хозяйства граждан	некоммерческие объединения граждан
	крестьянские (фермерские) хозяйства	индивидуальные предприниматели		
342	28	314	108	x
73	4	69	x	x
1	-	1	x	x
-	-	-	x	x
4	-	4	x	x
-	-	-	x	x
6	2	4	38	x
207	14	193	x	x
82	4	78	x	x
215	15	200	x	x
3	2	3	x	x
72,8	50,9	74,8	0,2	14,5
72,6	50,3	74,7	0,1	12,7
74,3	50,3	76,7	0,1	0,8
376	2487	74	5	-
124	322	85	2	-
-	-	-	4	-
-	-	-	27	-

ОСНОВНЫЕ ИТОГИ ВСЕРОССИЙСКОЙ СЕЛЬСКОХОЗЯЙСТВЕННОЙ
Динской
(на 1 июля 2016 г.)

	Хозяйства всех категорий	сельскохозяйственные организации
Число организаций (хозяйств) - всего	x	42
осуществлявшие сельскохозяйственную деятельность в I полугодии 2016 года	x	40
в процентах от общего числа соответствующей категории организаций (хозяйств)	x	95,2
Общая земельная площадь, га	107661,4	76459,0
из нее сельскохозяйственные угодья	97736,5	70254,5
в том числе:		
пашня	90613,3	65628,6
сенокосы	235,2	53,0
пастбища	1946,2	1517,9
многолетние насаждения	3514,6	2895,1
залежь	1427,2	159,9
Из общей площади сельскохозяйственных угодий фактически использовались, га	95046,9	68832,1
в процентах от общей площади сельскохозяйственных угодий соответствующей категории хозяйств	97,2	98,0
Посевная площадь сельскохозяйственных культур под урожай - всего, га	88441,0	63757,0
в том числе:		
Зерновые и зернобобовые культуры - всего	52117,0	35924,1
из них:		
пшеница	29916,4	21210,9
рожь	-	-
ячмень	6178,5	4744,2
овес	195,1	165,0
кукуруза на зерно	15244,9	9445,0
просо	0,0	-
гречиха	-	-
рис	-	-
зернобобовые культуры	413,0	210,0
из них:		
горох	412,0	210,0
Технические культуры - всего	23652,4	19022,5
из них:		
лен-долгунец	-	-
конопля среднерусская	-	-
сахарная свекла	4003,5	3278,5
масличные культуры - всего	19555,9	15656,0
из них:		
подсолнечник на зерно	9228,5	6777,0
лен-кудряш	-	-
соя	10141,4	8693,0
рапс	60,0	60,0
горчица	126,0	126,0
рыжик	-	-
эфирно-масличные культуры	8,6	8,5
лекарственные культуры	79,5	79,5

ПЕРЕПИСИ В РАЗРЕЗЕ КАТЕГОРИЙ ХОЗЯЙСТВ
муниципальный район

в том числе				
крестьянские (фермерские) хозяйства и индивидуальные предприниматели	из них		личные подсобные и другие индивидуальные хозяйства граждан	некоммерческие объединения граждан
	крестьянские (фермерские) хозяйства	индивидуальные предприниматели		
215	191	24	40491	9
212	188	24	33184	9
98,6	98,4	100	82,0	100
25789,8	25189,7	600,1	4983,7	428,8
23942,8	23343,5	599,3	3255,3	283,9
23080,2	22490,1	590,1	1800,9	103,6
72,5	72,5	-	109,7	x
422,4	420,0	2,4	5,9	x
173,7	166,9	6,8	402,7	43,1
194,0	194,0	-	936,0	137,2
23748,8	23149,5	599,3	2319,3	146,7
99,2	99,2	100	71,2	51,7
23034,3	22449,6	584,7	1546,1	103,6
16089,6	15889,2	200,4	100,9	2,4
8693,2	8605,5	87,7	12,3	-
-	-	-	-	-
1434,3	1394,3	40,0	-	-
30,0	30,0	-	0,1	-
5710,1	5639,9	70,2	87,4	2,4
-	-	-	0,0	-
-	-	-	-	-
-	-	-	-	-
202,0	199,5	2,5	1,0	-
202,0	199,5	2,5	-	-
4590,8	4534,6	56,2	33,3	5,8
-	-	-	-	-
-	-	-	-	-
725,0	725,0	-	-	-
3865,8	3809,6	56,2	28,3	5,8
2417,4	2361,2	56,2	28,3	5,8
-	-	-	-	-
1448,4	1448,4	-	-	-
-	-	-	-	-
-	-	-	-	-
-	-	-	-	-
-	-	-	0,1	-
-	-	-	0,0	-

	Хозяйства всех категорий	сельскохозяйственные организации
Картофель	1061,2	193,0
Овощные и бахчевые культуры – всего ¹⁾	7007,5	5067,0
из них:		
овощи открытого грунта – всего	6404,4	4969,0
в том числе:		
капуста (всех видов)	115,2	-
огурцы	123,5	20,0
помидоры	135,2	-
свекла столовая	40,7	-
морковь столовая	54,1	-
лук репчатый	177,1	-
чеснок	63,8	-
кабачки, патиссоны	81,9	-
продовольственные бахчевые культуры	587,0	98,0
Кормовые культуры - всего	4602,8	3550,4
из них:		
травы однолетние	121,8	112,0
травы многолетние	2493,3	1759,0
кормовые культуры на силос (без кукурузы)	8,0	-
кукуруза на корм	1564,0	1362,2
корнеплодные кормовые культуры, включая свеклу сахарную на корм скоту	40,0	-
Структура посевных площадей по видам сельскохозяйственных культур (в процентах от общей посевной площади соответствующей категории организаций (хозяйств))		
Зерновые и зернобобовые культуры - всего	58,9	56,3
из них:		
пшеница	33,8	33,3
рожь	-	-
ячмень	7,0	7,4
овес	0,2	0,3
кукуруза на зерно	17,2	14,8
просо	0,0	-
гречиха	-	-
рис	-	-
зернобобовые культуры	0,5	0,3
из них:		
горох	0,5	0,3
Технические культуры - всего	26,7	29,8
из них:		
лен-долгунец	-	-
конопля среднерусская	-	-
сахарная свекла	4,5	5,1
масличные культуры - всего	22,1	24,6
из них:		
подсолнечник на зерно	10,4	10,6
лен-кудряш	-	-
соя	11,5	13,6
рапс	0,1	0,1
горчица	0,1	0,2
рыжик	-	-

крестьянские (фермерские) хозяйства и индивидуальные предприниматели	в том числе		личные подсобные и другие индивидуальные хозяйства граждан	некоммерческие объединения граждан
	из них			
	крестьянские (фермерские) хозяйства	индивидуальные предприниматели		
161,0	126,0	35,0	650,2	57,1
1223,6	930,5	293,1	678,6	38,4
736,2	603,2	133,0	661,2	38,0
87,5	77,5	10,0	25,4	2,3
5,0	5,0	-	87,1	11,4
11,3	11,3	-	117,3	6,6
6,0	2,0	4,0	34,1	0,6
3,0	3,0	-	43,3	7,8
90,5	29,5	61,0	84,3	2,2
-	-	-	62,9	0,9
40,0	40,0	-	41,1	0,8
487,4	327,3	160,1	1,2	0,4
969,3	969,3	-	83,1	-
8,4	8,4	-	1,4	-
676,2	676,2	-	58,1	-
8,0	8,0	-	-	-
201,7	201,7	-	0,1	-
25,0	25,0	-	15,0	-
69,9	70,8	34,3	6,5	2,3
37,7	38,3	15,0	0,8	-
-	-	-	-	-
6,2	6,2	6,8	-	-
0,1	0,1	-	0,0	-
24,8	25,1	12,0	5,7	2,3
-	-	-	0,0	-
-	-	-	-	-
-	-	-	-	-
0,9	0,9	0,4	0,1	-
0,9	0,9	0,4	-	-
19,9	20,2	9,6	2,2	5,6
-	-	-	-	-
-	-	-	-	-
3,1	3,2	-	-	-
16,8	17,0	9,6	1,8	5,6
10,5	10,5	9,6	1,8	5,6
-	-	-	-	-
6,3	6,5	-	-	-
-	-	-	-	-
-	-	-	-	-
-	-	-	-	-

	Хозяйства всех категорий	сельскохозяйственные организации
эфирно-масличные культуры	0,0	0,0
лекарственные культуры	0,1	0,1
Картофель	1,2	0,3
Овощные и бахчевые культуры – всего ¹⁾	7,9	7,9
из них:		
овощи открытого грунта – всего	7,2	7,8
в том числе:		
капуста (всех видов)	0,1	-
огурцы	0,1	0,0
помидоры	0,2	-
свекла столовая	0,0	-
морковь столовая	0,1	-
лук репчатый	0,2	-
чеснок	0,1	-
кабачки, патиссоны	0,1	-
продовольственные бахчевые культуры	0,7	0,2
Кормовые культуры - всего	5,2	5,6
из них:		
травы однолетние	0,1	0,2
травы многолетние	2,8	2,8
кормовые культуры на силос (без кукурузы)	0,0	-
кукуруза на корм	1,8	2,1
корнеплодные кормовые культуры, включая свеклу сахарную на корм скоту	0,0	-
Площади многолетних плодовых насаждений и ягодных культур - всего, га	3146,7	2589,2
в том числе:		
семечковые культуры - всего	2262,7	2108,5
из них:		
яблоня	2232,2	2108,5
груша	29,4	-
косточковые культуры - всего	562,0	455,7
из них:		
слива	227,8	203,1
вишня	25,2	-
черешня	234,7	209,1
абрикос	11,3	-
персик	12,0	-
альча	50,3	43,5
орехоплодные культуры - всего	20,8	-
из них:		
грецкий орех	13,5	-
фундук	7,2	-
субтропические культуры	0,3	-
цитрусовые культуры	-	-
ягодники - всего ²⁾	300,9	25,0
из них:		
земляника, клубника	145,4	20,0
малина, ежевика	139,5	5,0
смородина всех видов	8,7	-
крыжовник	5,7	-
рябина черноплодная	0,3	-
облепиха	0,2	-

КРАСНОДАРСКИЙ КРАЙ
ДИНСКОЙ МУНИЦИПАЛЬНЫЙ РАЙОН

крестьянские (фермерские) хозяйства и индивидуальные предприниматели	в том числе		личные подсобные и другие индивидуальные хозяйства граждан	некоммерческие объединения граждан
	из них			
	крестьянские (фермерские) хозяйства	индивидуальные предприниматели		
-	-	-	0,0	-
-	-	-	0,0	-
0,7	0,6	6,0	42,1	55,1
5,3	4,1	50,1	43,9	37,0
3,2	2,7	22,7	42,8	36,7
0,4	0,3	1,7	1,6	2,2
0,0	0,0	-	5,6	11,0
0,0	0,1	-	7,6	6,3
0,0	0,0	0,7	2,2	0,6
0,0	0,0	-	2,8	7,6
0,4	0,1	10,4	5,5	2,2
-	-	-	4,1	0,9
0,2	0,2	-	2,7	0,8
2,1	1,5	27,4	0,1	0,3
4,2	4,3	-	5,4	-
0,0	0,0	-	0,1	-
2,9	3,0	-	3,8	-
0,0	0,0	-	-	-
0,9	0,9	-	0,0	-
0,1	0,1	-	1,0	-
149,1	142,3	6,8	368,6	39,9
91,4	87,4	4,0	55,3	7,5
90,0	86,0	4,0	30,0	3,6
1,4	1,4	-	24,3	3,7
19,4	19,4	-	75,7	11,2
10,8	10,8	-	12,1	1,8
1,0	1,0	-	21,5	2,7
3,2	3,2	-	19,4	2,9
-	-	-	10,1	1,2
3,4	3,4	-	7,4	1,1
1,0	1,0	-	4,5	1,3
-	-	-	17,1	3,7
-	-	-	11,2	2,3
-	-	-	5,8	1,4
-	-	-	0,3	0,1
-	-	-	-	-
38,3	35,5	2,8	220,3	17,4
25,8	23,2	2,6	89,7	9,8
12,2	12,0	0,2	116,3	6,1
0,2	0,2	-	7,8	0,8
0,2	0,2	-	4,9	0,6
-	-	-	0,3	0,0
-	-	-	0,2	-

	Хозяйства всех категорий	сельскохозяйственные организации
Структура площадей многолетних плодовых насаждений и ягодных культур по видам плодово-ягодных насаждений (в процентах от общей площади плодово-ягодных насаждений соответствующей категории хозяйств):		
семечковые культуры	71,9	81,4
косточковые культуры	17,9	17,6
орехоплодные культуры	0,7	-
субтропические культуры	0,0	-
цитрусовые культуры	-	-
ягодники	9,6	1,0
Площади виноградников, га	41,5	-
Поголовье сельскохозяйственных животных, голов:		
Крупный рогатый скот - всего	10938	8176
из него коровы	4009	2888
Молочный крупный рогатый скот	9772	7533
Мясной крупный рогатый скот	1166	643
Волы	-	-
из общего поголовья крупного рогатого скота:		
буйволы	-	-
яки	-	-
Свиньи	-	-
Овцы и козы - всего	4204	-
Овцы	3465	-
Козы	739	-
Птица - всего	413527	154302
Птица сельскохозяйственная - всего	409057	154302
в том числе:		
куры - всего	303171	129463
из них:		
куры-несушки	90557	-
куры яичных пород	84340	-
куры мясных и мясо-яичных пород	218831	129463
утки	57095	-
гуси	45646	24839
индейки	2954	-
цесарки	191	-
Прочие виды птицы - всего	4470	-
перепелки	4313	-
фазаны	30	-
страусы	127	-
Лошади	255	204
Ослы	2	-
Верблюды	1	-
Кролики домашние	18713	-
Звери пушные (клеточного разведения):		
Норки	-	-
Нутрии	4929	-
Соболи	-	-
Пчелы медоносные (семьи), шт.	1836	15

крестьянские (фермерские) хозяйства и индивидуальные предприниматели	в том числе		личные подсобные и другие индивидуальные хозяйства граждан	некоммерческие объединения граждан
	из них	индивидуальные предприниматели		
крестьянские (фермерские) хозяйства				
61,3	61,4	58,8	15,0	18,9
13,0	13,6	-	20,5	28,1
-	-	-	4,6	9,3
-	-	-	0,1	0,1
-	-	-	-	-
25,7	24,9	41,2	59,8	43,5
9,7	9,7	-	28,4	3,4
1579	1575	4	1183	-
707	703	4	414	-
1191	1187	4	1048	-
388	388	-	135	-
-	-	-	-	-
-	-	-	-	-
-	-	-	-	-
2059	2059	-	2145	-
2059	2059	-	1406	-
-	-	-	739	-
58680	58680	-	199851	694
57463	57463	-	196598	694
52825	52825	-	120602	281
100	100	-	90177	280
6329	6329	-	78001	10
46496	46496	-	42601	271
1668	1668	-	55147	280
2940	2940	-	17744	123
30	30	-	2914	10
-	-	-	191	-
1217	1217	-	3253	-
1100	1100	-	3213	-
-	-	-	30	-
117	117	-	10	-
7	7	-	44	-
-	-	-	2	-
-	-	-	1	-
595	595	-	17678	440
-	-	-	-	-
1520	1520	-	3289	120
-	-	-	-	-
-	-	-	1821	-

	Хозяйства всех категорий	сельскохозяйственные организации
Наличие сельскохозяйственной техники, шт.:		
Тракторы	1029	687
Комбайны:		
зерноуборочные	139	97
кукурузоуборочные	4	4
картофелеуборочные	6	6
кормоуборочные	14	12
Машины свеклоуборочные (без ботвоуборочных)	7	7
Установки доильные	51	30
Плуги	301	184
Косилки	144	77
Сеялки	344	218
В среднем на одну организацию (хозяйство, объединение):		
численность работников, человек ³⁾	x	113
общая земельная площадь, га	x	1820,5
площадь сельскохозяйственных угодий, га	x	1672,7
общая посевная площадь сельскохозяйственных культур под урожай, га ⁴⁾	x	1771,0
поголовье сельскохозяйственных животных, голов ⁵⁾ :		
крупный рогатый скот	x	2044
из него коровы	x	963
свиньи	x	-
птица	x	77151

¹⁾ Включая овощи закрытого грунта по личным подсобным и другим индивидуальным хозяйствам граждан и некоммерческим объединениям.

²⁾ Включая ягодники в междурядьях сада.

³⁾ В расчете на одну организацию (хозяйство), без учета подсобных сельскохозяйственных предприятий несельскохозяйственных организаций, осуществлявших сельскохозяйственную деятельность в I полугодии.

⁴⁾ В расчете на одну организацию (хозяйство), имевшую общую посевную площадь.

⁵⁾ В расчете на одну организацию (хозяйство), имевшую поголовье скота соответствующего вида.

крестьянские (фермерские) хозяйства и индивидуальные предприниматели	в том числе		личные подсобные и другие индивидуальные хозяйства граждан	некоммерческие объединения граждан
	из них			
	крестьянские (фермерские) хозяйства	индивидуальные предприниматели		
257	241	16	85	x
42	41	1	x	x
-	-	-	x	x
-	-	-	x	x
2	2	-	x	x
-	-	-	x	x
11	11	-	10	x
117	111	6	x	x
67	66	1	x	x
126	119	7	x	x
3	4	3	x	x
120,0	131,9	25,0	0,1	47,6
111,4	122,2	25,0	0,1	31,5
124,5	135,2	30,8	0,1	11,5
113	121	4	6	-
54	59	4	2	-
-	-	-	-	-
5335	5335	-	25	347

ОСНОВНЫЕ ИТОГИ ВСЕРОССИЙСКОЙ СЕЛЬСКОХОЗЯЙСТВЕННОЙ

Ейский
(на 1 июля 2016 г.)

	Хозяйства всех категорий	сельскохозяйственные организации
Число организаций (хозяйств) - всего	x	38
осуществлявшие сельскохозяйственную деятельность в I полугодии 2016 года	x	35
в процентах от общего числа соответствующей категории организаций (хозяйств)	x	92,1
Общая земельная площадь, га	165581,0	123503,0
из нее сельскохозяйственные угодья	158343,5	118166,4
в том числе:		
пашня	150165,3	111468,4
сенокосы	1443,0	1108,0
пастбища	3773,5	3707,9
многолетние насаждения	2205,0	1858,1
залежь	756,7	24,0
Из общей площади сельскохозяйственных угодий фактически использовались, га	155205,9	116011,9
в процентах от общей площади сельскохозяйственных угодий соответствующей категории хозяйств	98,0	98,2
Посевная площадь сельскохозяйственных культур под урожай - всего, га	145515,6	107922,4
в том числе:		
Зерновые и зернобобовые культуры - всего	103849,2	75000,3
из них:		
пшеница	77476,3	57560,1
рожь	10,0	10,0
ячмень	7460,1	3702,2
овес	139,9	30,0
кукуруза на зерно	15583,9	11249,8
просо	51,5	-
гречиха	-	-
рис	-	-
зернобобовые культуры	2470,4	1824,2
из них:		
горох	2069,4	1622,2
Технические культуры - всего	26000,0	18721,0
из них:		
лен-долгунец	-	-
конопля среднерусская	-	-
сахарная свекла	553,6	553,6
масличные культуры - всего	25204,8	17925,7
из них:		
подсолнечник на зерно	22348,6	16313,1
лен-кудряш	2245,6	1519,6
соя	487,2	15,0
рапс	-	-
горчица	-	-
рыжик	78,0	78,0
эфирно-масличные культуры	40,0	40,0
лекарственные культуры	0,0	-

ПЕРЕПИСИ В РАЗРЕЗЕ КАТЕГОРИЙ ХОЗЯЙСТВ
муниципальный район

крестьянские (фермерские) хозяйства и индивидуальные предприниматели	в том числе			
	из них		личные подсобные и другие индивидуальные хозяйства граждан	некоммерческие объединения граждан
	крестьянские (фермерские) хозяйства	индивидуальные предприниматели		
247	29	218	28665	16
196	25	171	26040	16
79,4	86,2	78,4	90,8	100
37886,8	7359,2	30527,6	3544,1	647,0
37637,7	7348,0	30289,7	2022,4	517,0
37392,1	7316,6	30075,5	1262,4	42,4
113,4	11,4	102,0	221,6	x
52,0	-	52,0	13,6	x
56,5	20,0	36,5	238,5	51,9
23,7	-	23,7	286,4	422,7
37363,6	7348,0	30015,6	1736,1	94,3
99,3	100	99,1	85,8	18,2
36625,3	7295,6	29329,7	925,4	42,4
28808,7	5476,0	23332,7	38,6	1,5
19911,1	4083,0	15828,1	5,2	-
-	-	-	-	-
3754,8	570,0	3184,8	3,1	-
109,3	10,0	99,3	0,6	-
4303,3	730,0	3573,3	29,3	1,5
51,0	-	51,0	0,5	-
-	-	-	-	-
-	-	-	-	-
646,2	50,0	596,2	0,0	-
447,2	25,0	422,2	-	-
7277,4	1524,6	5752,8	1,7	0,0
-	-	-	-	-
-	-	-	-	-
-	-	-	-	-
7277,4	1524,6	5752,8	1,7	0,0
6034,2	853,6	5180,6	1,3	0,0
726,0	651,0	75,0	-	-
472,2	20,0	452,2	0,0	-
-	-	-	-	-
-	-	-	-	-
-	-	-	-	-
-	-	-	-	-
-	-	-	0,0	-

	Хозяйства всех категорий	сельскохозяйственные организации
Картофель	228,6	-
Овощные и бахчевые культуры – всего ¹⁾	1009,4	256,6
из них:		
овощи открытого грунта – всего	831,4	226,6
в том числе:		
капуста (всех видов)	19,6	-
огурцы	79,0	1,0
помидоры	122,6	5,6
свекла столовая	47,1	0,6
морковь столовая	37,8	-
лук репчатый	61,7	-
чеснок	32,4	-
кабачки, патиссоны	55,4	3,3
продовольственные бахчевые культуры	172,3	30,0
Кормовые культуры - всего	14428,4	13944,5
из них:		
травы однолетние	1281,4	1072,0
травы многолетние	7974,0	7802,8
кормовые культуры на силос (без кукурузы)	35,0	-
кукуруза на корм	4998,8	4978,8
корнеплодные кормовые культуры, включая свеклу сахарную на корм скоту	5,8	-
Структура посевных площадей по видам сельскохозяйственных культур (в процентах от общей посевной площади соответствующей категории организаций (хозяйств))		
Зерновые и зернобобовые культуры - всего	71,4	69,5
из них:		
пшеница	53,2	53,3
рожь	0,0	0,0
ячмень	5,1	3,4
овес	0,1	0,0
кукуруза на зерно	10,7	10,4
просо	0,0	-
гречиха	-	-
рис	-	-
зернобобовые культуры	1,7	1,7
из них:		
горох	1,4	1,5
Технические культуры - всего	17,9	17,3
из них:		
лен-долгунец	-	-
конопля среднерусская	-	-
сахарная свекла	0,4	0,5
масличные культуры - всего	17,3	16,6
из них:		
подсолнечник на зерно	15,4	15,1
лен-кудряш	1,5	1,4
соя	0,3	0,0
рапс	-	-
горчица	-	-
рыжик	0,1	0,1

крестьянские (фермерские) хозяйства и индивидуальные предприниматели	в том числе		личные подсобные и другие индивидуальные хозяйства граждан	некоммерческие объединения граждан
	из них			
	крестьянские (фермерские) хозяйства	индивидуальные предприниматели		
3,1	-	3,1	214,6	10,9
158,1	89,0	69,1	565,1	29,6
43,6	9,0	34,6	531,7	29,5
1,5	0,5	1,0	17,6	0,5
4,1	0,5	3,6	70,8	3,2
4,5	1,0	3,5	106,9	5,7
20,0	-	20,0	26,3	0,3
1,0	-	1,0	35,0	1,9
1,0	-	1,0	56,9	3,8
-	-	-	31,9	0,5
3,5	-	3,5	41,9	6,7
114,5	80,0	34,5	27,7	0,1
378,0	206,0	172,0	105,5	0,4
166,0	156,0	10,0	43,0	0,4
123,0	50,0	73,0	48,3	-
35,0	-	35,0	-	-
20,0	-	20,0	0,0	-
-	-	-	5,8	-
78,7	75,1	79,6	4,2	3,5
54,4	56,0	54,0	0,6	-
-	-	-	-	-
10,3	7,8	10,9	0,3	-
0,3	0,1	0,3	0,1	-
11,7	10,0	12,2	3,2	3,5
0,1	-	0,2	0,1	-
-	-	-	-	-
-	-	-	-	-
1,8	0,7	2,0	0,0	-
1,2	0,3	1,4	-	-
19,9	20,9	19,6	0,2	0,0
-	-	-	-	-
-	-	-	-	-
-	-	-	-	-
19,9	20,9	19,6	0,2	0,0
16,5	11,7	17,7	0,1	0,0
2,0	8,9	0,3	-	-
1,3	0,3	1,5	0,0	-
-	-	-	-	-
-	-	-	-	-
-	-	-	-	-

	Хозяйства всех категорий	сельскохозяйственные организации
эфирно-масличные культуры	0,0	0,0
лекарственные культуры	0,0	-
Картофель	0,2	-
Овощные и бахчевые культуры – всего ¹⁾	0,7	0,2
из них:		
овощи открытого грунта – всего	0,6	0,2
в том числе:		
капуста (всех видов)	0,0	-
огурцы	0,1	0,0
помидоры	0,1	0,0
свекла столовая	0,0	0,0
морковь столовая	0,0	-
лук репчатый	0,0	-
чеснок	0,0	-
кабачки, патиссоны	0,0	0,0
продовольственные бахчевые культуры	0,1	0,0
Кормовые культуры - всего	9,9	12,9
из них:		
травы однолетние	0,9	1,0
травы многолетние	5,5	7,2
кормовые культуры на силос (без кукурузы)	0,0	-
кукуруза на корм	3,4	4,6
корнеплодные кормовые культуры, включая свеклу сахарную на корм скоту	0,0	-
Площади многолетних плодовых насаждений и ягодных культур - всего, га	1930,9	1650,9
в том числе:		
семечковые культуры - всего	1191,6	1130,4
из них:		
яблоня	1088,1	1058,8
груша	101,4	71,6
косточковые культуры - всего	644,0	520,5
из них:		
слива	69,8	54,4
вишня	41,6	10,9
черешня	433,5	392,5
абрикос	37,8	18,6
персик	3,9	-
алыча	56,4	44,1
орехоплодные культуры - всего	28,1	-
из них:		
грецкий орех	25,8	-
фундук	2,2	-
субтропические культуры	0,1	-
цитрусовые культуры	-	-
ягодники - всего ²⁾	67,1	-
из них:		
земляника, клубника	26,9	-
малина, ежевика	32,6	-
смородина всех видов	5,0	-
крыжовник	1,8	-
рябина черноплодная	0,2	-
облепиха	0,2	-

крестьянские (фермерские) хозяйства и индивидуальные предприниматели	в том числе		личные подсобные и другие индивидуальные хозяйства граждан	некоммерческие объединения граждан
	из них			
	крестьянские (фермерские) хозяйства	индивидуальные предприниматели		
-	-	-	-	-
-	-	-	0,0	-
0,0	-	0,0	23,2	25,7
0,4	1,2	0,2	61,1	69,8
0,1	0,1	0,1	57,5	69,6
0,0	0,0	0,0	1,9	1,1
0,0	0,0	0,0	7,6	7,4
0,0	0,0	0,0	11,5	13,4
0,1	-	0,1	2,8	0,6
0,0	-	0,0	3,8	4,4
0,0	-	0,0	6,1	9,0
-	-	-	3,5	1,2
0,0	-	0,0	4,5	15,9
0,3	1,1	0,1	3,0	0,2
1,0	2,8	0,6	11,4	0,9
0,5	2,1	0,0	4,6	0,9
0,3	0,7	0,2	5,2	-
0,1	-	0,1	-	-
0,1	-	0,1	0,0	-
-	-	-	0,6	-
34,4	18,0	16,4	194,7	50,9
5,3	0,1	5,2	43,4	12,5
5,3	0,1	5,2	19,3	4,6
-	-	-	22,7	7,1
28,8	17,9	10,9	73,2	21,5
1,0	-	1,0	11,9	2,5
3,0	-	3,0	22,5	5,3
20,3	13,4	6,9	14,7	6,0
-	-	-	14,4	4,8
-	-	-	3,5	0,4
4,5	4,5	-	5,4	2,4
-	-	-	20,9	7,2
-	-	-	19,3	6,5
-	-	-	1,6	0,6
-	-	-	0,1	-
-	-	-	-	-
0,3	-	0,3	57,1	9,7
0,3	-	0,3	23,7	2,8
-	-	-	27,4	5,2
-	-	-	4,0	1,0
-	-	-	1,4	0,5
-	-	-	0,2	0,0
-	-	-	0,1	0,1

	Хозяйства всех категорий	сельскохозяйственные организации
Структура площадей многолетних плодовых насаждений и ягодных культур по видам плодово-ягодных насаждений (в процентах от общей площади плодово-ягодных насаждений соответствующей категории хозяйств):		
семечковые культуры	61,7	68,5
косточковые культуры	33,4	31,5
орехоплодные культуры	1,5	-
субтропические культуры	0,0	-
цитрусовые культуры	-	-
ягодники	3,5	-
Площади виноградников, га	208,7	157,0
Поголовье сельскохозяйственных животных, голов:		
Крупный рогатый скот - всего	14086	11463
из него коровы	5643	4617
Молочный крупный рогатый скот	13755	11463
Мясной крупный рогатый скот	331	-
Волы	-	-
из общего поголовья крупного рогатого скота:		
буйволы	-	-
яки	-	-
Свиньи	8	-
Овцы и козы - всего	4941	313
Овцы	3069	313
Козы	1872	-
Птица - всего	534693	179728
Птица сельскохозяйственная - всего	534206	179728
в том числе:		
куры - всего	380147	164985
из них:		
куры-несушки	145385	-
куры яичных пород	200826	63866
куры мясных и мясо-яичных пород	179321	101119
утки	109011	7532
гуси	30220	4195
индейки	14353	3016
цесарки	475	-
Прочие виды птицы - всего	487	-
перепелки	486	-
фазаны	-	-
страусы	1	-
Лошади	109	1
Ослы	9	-
Верблюды	-	-
Кролики домашние	11993	-
Звери пушные (клеточного разведения):		
Норки	-	-
Нутрии	1292	-
Соболи	-	-
Пчелы медоносные (семьи), шт.	3105	-

крестьянские (фермерские) хозяйства и индивидуальные предприниматели	в том числе		личные подсобные и другие индивидуальные хозяйства граждан	некоммерческие объединения граждан
	из них	индивидуальные предприниматели		
	крестьянские (фермерские) хозяйства			
15,4	0,6	31,7	22,3	24,5
83,7	99,4	66,5	37,6	42,3
-	-	-	10,7	14,1
-	-	-	0,0	-
-	-	-	-	-
0,9	-	1,8	29,3	19,1
12,1	2,0	10,1	38,5	1,0
119	-	119	2503	1
73	-	73	952	1
110	-	110	2181	1
9	-	9	322	-
-	-	-	-	-
-	-	-	-	-
8	-	8	-	-
319	-	319	4290	19
305	-	305	2451	-
14	-	14	1839	19
4188	-	4188	349822	955
4188	-	4188	349335	955
1038	-	1038	213264	860
175	-	175	144481	729
926	-	926	135279	755
112	-	112	77985	105
400	-	400	101014	65
550	-	550	25455	20
2200	-	2200	9137	-
-	-	-	465	10
-	-	-	487	-
-	-	-	486	-
-	-	-	-	-
-	-	-	1	-
6	-	6	102	-
-	-	-	9	-
-	-	-	-	-
63	-	63	11882	48
-	-	-	-	-
23	-	23	1269	-
-	-	-	-	-
30	-	30	3075	-

	Хозяйства всех категорий	сельскохозяйственные организации
Наличие сельскохозяйственной техники, шт.:		
Тракторы	1222	702
Комбайны:		
зерноуборочные	429	219
кукурузоуборочные	8	8
картофелеуборочные	2	2
кормоуборочные	40	38
Машины свеклоуборочные (без ботвоуборочных)	2	1
Установки доильные	99	60
Плуги	477	214
Косилки	95	40
Сеялки	633	342
В среднем на одну организацию (хозяйство, объединение):		
численность работников, человек ³⁾	x	108
общая земельная площадь, га	x	3250,1
площадь сельскохозяйственных угодий, га	x	3109,6
общая посевная площадь сельскохозяйственных культур под урожай, га ⁴⁾	x	3372,6
поголовье сельскохозяйственных животных, голов ⁵⁾ :		
крупный рогатый скот	x	1911
из него коровы	x	770
свиньи	x	-
птица	x	179728

¹⁾ Включая овощи закрытого грунта по личным подсобным и другим индивидуальным хозяйствам граждан и некоммерческим объединениям.

²⁾ Включая ягодники в междурядьях сада.

³⁾ В расчете на одну организацию (хозяйство), без учета подсобных сельскохозяйственных предприятий несельскохозяйственных организаций, осуществлявших сельскохозяйственную деятельность в I полугодии.

⁴⁾ В расчете на одну организацию (хозяйство), имевшую общую посевную площадь.

⁵⁾ В расчете на одну организацию (хозяйство), имевшую поголовье скота соответствующего вида.

крестьянские (фермерские) хозяйства и индивидуальные предприниматели	в том числе		личные подсобные и другие индивидуальные хозяйства граждан	некоммерческие объединения граждан
	из них			
	крестьянские (фермерские) хозяйства	индивидуальные предприниматели		
459	82	377	61	x
210	30	180	x	x
-	-	-	x	x
-	-	-	x	x
2	-	2	x	x
1	-	1	x	x
6	-	6	33	x
263	40	223	x	x
55	10	45	x	x
291	41	250	x	x
3	4	2	x	x
153,4	253,8	140,0	0,1	40,4
152,4	253,4	138,9	0,1	32,3
192,8	291,8	177,8	0,0	2,7
17	-	17	4	1
15	-	15	2	1
8	-	8	-	-
1047	-	1047	44	136

ОСНОВНЫЕ ИТОГИ ВСЕРОССИЙСКОЙ СЕЛЬСКОХОЗЯЙСТВЕННОЙ

Кавказский
(на 1 июля 2016 г.)

	Хозяйства всех категорий	сельскохозяйственные организации
Число организаций (хозяйств) - всего	x	60
осуществлявшие сельскохозяйственную деятельность в I полугодии 2016 года	x	54
в процентах от общего числа соответствующей категории организаций (хозяйств)	x	90,0
Общая земельная площадь, га	99194,3	61980,7
из нее сельскохозяйственные угодья	95437,1	59732,9
в том числе:		
пашня	92886,7	58940,6
сенокосы	202,8	-
пастбища	252,7	125,0
многолетние насаждения	1063,3	667,3
залежь	1031,6	-
Из общей площади сельскохозяйственных угодий фактически использовались, га	94362,6	59689,9
в процентах от общей площади сельскохозяйственных угодий соответствующей категории хозяйств	98,9	99,9
Посевная площадь сельскохозяйственных культур под урожай - всего, га	92680,0	58747,3
в том числе:		
Зерновые и зернобобовые культуры - всего	69387,6	42285,4
из них:		
пшеница	38106,4	25609,5
рожь	-	-
ячмень	4369,2	3061,9
овес	131,7	10,0
кукуруза на зерно	25537,4	12506,0
просо	-	-
гречиха	76,0	76,0
рис	-	-
зернобобовые культуры	1167,0	1022,0
из них:		
горох	1167,0	1022,0
Технические культуры - всего	17763,9	13406,9
из них:		
лен-долгунец	-	-
конопля среднерусская	-	-
сахарная свекла	6071,2	4122,0
масличные культуры - всего	11237,6	8829,8
из них:		
подсолнечник на зерно	8488,8	6296,0
лен-кудряш	-	-
соя	2674,8	2459,8
рапс	-	-
горчица	74,0	74,0
рыжик	-	-
эфирно-масличные культуры	455,1	455,1
лекарственные культуры	-	-

ПЕРЕПИСИ В РАЗРЕЗЕ КАТЕГОРИЙ ХОЗЯЙСТВ
муниципальный район

крестьянские (фермерские) хозяйства и индивидуальные предприниматели	в том числе		личные подсобные и другие индивидуальные хозяйства граждан	некоммерческие объединения граждан
	из них			
	крестьянские (фермерские) хозяйства	индивидуальные предприниматели		
248	228	20	28382	44
237	218	19	28002	34
95,6	95,6	95,0	98,7	77,3
30044,0	26063,1	3980,9	6044,6	1125,0
29869,5	25892,6	3976,9	4752,3	1082,5
29781,9	25822,8	3959,1	4011,2	153,0
-	-	-	202,8	x
-	-	-	127,7	x
56,9	39,1	17,8	291,7	47,4
30,7	30,7	-	118,9	882,0
29838,8	25861,9	3976,9	4633,4	200,5
99,9	99,9	100	97,5	18,5
29781,9	25822,8	3959,1	3997,7	153,1
24953,8	22044,5	2909,3	2135,2	13,2
12255,3	10197,5	2057,8	241,6	-
-	-	-	-	-
1213,1	1013,6	199,5	94,2	-
115,7	115,7	-	6,0	-
11224,7	10572,7	652,0	1793,5	13,2
-	-	-	-	-
-	-	-	-	-
-	-	-	-	-
145,0	145,0	-	-	-
145,0	145,0	-	-	-
4273,9	3394,0	879,9	77,4	5,7
-	-	-	-	-
-	-	-	-	-
1949,2	1343,5	605,7	-	-
2324,7	2050,5	274,2	77,4	5,7
2111,5	1842,0	269,5	75,6	5,7
-	-	-	-	-
213,2	208,5	4,7	1,8	-
-	-	-	-	-
-	-	-	-	-
-	-	-	-	-
-	-	-	-	-
-	-	-	-	-

	Хозяйства всех категорий	сельскохозяйственные организации
Картофель	619,3	-
Овощные и бахчевые культуры – всего ¹⁾	996,7	265,4
из них:		
овощи открытого грунта – всего	868,7	251,4
в том числе:		
капуста (всех видов)	34,2	8,0
огурцы	61,2	-
помидоры	93,8	7,0
свекла столовая	67,2	39,6
морковь столовая	121,8	88,0
лук репчатый	107,3	24,0
чеснок	44,1	-
кабачки, патиссоны	54,3	-
продовольственные бахчевые культуры	122,6	14,0
Кормовые культуры - всего	3912,5	2789,6
из них:		
травы однолетние	1068,1	738,0
травы многолетние	1475,5	699,6
кормовые культуры на силос (без кукурузы)	-	-
кукуруза на корм	1351,0	1337,0
корнеплодные кормовые культуры, включая свеклу сахарную на корм скоту	0,3	-
Структура посевных площадей по видам сельскохозяйственных культур (в процентах от общей посевной площади соответствующей категории организаций (хозяйств))		
Зерновые и зернобобовые культуры - всего	74,9	72,0
из них:		
пшеница	41,1	43,6
рожь	-	-
ячмень	4,7	5,2
овес	0,1	0,0
кукуруза на зерно	27,6	21,3
просо	-	-
гречиха	0,1	0,1
рис	-	-
зернобобовые культуры	1,3	1,7
из них:		
горох	1,3	1,7
Технические культуры - всего	19,2	22,8
из них:		
лен-долгунец	-	-
конопля среднерусская	-	-
сахарная свекла	6,6	7,0
масличные культуры - всего	12,1	15,0
из них:		
подсолнечник на зерно	9,2	10,7
лен-кудряш	-	-
соя	2,9	4,2
рапс	-	-
горчица	0,1	0,1
рыжик	-	-

крестьянские (фермерские) хозяйства и индивидуальные предприниматели	в том числе		личные подсобные и другие индивидуальные хозяйства граждан	некоммерческие объединения граждан
	из них			
	крестьянские (фермерские) хозяйства	индивидуальные предприниматели		
34,3	2,8	31,5	511,0	73,9
121,2	91,0	30,2	584,3	25,7
24,2	6,0	18,2	567,5	25,6
1,2	-	1,2	23,9	1,1
-	-	-	57,5	3,8
-	-	-	81,8	5,0
-	-	-	26,0	1,6
1,0	1,0	-	31,1	1,7
22,0	5,0	17,0	58,8	2,5
-	-	-	42,9	1,2
-	-	-	51,1	3,2
97,0	85,0	12,0	11,5	0,0
398,7	290,5	108,2	689,8	34,5
222,1	162,4	59,7	99,5	8,5
162,6	128,1	34,5	587,3	26,0
-	-	-	-	-
14,0	-	14,0	-	-
-	-	-	0,3	-
83,8	85,4	73,5	53,4	8,6
41,2	39,5	52,0	6,0	-
-	-	-	-	-
4,1	3,9	5,0	2,4	-
0,4	0,4	-	0,2	-
37,7	40,9	16,5	44,9	8,6
-	-	-	-	-
-	-	-	-	-
-	-	-	-	-
0,5	0,6	-	-	-
0,5	0,6	-	-	-
14,4	13,1	22,2	1,9	3,7
-	-	-	-	-
-	-	-	-	-
6,5	5,2	15,3	-	-
7,8	7,9	6,9	1,9	3,7
7,1	7,1	6,8	1,9	3,7
-	-	-	-	-
0,7	0,8	0,1	0,0	-
-	-	-	-	-
-	-	-	-	-
-	-	-	-	-

	Хозяйства всех категорий	сельскохозяйственные организации
эфирно-масличные культуры	0,5	0,8
лекарственные культуры	-	-
Картофель	0,7	-
Овощные и бахчевые культуры – всего ¹⁾	1,1	0,5
из них:		
овощи открытого грунта – всего	0,9	0,4
в том числе:		
капуста (всех видов)	0,0	0,0
огурцы	0,1	-
помидоры	0,1	0,0
свекла столовая	0,1	0,1
морковь столовая	0,1	0,1
лук репчатый	0,1	0,0
чеснок	0,0	-
кабачки, патиссоны	0,1	-
продовольственные бахчевые культуры	0,1	0,0
Кормовые культуры - всего	4,2	4,7
из них:		
травы однолетние	1,2	1,3
травы многолетние	1,6	1,2
кормовые культуры на силос (без кукурузы)	-	-
кукуруза на корм	1,5	2,3
корнеплодные кормовые культуры, включая свеклу сахарную на корм скоту	0,0	-
Площади многолетних плодовых насаждений и ягодных культур - всего, га	929,1	599,3
в том числе:		
семечковые культуры - всего	506,2	419,2
из них:		
яблоня	462,8	407,5
груша	41,8	11,7
косточковые культуры - всего	294,9	180,1
из них:		
слива	114,1	91,6
вишня	37,6	9,9
черешня	72,9	54,9
абрикос	16,1	-
персик	15,5	-
алыча	32,4	23,7
орехоплодные культуры - всего	30,1	-
из них:		
грецкий орех	23,5	-
фундук	6,6	-
субтропические культуры	0,0	-
цитрусовые культуры	-	-
ягодники - всего ²⁾	97,9	-
из них:		
земляника, клубника	41,5	-
малина, ежевика	45,6	-
смородина всех видов	5,1	-
крыжовник	3,5	-
рябина черноплодная	0,5	-
облепиха	0,2	-

крестьянские (фермерские) хозяйства и индивидуальные предприниматели	в том числе		личные подсобные и другие индивидуальные хозяйства граждан	некоммерческие объединения граждан
	из них			
	крестьянские (фермерские) хозяйства	индивидуальные предприниматели		
-	-	-	-	-
-	-	-	-	-
0,1	0,0	0,8	12,8	48,3
0,4	0,4	0,8	14,6	16,8
0,1	0,0	0,5	14,2	16,7
0,0	-	0,0	0,6	0,7
-	-	-	1,4	2,5
-	-	-	2,0	3,3
-	-	-	0,7	1,0
0,0	0,0	-	0,8	1,1
0,1	0,0	0,4	1,5	1,7
-	-	-	1,1	0,8
-	-	-	1,3	2,1
0,3	0,3	0,3	0,3	0,0
1,3	1,1	2,7	17,3	22,5
0,7	0,6	1,5	2,5	5,5
0,5	0,5	0,9	14,7	17,0
-	-	-	-	-
0,0	-	0,4	-	-
-	-	-	0,0	-
43,4	34,1	9,3	244,1	42,2
29,2	23,0	6,2	49,5	8,3
27,2	21,0	6,2	24,2	3,9
2,0	2,0	-	23,9	4,1
14,2	11,1	3,1	85,4	15,2
6,1	3,0	3,1	14,4	1,9
-	-	-	24,7	3,1
2,0	2,0	-	14,1	1,8
2,1	2,1	-	11,7	2,3
4,0	4,0	-	10,3	1,2
-	-	-	5,8	2,9
-	-	-	24,0	6,1
-	-	-	19,4	4,1
-	-	-	4,6	2,0
-	-	-	0,0	-
-	-	-	-	-
-	-	-	85,2	12,6
-	-	-	38,7	2,8
-	-	-	37,5	8,1
-	-	-	4,4	0,7
-	-	-	2,9	0,6
-	-	-	0,3	0,2
-	-	-	0,1	0,1

	Хозяйства всех категорий	сельскохозяйственные организации
Структура площадей многолетних плодовых насаждений и ягодных культур по видам плодово-ягодных насаждений (в процентах от общей площади плодово-ягодных насаждений соответствующей категории хозяйств):		
семечковые культуры	54,5	69,9
косточковые культуры	31,7	30,1
орехоплодные культуры	3,2	-
субтропические культуры	0,0	-
цитрусовые культуры	-	-
ягодники	10,5	-
Площади виноградников, га	51,1	-
Поголовье сельскохозяйственных животных, голов:		
Крупный рогатый скот - всего	5474	2369
из него коровы	1871	999
Молочный крупный рогатый скот	4458	2326
Мясной крупный рогатый скот	1016	43
Волы	-	-
из общего поголовья крупного рогатого скота:		
буйволы	-	-
яки	-	-
Свиньи	2626	1927
Овцы и козы - всего	2735	-
Овцы	1787	-
Козы	948	-
Птица - всего	477296	213625
Птица сельскохозяйственная - всего	477161	213625
в том числе:		
куры - всего	379906	213625
из них:		
куры-несушки	136310	-
куры яичных пород	79113	-
куры мясных и мясо-яичных пород	300793	213625
утки	85851	-
гуси	8791	-
индейки	2568	-
цесарки	45	-
Прочие виды птицы - всего	135	-
перепелки	100	-
фазаны	35	-
страусы	-	-
Лошади	78	-
Ослы	-	-
Верблюды	-	-
Кролики домашние	19466	-
Звери пушные (клеточного разведения):		
Норки	-	-
Нутрии	1494	-
Соболи	-	-
Пчелы медоносные (семьи), шт.	8114	-

крестьянские (фермерские) хозяйства и индивидуальные предприниматели	в том числе		личные подсобные и другие индивидуальные хозяйства граждан	некоммерческие объединения граждан
	из них	индивидуальные предприниматели		
крестьянские (фермерские) хозяйства				
67,3	67,4	66,7	20,3	19,7
32,7	32,6	33,3	35,0	36,0
-	-	-	9,8	14,4
-	-	-	0,0	-
-	-	-	-	-
-	-	-	34,9	29,9
5,0	5,0	-	41,0	5,2
70	3	67	3035	-
15	-	15	857	-
67	-	67	2065	-
3	3	-	970	-
-	-	-	-	-
-	-	-	-	-
48	48	-	651	-
399	399	-	2334	2
399	399	-	1388	-
-	-	-	946	2
-	-	-	263671	-
-	-	-	263536	-
-	-	-	166281	-
-	-	-	136310	-
-	-	-	79113	-
-	-	-	87168	-
-	-	-	85851	-
-	-	-	8791	-
-	-	-	2568	-
-	-	-	45	-
-	-	-	135	-
-	-	-	100	-
-	-	-	35	-
44	-	44	34	-
-	-	-	-	-
-	-	-	-	-
-	-	-	19466	-
-	-	-	-	-
-	-	-	1494	-
-	-	-	-	-
75	75	-	8039	-

	Хозяйства всех категорий	сельскохозяйственные организации
Наличие сельскохозяйственной техники, шт.:		
Тракторы	1147	488
Комбайны:		
зерноуборочные	391	123
кукурузоуборочные	1	1
картофелеуборочные	1	1
кормоуборочные	10	8
Машины свеклоуборочные (без ботвоуборочных)	18	16
Установки доильные	58	18
Плуги	485	160
Косилки	25	15
Сеялки	615	233
В среднем на одну организацию (хозяйство, объединение):		
численность работников, человек ³⁾	x	24
общая земельная площадь, га	x	1033,0
площадь сельскохозяйственных угодий, га	x	995,5
общая посевная площадь сельскохозяйственных культур под урожай, га ⁴⁾	x	1108,4
поголовье сельскохозяйственных животных, голов ⁵⁾ :		
крупный рогатый скот	x	592
из него коровы	x	333
свиньи	x	1927
птица	x	213625

¹⁾ Включая овощи закрытого грунта по личным подсобным и другим индивидуальным хозяйствам граждан и некоммерческим объединениям.

²⁾ Включая ягодники в междурядьях сада.

³⁾ В расчете на одну организацию (хозяйство), без учета подсобных сельскохозяйственных предприятий несельскохозяйственных организаций, осуществлявших сельскохозяйственную деятельность в I полугодии.

⁴⁾ В расчете на одну организацию (хозяйство), имевшую общую посевную площадь.

⁵⁾ В расчете на одну организацию (хозяйство), имевшую поголовье скота соответствующего вида.

крестьянские (фермерские) хозяйства и индивидуальные предприниматели	в том числе			
	из них		личные подсобные и другие индивидуальные хозяйства граждан	некоммерческие объединения граждан
	крестьянские (фермерские) хозяйства	индивидуальные предприниматели		
520	474	46	139	x
268	242	26	x	x
-	-	-	x	x
-	-	-	x	x
2	2	-	x	x
2	2	-	x	x
-	-	-	40	x
325	293	32	x	x
10	9	1	x	x
382	342	40	x	x
3	2	3	x	x
121,1	114,3	199,0	0,2	25,6
120,4	113,6	198,8	0,2	24,6
126,7	119,0	220,0	0,2	4,5
35	3	67	6	-
15	-	15	2	-
24	24	-	4	-
-	-	-	29	-

ОСНОВНЫЕ ИТОГИ ВСЕРОССИЙСКОЙ СЕЛЬСКОХОЗЯЙСТВЕННОЙ

Калининский
(на 1 июля 2016 г.)

	Хозяйства всех категорий	сельскохозяйственные организации
Число организаций (хозяйств) - всего	x	35
осуществлявшие сельскохозяйственную деятельность в I полугодии 2016 года	x	29
в процентах от общего числа соответствующей категории организаций (хозяйств)	x	82,9
Общая земельная площадь, га	122883,0	99088,2
из нее сельскохозяйственные угодья	108566,8	85911,9
в том числе:		
пашня	98272,9	78347,9
сенокосы	227,9	-
пастбища	8509,1	7177,5
многолетние насаждения	466,2	289,5
залежь	1090,6	97,0
Из общей площади сельскохозяйственных угодий фактически использовались, га	102350,5	80810,6
в процентах от общей площади сельскохозяйственных угодий соответствующей категории хозяйств	94,3	94,1
Посевная площадь сельскохозяйственных культур под урожай - всего, га	95825,1	76835,5
в том числе:		
Зерновые и зернобобовые культуры - всего	66577,4	52788,6
из них:		
пшеница	36245,1	27718,3
рожь	-	-
ячмень	4055,5	3339,2
овес	930,0	800,0
кукуруза на зерно	11191,8	7290,1
просо	0,1	-
гречиха	-	-
рис	13570,9	13285,0
зернобобовые культуры	544,0	346,0
из них:		
горох	544,0	346,0
Технические культуры - всего	14674,6	12579,8
из них:		
лен-долгунец	-	-
конопля среднерусская	-	-
сахарная свекла	1114,0	1114,0
масличные культуры - всего	13560,6	11465,8
из них:		
подсолнечник на зерно	11232,0	9161,8
лен-кудряш	854,0	854,0
соя	1181,6	1157,0
рапс	223,0	223,0
горчица	70,0	70,0
рыжик	-	-
эфирно-масличные культуры	-	-
лекарственные культуры	-	-

ПЕРЕПИСИ В РАЗРЕЗЕ КАТЕГОРИЙ ХОЗЯЙСТВ
муниципальный район

крестьянские (фермерские) хозяйства и индивидуальные предприниматели	в том числе		личные подсобные и другие индивидуальные хозяйства граждан	некоммерческие объединения граждан
	крестьянские (фермерские) хозяйства	индивидуальные предприниматели		
233	178	55	17766	-
185	139	46	14167	-
79,4	78,1	83,6	79,7	-
18689,1	17553,2	1135,9	5105,7	-
18545,0	17431,3	1113,7	4109,9	-
16924,2	15868,3	1055,9	3000,8	-
178,0	178,0	-	49,9	x
1319,3	1314,8	4,5	12,3	x
17,0	12,7	4,3	159,7	-
106,5	57,5	49,0	887,1	-
18317,1	17293,7	1023,4	3222,8	-
98,8	99,2	91,9	78,4	-
16208,0	15281,5	926,5	2781,6	-
13126,7	12645,6	481,1	662,1	-
8322,2	8028,2	294,0	204,6	-
-	-	-	-	-
701,5	693,3	8,2	14,8	-
130,0	122,0	8,0	-	-
3459,1	3303,1	156,0	442,6	-
-	-	-	0,1	-
-	-	-	-	-
285,9	271,0	14,9	-	-
198,0	198,0	-	0,0	-
198,0	198,0	-	0,0	-
1964,8	1683,3	281,5	130,0	-
-	-	-	-	-
-	-	-	-	-
-	-	-	-	-
1964,8	1683,3	281,5	130,0	-
1940,2	1658,7	281,5	130,0	-
-	-	-	-	-
24,6	24,6	-	-	-
-	-	-	-	-
-	-	-	-	-
-	-	-	-	-
-	-	-	-	-

	Хозяйства всех категорий	сельскохозяйственные организации
Картофель	1964,8	196,3
Овощные и бахчевые культуры – всего ¹⁾	4003,2	3172,3
из них:		
овощи открытого грунта – всего	3843,6	3142,3
в том числе:		
капуста (всех видов)	45,7	-
огурцы	67,9	-
помидоры	158,7	60,0
свекла столовая	46,8	-
морковь столовая	42,3	-
лук репчатый	129,5	42,5
чеснок	103,3	-
кабачки, патиссоны	57,1	-
продовольственные бахчевые культуры	24,2	-
Кормовые культуры - всего	8605,1	8098,5
из них:		
травы однолетние	529,9	517,0
травы многолетние	4891,6	4444,3
кормовые культуры на силос (без кукурузы)	0,2	-
кукуруза на корм	3176,7	3137,2
корнеплодные кормовые культуры, включая свеклу сахарную на корм скоту	5,4	-
Структура посевных площадей по видам сельскохозяйственных культур (в процентах от общей посевной площади соответствующей категории организаций (хозяйств))		
Зерновые и зернобобовые культуры - всего	69,5	68,7
из них:		
пшеница	37,8	36,1
рожь	-	-
ячмень	4,2	4,3
овес	1,0	1,0
кукуруза на зерно	11,7	9,5
просо	0,0	-
гречиха	-	-
рис	14,2	17,3
зернобобовые культуры	0,6	0,5
из них:		
горох	0,6	0,5
Технические культуры - всего	15,3	16,4
из них:		
лен-долгунец	-	-
конопля среднерусская	-	-
сахарная свекла	1,2	1,4
масличные культуры - всего	14,2	14,9
из них:		
подсолнечник на зерно	11,7	11,9
лен-кудряш	0,9	1,1
соя	1,2	1,5
рапс	0,2	0,3
горчица	0,1	0,1
рыжик	-	-

крестьянские (фермерские) хозяйства и индивидуальные предприниматели	в том числе		личные подсобные и другие индивидуальные хозяйства граждан	некоммерческие объединения граждан
	из них			
	крестьянские (фермерские) хозяйства	индивидуальные предприниматели		
481,6	342,5	139,1	1286,9	-
156,8	149,0	7,8	674,1	-
48,2	40,4	7,8	653,1	-
7,0	5,5	1,5	38,7	-
3,0	-	3,0	64,9	-
1,5	1,5	-	97,2	-
8,1	8,0	0,1	38,7	-
13,3	13,3	-	29,0	-
-	-	-	87,0	-
5,0	5,0	-	98,3	-
4,0	4,0	-	53,1	-
10,6	10,6	-	13,6	-
478,1	461,1	17,0	28,5	-
5,0	-	5,0	7,9	-
433,6	421,6	12,0	13,7	-
-	-	-	0,2	-
39,5	39,5	-	-	-
-	-	-	5,4	-
81,0	82,8	51,9	23,8	-
51,3	52,5	31,7	7,4	-
-	-	-	-	-
4,3	4,5	0,9	0,5	-
0,8	0,8	0,9	-	-
21,3	21,6	16,8	15,9	-
-	-	-	0,0	-
-	-	-	-	-
1,8	1,8	1,6	-	-
1,2	1,3	-	0,0	-
1,2	1,3	-	0,0	-
12,1	11,0	30,4	4,7	-
-	-	-	-	-
-	-	-	-	-
-	-	-	-	-
12,1	11,0	30,4	4,7	-
12,0	10,9	30,4	4,7	-
-	-	-	-	-
0,2	0,2	-	-	-
-	-	-	-	-
-	-	-	-	-
-	-	-	-	-

	Хозяйства всех категорий	сельскохозяйственные организации
эфирно-масличные культуры	-	-
лекарственные культуры	-	-
Картофель	2,1	0,3
Овощные и бахчевые культуры – всего ¹⁾	4,2	4,1
из них:		
овощи открытого грунта – всего	4,0	4,1
в том числе:		
капуста (всех видов)	0,0	-
огурцы	0,1	-
помидоры	0,2	0,1
свекла столовая	0,0	-
морковь столовая	0,0	-
лук репчатый	0,1	0,1
чеснок	0,1	-
кабачки, патиссоны	0,1	-
продовольственные бахчевые культуры	0,0	-
Кормовые культуры - всего	9,0	10,5
из них:		
травы однолетние	0,6	0,7
травы многолетние	5,1	5,8
кормовые культуры на силос (без кукурузы)	0,0	-
кукуруза на корм	3,3	4,1
корнеплодные кормовые культуры, включая свеклу сахарную на корм скоту	0,0	-
Площади многолетних плодовых насаждений и ягодных культур - всего, га	257,2	100,8
в том числе:		
семечковые культуры - всего	134,1	99,6
из них:		
яблоня	118,9	99,6
груша	15,0	-
косточковые культуры - всего	44,0	1,2
из них:		
слива	11,5	1,2
вишня	11,5	-
черешня	10,7	-
абрикос	3,9	-
персик	3,9	-
алыча	2,2	-
орехоплодные культуры - всего	8,3	-
из них:		
грецкий орех	6,4	-
фундук	1,9	-
субтропические культуры	0,1	-
цитрусовые культуры	-	-
ягодники - всего ²⁾	70,7	-
из них:		
земляника, клубника	37,0	-
малина, ежевика	29,7	-
смородина всех видов	2,5	-
крыжовник	1,3	-
рябина черноплодная	0,1	-
облепиха	0,1	-

крестьянские (фермерские) хозяйства и индивидуальные предприниматели	в том числе		личные подсобные и другие индивидуальные хозяйства граждан	некоммерческие объединения граждан
	крестьянские (фермерские) хозяйства	индивидуальные предприниматели		
-	-	-	-	-
-	-	-	-	-
3,0	2,2	15,0	46,3	-
1,0	1,0	0,8	24,2	-
0,3	0,3	0,8	23,5	-
0,0	0,0	0,2	1,4	-
0,0	-	0,3	2,3	-
0,0	0,0	-	3,5	-
0,0	0,1	0,0	1,4	-
0,1	0,1	-	1,0	-
-	-	-	3,1	-
0,0	0,0	-	3,5	-
0,0	0,0	-	1,9	-
0,1	0,1	-	0,5	-
2,9	3,0	1,8	1,0	-
0,0	-	0,5	0,3	-
2,7	2,8	1,3	0,5	-
-	-	-	0,0	-
0,2	0,3	-	-	-
-	-	-	0,2	-
13,0	8,7	4,3	143,4	-
1,6	1,5	0,1	32,9	-
1,6	1,5	0,1	17,7	-
-	-	-	15,0	-
5,3	1,2	4,1	37,5	-
2,1	1,2	0,9	8,2	-
-	-	-	11,5	-
3,2	-	3,2	7,5	-
-	-	-	3,9	-
-	-	-	3,9	-
-	-	-	2,2	-
-	-	-	8,3	-
-	-	-	6,4	-
-	-	-	1,9	-
-	-	-	0,1	-
-	-	-	-	-
6,1	6,0	0,1	64,6	-
2,0	2,0	-	35,0	-
4,1	4,0	0,1	25,7	-
0,0	-	0,0	2,5	-
0,0	-	0,0	1,3	-
-	-	-	0,1	-
-	-	-	0,1	-

	Хозяйства всех категорий	сельскохозяйственные организации
Структура площадей многолетних плодовых насаждений и ягодных культур по видам плодово-ягодных насаждений (в процентах от общей площади плодово-ягодных насаждений соответствующей категории хозяйств):		
семечковые культуры	52,1	98,8
косточковые культуры	17,1	1,2
орехоплодные культуры	3,2	-
субтропические культуры	0,0	-
цитрусовые культуры	-	-
ягодники	27,5	-
Площади виноградников, га	198,2	182,7
Поголовье сельскохозяйственных животных, голов:		
Крупный рогатый скот - всего	16302	14243
из него коровы	5737	5003
Молочный крупный рогатый скот	15782	14117
Мясной крупный рогатый скот	520	126
Волы	-	-
из общего поголовья крупного рогатого скота:		
буйволы	-	-
яки	-	-
Свиньи	35533	35531
Овцы и козы - всего	1995	-
Овцы	1583	-
Козы	412	-
Птица - всего	226639	-
Птица сельскохозяйственная - всего	226430	-
в том числе:		
куры - всего	135046	-
из них:		
куры-несушки	99692	-
куры яичных пород	93465	-
куры мясных и мясо-яичных пород	41581	-
утки	73962	-
гуси	13757	-
индейки	3632	-
цесарки	33	-
Прочие виды птицы - всего	209	-
перепелки	209	-
фазаны	-	-
страусы	-	-
Лошади	372	126
Ослы	5	-
Верблюды	-	-
Кролики домашние	4361	-
Звери пушные (клеточного разведения):		
Норки	-	-
Нутрии	860	-
Соболи	-	-
Пчелы медоносные (семьи), шт.	2150	-

КРАСНОДАРСКИЙ КРАЙ
КАЛИНИНСКИЙ МУНИЦИПАЛЬНЫЙ РАЙОН

крестьянские (фермерские) хозяйства и индивидуальные предприниматели	в том числе		личные подсобные и другие индивидуальные хозяйства граждан	некоммерческие объединения граждан
	из них			
	крестьянские (фермерские) хозяйства	индивидуальные предприниматели		
12,3	17,2	2,3	22,9	-
40,8	13,8	95,3	26,1	-
-	-	-	5,8	-
-	-	-	0,1	-
-	-	-	-	-
46,9	69,0	2,3	45,1	-
2,0	2,0	-	13,5	-
479	379	100	1580	-
68	54	14	666	-
148	148	-	1517	-
331	231	100	63	-
-	-	-	-	-
-	-	-	-	-
-	-	-	2	-
315	313	2	1680	-
271	271	-	1312	-
44	42	2	368	-
1121	60	1061	225518	-
1061	60	1001	225369	-
731	60	671	134315	-
530	40	490	99162	-
681	60	621	92784	-
50	-	50	41531	-
330	-	330	73632	-
-	-	-	13757	-
-	-	-	3632	-
-	-	-	33	-
60	-	60	149	-
60	-	60	149	-
-	-	-	-	-
-	-	-	-	-
228	203	25	18	-
3	3	-	2	-
-	-	-	-	-
-	-	-	4361	-
-	-	-	-	-
-	-	-	860	-
-	-	-	-	-
-	-	-	2150	-

	Хозяйства всех категорий	сельскохозяйственные организации
Наличие сельскохозяйственной техники, шт.:		
Тракторы	1350	511
Комбайны:		
зерноуборочные	164	86
кукурузоуборочные	2	-
картофелеуборочные	5	5
кормоуборочные	17	16
Машины свеклоуборочные (без ботвоуборочных)	4	4
Установки доильные	64	23
Плуги	397	200
Косилки	126	39
Сеялки	335	170
В среднем на одну организацию (хозяйство, объединение):		
численность работников, человек ³⁾	x	85
общая земельная площадь, га	x	2831,1
площадь сельскохозяйственных угодий, га	x	2454,6
общая посевная площадь сельскохозяйственных культур под урожай, га ⁴⁾	x	2955,2
поголовье сельскохозяйственных животных, голов ⁵⁾ :		
крупный рогатый скот	x	1780
из него коровы	x	1001
свиньи	x	35531
птица	x	-

¹⁾ Включая овощи закрытого грунта по личным подсобным и другим индивидуальным хозяйствам граждан и некоммерческим объединениям.

²⁾ Включая ягодники в междурядьях сада.

³⁾ В расчете на одну организацию (хозяйство), без учета подсобных сельскохозяйственных предприятий несельскохозяйственных организаций, осуществлявших сельскохозяйственную деятельность в I полугодии.

⁴⁾ В расчете на одну организацию (хозяйство), имевшую общую посевную площадь.

⁵⁾ В расчете на одну организацию (хозяйство), имевшую поголовье скота соответствующего вида.

крестьянские (фермерские) хозяйства и индивидуальные предприниматели	в том числе		личные подсобные и другие индивидуальные хозяйства граждан	некоммерческие объединения граждан
	из них			
	крестьянские (фермерские) хозяйства	индивидуальные предприниматели		
324	280	44	515	x
78	71	7	x	x
2	2	-	x	x
-	-	-	x	x
1	1	-	x	x
-	-	-	x	x
-	-	-	41	x
197	169	28	x	x
87	69	18	x	x
165	144	21	x	x
2	2	2	x	x
80,2	98,6	20,7	0,3	-
79,6	97,9	20,2	0,2	-
96,5	118,5	23,8	0,2	-
68	63	100	4	-
14	14	14	2	-
-	-	-	2	-
280	60	354	32	-

ОСНОВНЫЕ ИТОГИ ВСЕРОССИЙСКОЙ СЕЛЬСКОХОЗЯЙСТВЕННОЙ
Каневской
(на 1 июля 2016 г.)

	Хозяйства всех категорий	сельскохозяйственные организации
Число организаций (хозяйств) - всего	х	48
осуществлявшие сельскохозяйственную деятельность в I полугодии 2016 года	х	36
в процентах от общего числа соответствующей категории организаций (хозяйств)	х	75,0
Общая земельная площадь, га	196946,4	159471,7
из нее сельскохозяйственные угодья	183948,5	148385,3
в том числе:		
пашня	178808,5	145183,5
сенокосы	231,2	-
пастбища	529,6	505,3
многолетние насаждения	2632,0	2405,5
залежь	1747,3	291,0
Из общей площади сельскохозяйственных угодий фактически использовались, га	181600,4	147494,1
в процентах от общей площади сельскохозяйственных угодий соответствующей категории хозяйств	98,7	99,4
Посевная площадь сельскохозяйственных культур под урожай - всего, га	174573,2	141033,0
в том числе:		
Зерновые и зернобобовые культуры - всего	108791,5	85672,6
из них:		
пшеница	78690,4	62874,6
рожь	-	-
ячмень	6356,9	5885,0
овес	306,1	234,0
кукуруза на зерно	22023,7	15383,7
просо	-	-
гречиха	-	-
рис	-	-
зернобобовые культуры	1390,4	1295,3
из них:		
горох	1389,4	1295,3
Технические культуры - всего	41068,7	32620,5
из них:		
лен-долгунец	-	-
конопля среднерусская	-	-
сахарная свекла	12750,9	11934,9
масличные культуры - всего	26897,7	19434,6
из них:		
подсолнечник на зерно	25931,7	18816,6
лен-кудряш	-	-
соя	575,8	357,0
рапс	10,0	-
горчица	-	-
рыжик	-	-
эфирно-масличные культуры	1316,0	1221,0
лекарственные культуры	-	-

ПЕРЕПИСИ В РАЗРЕЗЕ КАТЕГОРИЙ ХОЗЯЙСТВ
муниципальный район

крестьянские (фермерские) хозяйства и индивидуальные предприниматели	в том числе			
	из них		личные подсобные и другие индивидуальные хозяйства граждан	некоммерческие объединения граждан
	крестьянские (фермерские) хозяйства	индивидуальные предприниматели		
527	458	69	35318	17
275	260	15	27062	10
52,2	56,8	21,7	76,6	58,8
31855,9	29493,8	2362,1	5349,0	269,8
31854,9	29492,8	2362,1	3441,4	266,9
31745,3	29383,6	2361,7	1831,5	48,2
44,1	43,7	0,4	187,1	x
3,0	3,0	-	21,3	x
54,2	54,2	-	169,8	2,4
8,3	8,3	-	1231,7	216,3
31846,0	29484,1	2361,9	2209,7	50,6
100,0	100,0	100,0	64,2	19,0
31727,0	29365,6	2361,5	1765,0	48,2
22763,5	21030,4	1733,1	355,4	-
15804,6	14419,7	1385,0	11,2	-
-	-	-	-	-
469,2	469,2	-	2,7	-
72,1	72,1	-	-	-
6299,6	5951,5	348,1	340,4	-
-	-	-	-	-
-	-	-	-	-
94,0	94,0	-	1,1	-
94,0	94,0	-	0,1	-
8437,2	7826,8	610,4	11,0	-
-	-	-	-	-
-	-	-	-	-
816,0	816,0	-	-	-
7452,2	6954,8	497,4	10,9	-
7104,2	6606,8	497,4	10,9	-
-	-	-	-	-
218,8	218,8	-	0,0	-
10,0	10,0	-	-	-
-	-	-	-	-
-	-	-	-	-
95,0	50,0	45,0	0,0	-
-	-	-	-	-

	Хозяйства всех категорий	сельскохозяйственные организации
Картофель	655,3	53,4
Овощные и бахчевые культуры – всего ¹⁾	1239,7	309,4
из них:		
овощи открытого грунта – всего	1049,6	151,0
в том числе:		
капуста (всех видов)	30,0	5,0
огурцы	108,2	4,3
помидоры	186,7	39,9
свекла столовая	49,5	4,5
морковь столовая	95,0	29,6
лук репчатый	117,2	17,9
чеснок	54,7	-
кабачки, патиссоны	134,7	44,8
продовольственные бахчевые культуры	18,9	1,0
Кормовые культуры - всего	22818,0	22377,1
из них:		
травы однолетние	3060,5	3018,0
травы многолетние	12325,8	12007,1
кормовые культуры на силос (без кукурузы)	0,6	-
кукуруза на корм	7387,0	7342,0
корнеплодные кормовые культуры, включая свеклу сахарную на корм скоту	6,3	-
Структура посевных площадей по видам сельскохозяйственных культур (в процентах от общей посевной площади соответствующей категории организаций (хозяйств))		
Зерновые и зернобобовые культуры - всего	62,3	60,7
из них:		
пшеница	45,1	44,6
рожь	-	-
ячмень	3,6	4,2
овес	0,2	0,2
кукуруза на зерно	12,6	10,9
просо	-	-
гречиха	-	-
рис	-	-
зернобобовые культуры	0,8	0,9
из них:		
горох	0,8	0,9
Технические культуры - всего	23,5	23,1
из них:		
лен-долгунец	-	-
конопля среднерусская	-	-
сахарная свекла	7,3	8,5
масличные культуры - всего	15,4	13,8
из них:		
подсолнечник на зерно	14,9	13,3
лен-кудряш	-	-
соя	0,3	0,3
рапс	0,0	-
горчица	-	-
рыжик	-	-

крестьянские (фермерские) хозяйства и индивидуальные предприниматели	в том числе		личные подсобные и другие индивидуальные хозяйства граждан	некоммерческие объединения граждан
	из них			
	крестьянские (фермерские) хозяйства	индивидуальные предприниматели		
14,5	14,5	-	573,8	13,6
148,3	131,5	16,8	747,4	34,6
132,4	115,6	16,8	731,6	34,6
0,3	0,3	-	24,8	0,0
1,0	1,0	-	102,1	0,7
6,7	6,7	-	128,2	11,9
0,3	0,3	-	44,1	0,6
12,1	0,3	11,8	50,4	2,9
17,2	12,2	5,0	72,8	9,4
-	-	-	50,3	4,4
20,1	20,1	-	69,1	0,7
4,6	4,6	-	13,3	-
363,6	362,4	1,2	77,3	-
25,4	25,4	-	17,0	-
284,1	283,5	0,6	34,6	-
0,6	-	0,6	-	-
45,0	45,0	-	0,0	-
-	-	-	6,3	-
71,7	71,6	73,4	20,1	-
49,8	49,1	58,6	0,6	-
-	-	-	-	-
1,5	1,6	-	0,2	-
0,2	0,2	-	-	-
19,9	20,3	14,7	19,3	-
-	-	-	-	-
-	-	-	-	-
0,3	0,3	-	0,1	-
0,3	0,3	-	0,0	-
26,6	26,7	25,8	0,6	-
-	-	-	-	-
-	-	-	-	-
2,6	2,8	-	-	-
23,5	23,7	21,1	0,6	-
22,4	22,5	21,1	0,6	-
-	-	-	-	-
0,7	0,7	-	0,0	-
0,0	0,0	-	-	-
-	-	-	-	-
-	-	-	-	-

КРАСНОДАРСКИЙ КРАЙ
КАНЕВСКОЙ МУНИЦИПАЛЬНЫЙ РАЙОН

	Хозяйства всех категорий	сельскохозяйственные организации
эфирно-масличные культуры	0,8	0,9
лекарственные культуры	-	-
Картофель	0,4	0,0
Овощные и бахчевые культуры – всего ¹⁾	0,7	0,2
из них:		
овощи открытого грунта – всего	0,6	0,1
в том числе:		
капуста (всех видов)	0,0	0,0
огурцы	0,1	0,0
помидоры	0,1	0,0
свекла столовая	0,0	0,0
морковь столовая	0,1	0,0
лук репчатый	0,1	0,0
чеснок	0,0	-
кабачки, патиссоны	0,1	0,0
продовольственные бахчевые культуры	0,0	0,0
Кормовые культуры - всего	13,1	15,9
из них:		
травы однолетние	1,8	2,1
травы многолетние	7,1	8,5
кормовые культуры на силос (без кукурузы)	0,0	-
кукуруза на корм	4,2	5,2
корнеплодные кормовые культуры, включая свеклу сахарную на корм скоту	0,0	-
Площади многолетних плодовых насаждений и ягодных культур - всего, га	940,3	737,5
в том числе:		
семечковые культуры - всего	671,1	594,8
из них:		
яблоня	650,4	594,8
груша	20,1	-
косточковые культуры - всего	194,9	132,7
из них:		
слива	131,5	108,5
вишня	23,6	7,5
черешня	21,9	13,6
абрикос	7,7	-
персик	3,1	-
альча	6,5	3,1
орехоплодные культуры - всего	19,8	10,0
из них:		
грецкий орех	18,1	10,0
фундук	1,7	-
субтропические культуры	0,1	-
цитрусовые культуры	-	-
ягодники - всего ²⁾	54,4	-
из них:		
земляника, клубника	27,7	-
малина, ежевика	21,3	-
смородина всех видов	3,3	-
крыжовник	1,8	-
рябина черноплодная	0,1	-
облепиха	0,1	-

КРАСНОДАРСКИЙ КРАЙ
КАНЕВСКОЙ МУНИЦИПАЛЬНЫЙ РАЙОН

крестьянские (фермерские) хозяйства и индивидуальные предприниматели	в том числе			
	из них		личные подсобные и другие индивидуальные хозяйства граждан	некоммерческие объединения граждан
	крестьянские (фермерские) хозяйства	индивидуальные предприниматели		
0,3	0,2	1,9	0,0	-
-	-	-	-	-
0,0	0,0	-	32,5	28,3
0,5	0,4	0,7	42,3	71,7
0,4	0,4	0,7	41,5	71,7
0,0	0,0	-	1,4	0,1
0,0	0,0	-	5,8	1,5
0,0	0,0	-	7,3	24,6
0,0	0,0	-	2,5	1,3
0,0	0,0	0,5	2,9	6,0
0,1	0,0	0,2	4,1	19,5
-	-	-	2,8	9,1
0,1	0,1	-	3,9	1,5
0,0	0,0	-	0,8	-
1,1	1,2	0,1	4,4	-
0,1	0,1	-	1,0	-
0,9	1,0	0,0	2,0	-
0,0	-	0,0	-	-
0,1	0,2	-	0,0	-
-	-	-	0,4	-
54,2	54,2	-	146,1	2,4
38,5	38,5	-	37,7	0,1
36,9	36,9	-	18,7	0,1
1,6	1,6	-	18,4	0,0
15,1	15,1	-	47,0	0,1
15,0	15,0	-	8,0	0,0
-	-	-	16,1	0,0
-	-	-	8,3	0,0
-	-	-	7,7	0,1
-	-	-	3,1	0,0
0,1	0,1	-	3,3	-
-	-	-	9,7	0,0
-	-	-	8,1	0,0
-	-	-	1,6	0,0
-	-	-	0,1	-
-	-	-	-	-
0,6	0,6	-	51,6	2,2
0,6	0,6	-	25,5	1,7
-	-	-	20,7	0,5
-	-	-	3,3	-
-	-	-	1,8	-
-	-	-	0,1	-
-	-	-	0,1	-

	Хозяйства всех категорий	сельскохозяйственные организации
Структура площадей многолетних плодовых насаждений и ягодных культур по видам плодово-ягодных насаждений (в процентах от общей площади плодово-ягодных насаждений соответствующей категории хозяйств):		
семечковые культуры	71,4	80,7
косточковые культуры	20,7	18,0
орехоплодные культуры	2,1	1,4
субтропические культуры	0,0	-
цитрусовые культуры	-	-
ягодники	5,8	-
Площади виноградников, га	19,7	-
Поголовье сельскохозяйственных животных, голов:		
Крупный рогатый скот - всего	42889	37783
из него коровы	17271	15826
Молочный крупный рогатый скот	42274	37710
Мясной крупный рогатый скот	615	73
Волы	-	-
из общего поголовья крупного рогатого скота:		
буйволы	-	-
яки	-	-
Свиньи	15000	14988
Овцы и козы - всего	3276	202
Овцы	2250	202
Козы	1026	-
Птица - всего	295996	8553
Птица сельскохозяйственная - всего	294476	8553
в том числе:		
куры - всего	174848	1599
из них:		
куры-несушки	139205	1167
куры яичных пород	139022	1317
куры мясных и мясо-яичных пород	35826	282
утки	91415	6911
гуси	18476	43
индейки	9631	-
цесарки	106	-
Прочие виды птицы - всего	1520	-
перепелки	1491	-
фазаны	29	-
страусы	-	-
Лошади	207	93
Ослы	-	-
Верблюды	-	-
Кролики домашние	5500	70
Звери пушные (клеточного разведения):		
Норки	-	-
Нутрии	1717	-
Соболи	-	-
Пчелы медоносные (семьи), шт.	5066	825

крестьянские (фермерские) хозяйства и индивидуальные предприниматели	в том числе		личные подсобные и другие индивидуальные хозяйства граждан	некоммерческие объединения граждан
	крестьянские (фермерские) хозяйства	индивидуальные предприниматели		
71,0	71,0	-	25,8	3,9
27,9	27,9	-	32,1	4,4
-	-	-	6,7	1,6
-	-	-	0,1	-
-	-	-	-	-
1,1	1,1	-	35,3	90,1
-	-	-	19,7	-
567	452	115	4539	-
189	189	-	1256	-
432	432	-	4132	-
135	20	115	407	-
-	-	-	-	-
-	-	-	-	-
-	-	-	12	-
143	143	-	2931	-
128	128	-	1920	-
15	15	-	1011	-
1214	1214	-	286209	20
514	514	-	285389	20
300	300	-	172949	-
297	297	-	137741	-
300	300	-	137405	-
-	-	-	35544	-
130	130	-	84374	-
84	84	-	18329	20
-	-	-	9631	-
-	-	-	106	-
700	700	-	820	-
700	700	-	791	-
-	-	-	29	-
-	-	-	-	-
14	14	-	100	-
-	-	-	-	-
-	-	-	-	-
100	100	-	5330	-
-	-	-	-	-
-	-	-	1717	-
-	-	-	-	-
51	51	-	4190	-

	Хозяйства всех категорий	сельскохозяйственные организации
Наличие сельскохозяйственной техники, шт.:		
Тракторы	1849	1193
Комбайны:		
зерноуборочные	500	224
кукурузоуборочные	24	5
картофелеуборочные	5	5
кормоуборочные	49	40
Машины свеклоуборочные (без ботвоуборочных)	29	25
Установки доильные	230	87
Плуги	572	238
Косилки	218	87
Сеялки	905	503
В среднем на одну организацию (хозяйство, объединение):		
численность работников, человек ³⁾	x	188
общая земельная площадь, га	x	3322,3
площадь сельскохозяйственных угодий, га	x	3091,4
общая посевная площадь сельскохозяйственных культур под урожай, га ⁴⁾	x	4273,7
поголовье сельскохозяйственных животных, голов ⁵⁾ :		
крупный рогатый скот	x	2361
из него коровы	x	1130
свиньи	x	14988
птица	x	4277

¹⁾ Включая овощи закрытого грунта по личным подсобным и другим индивидуальным хозяйствам граждан и некоммерческим объединениям.

²⁾ Включая ягодники в междурядьях сада.

³⁾ В расчете на одну организацию (хозяйство), без учета подсобных сельскохозяйственных предприятий несельскохозяйственных организаций, осуществлявших сельскохозяйственную деятельность в I полугодии.

⁴⁾ В расчете на одну организацию (хозяйство), имевшую общую посевную площадь.

⁵⁾ В расчете на одну организацию (хозяйство), имевшую поголовье скота соответствующего вида.

крестьянские (фермерские) хозяйства и индивидуальные предприниматели	в том числе		личные подсобные и другие индивидуальные хозяйства граждан	некоммерческие объединения граждан
	из них			
	крестьянские (фермерские) хозяйства	индивидуальные предприниматели		
532	492	40	124	x
276	252	24	x	x
19	19	-	x	x
-	-	-	x	x
9	5	4	x	x
4	4	-	x	x
7	7	-	136	x
334	318	16	x	x
131	128	3	x	x
402	384	18	x	x
2	2	3	x	x
60,4	64,4	34,2	0,2	15,9
60,4	64,4	34,2	0,1	15,7
120,6	116,5	214,7	0,1	4,8
44	41	58	6	-
27	27	-	3	-
-	-	-	1	-
202	202	-	30	20

ОСНОВНЫЕ ИТОГИ ВСЕРОССИЙСКОЙ СЕЛЬСКОХОЗЯЙСТВЕННОЙ

Кореновский
(на 1 июля 2016 г.)

	Хозяйства всех категорий	сельскохозяйственные организации
Число организаций (хозяйств) - всего	x	51
осуществлявшие сельскохозяйственную деятельность в I полугодии 2016 года	x	42
в процентах от общего числа соответствующей категории организаций (хозяйств)	x	82,4
Общая земельная площадь, га	118422,5	101430,6
из нее сельскохозяйственные угодья	112188,6	96841,7
в том числе:		
пашня	110352,0	96227,8
сенокосы	228,0	14,0
пастбища	210,7	168,7
многолетние насаждения	342,1	178,5
залежь	1055,8	252,7
Из общей площади сельскохозяйственных угодий фактически использовались, га	110556,0	96016,8
в процентах от общей площади сельскохозяйственных угодий соответствующей категории хозяйств	98,5	99,1
Посевная площадь сельскохозяйственных культур под урожай - всего, га	108515,4	94620,3
в том числе:		
Зерновые и зернобобовые культуры - всего	69051,0	59567,4
из них:		
пшеница	44371,5	39293,7
рожь	-	-
ячмень	5620,6	4703,7
овес	149,6	123,0
кукуруза на зерно	17128,3	13751,0
просо	0,0	-
гречиха	-	-
рис	-	-
зернобобовые культуры	1741,1	1656,0
из них:		
горох	1741,0	1656,0
Технические культуры - всего	28482,9	26303,0
из них:		
лен-долгунец	-	-
конопля среднерусская	-	-
сахарная свекла	6559,1	6143,1
масличные культуры - всего	21923,8	20159,9
из них:		
подсолнечник на зерно	15421,5	13675,9
лен-кудряш	110,0	110,0
соя	6392,0	6374,0
рапс	-	-
горчица	-	-
рыжик	-	-
эфирно-масличные культуры	-	-
лекарственные культуры	-	-

ПЕРЕПИСИ В РАЗРЕЗЕ КАТЕГОРИЙ ХОЗЯЙСТВ
муниципальный район

крестьянские (фермерские) хозяйства и индивидуальные предприниматели	в том числе		личные подсобные и другие индивидуальные хозяйства граждан	некоммерческие объединения граждан
	крестьянские (фермерские) хозяйства	индивидуальные предприниматели		
252	7	245	27663	7
166	7	159	23061	5
65,9	100	64,9	83,4	71,4
12280,0	2649,8	9630,2	4322,2	389,7
12249,1	2647,9	9601,2	2754,8	343,0
12211,9	2647,5	9564,4	1769,0	143,3
6,0	-	6,0	208,0	x
26,4	0,1	26,3	15,6	x
4,8	0,3	4,5	148,7	10,2
-	-	-	613,6	189,5
12244,5	2647,9	9596,6	2141,3	153,4
100	100	99,9	77,7	44,7
12084,7	2562,8	9521,9	1667,1	143,2
9316,9	1872,2	7444,7	156,8	9,9
5070,3	1089,0	3981,3	7,4	-
-	-	-	-	-
916,9	343,0	573,9	-	-
26,6	-	26,6	-	-
3218,1	440,2	2777,9	149,3	9,9
-	-	-	0,0	-
-	-	-	-	-
-	-	-	-	-
85,0	-	85,0	0,1	-
85,0	-	85,0	0,0	-
2169,2	638,6	1530,6	10,1	0,6
-	-	-	-	-
-	-	-	-	-
416,0	277,0	139,0	-	-
1753,2	361,6	1391,6	10,1	0,6
1735,2	343,6	1391,6	10,1	0,3
-	-	-	-	-
18,0	18,0	-	-	-
-	-	-	-	-
-	-	-	-	-
-	-	-	-	-
-	-	-	-	-

	Хозяйства всех категорий	сельскохозяйственные организации
Картофель	692,7	48,0
Овощные и бахчевые культуры – всего ¹⁾	1417,1	172,7
из них:		
овощи открытого грунта – всего	1281,4	113,7
в том числе:		
капуста (всех видов)	244,7	26,5
огурцы	81,8	-
помидоры	125,9	-
свекла столовая	120,6	43,0
морковь столовая	110,0	26,0
лук репчатый	148,5	3,0
чеснок	61,2	-
кабачки, патиссоны	63,8	3,0
продовольственные бахчевые культуры	70,6	35,0
Кормовые культуры - всего	8871,7	8529,2
из них:		
травы однолетние	995,8	930,0
травы многолетние	4302,9	4050,7
кормовые культуры на силос (без кукурузы)	-	-
кукуруза на корм	3440,3	3429,4
корнеплодные кормовые культуры, включая свеклу сахарную на корм скоту	58,3	54,0
Структура посевных площадей по видам сельскохозяйственных культур (в процентах от общей посевной площади соответствующей категории организаций (хозяйств))		
Зерновые и зернобобовые культуры - всего	63,6	63,0
из них:		
пшеница	40,9	41,5
рожь	-	-
ячмень	5,2	5,0
овес	0,1	0,1
кукуруза на зерно	15,8	14,5
просо	0,0	-
гречиха	-	-
рис	-	-
зернобобовые культуры	1,6	1,8
из них:		
горох	1,6	1,8
Технические культуры - всего	26,2	27,8
из них:		
лен-долгунец	-	-
конопля среднерусская	-	-
сахарная свекла	6,0	6,5
масличные культуры - всего	20,2	21,3
из них:		
подсолнечник на зерно	14,2	14,5
лен-кудряш	0,1	0,1
соя	5,9	6,7
рапс	-	-
горчица	-	-
рыжик	-	-

крестьянские (фермерские) хозяйства и индивидуальные предприниматели	в том числе		личные подсобные и другие индивидуальные хозяйства граждан	некоммерческие объединения граждан
	из них			
	крестьянские (фермерские) хозяйства	индивидуальные предприниматели		
62,1	-	62,1	539,9	42,7
431,1	-	431,1	731,9	81,4
408,8	-	408,8	685,8	73,1
139,4	-	139,4	74,6	4,2
4,0	-	4,0	73,0	4,8
7,9	-	7,9	110,6	7,4
44,2	-	44,2	31,5	1,9
33,7	-	33,7	44,2	6,1
45,2	-	45,2	84,6	15,7
-	-	-	56,5	4,8
-	-	-	49,7	11,1
20,3	-	20,3	7,6	7,8
105,4	52,0	53,4	228,4	8,7
10,0	5,0	5,0	48,8	7,0
85,0	44,0	41,0	166,2	1,0
-	-	-	-	-
10,4	3,0	7,4	-	0,5
-	-	-	4,3	-
77,1	73,1	78,2	9,4	6,9
42,0	42,5	41,8	0,4	-
-	-	-	-	-
7,6	13,4	6,0	-	-
0,2	-	0,3	-	-
26,6	17,2	29,2	9,0	6,9
-	-	-	0,0	-
-	-	-	-	-
-	-	-	-	-
0,7	-	0,9	0,0	-
0,7	-	0,9	0,0	-
17,9	24,9	16,1	0,6	0,4
-	-	-	-	-
-	-	-	-	-
3,4	10,8	1,5	-	-
14,5	14,1	14,6	0,6	0,4
14,4	13,4	14,6	0,6	0,2
-	-	-	-	-
0,1	0,7	-	-	-
-	-	-	-	-
-	-	-	-	-
-	-	-	-	-

	Хозяйства всех категорий	сельскохозяйственные организации
эфирно-масличные культуры	-	-
лекарственные культуры	-	-
Картофель	0,6	0,1
Овощные и бахчевые культуры – всего ¹⁾	1,3	0,2
из них:		
овощи открытого грунта – всего	1,2	0,1
в том числе:		
капуста (всех видов)	0,2	0,0
огурцы	0,1	-
помидоры	0,1	-
свекла столовая	0,1	0,0
морковь столовая	0,1	0,0
лук репчатый	0,1	0,0
чеснок	0,1	-
кабачки, патиссоны	0,1	0,0
продовольственные бахчевые культуры	0,1	0,0
Кормовые культуры - всего	8,2	9,0
из них:		
травы однолетние	0,9	1,0
травы многолетние	4,0	4,3
кормовые культуры на силос (без кукурузы)	-	-
кукуруза на корм	3,2	3,6
корнеплодные кормовые культуры, включая свеклу сахарную на корм скоту	0,1	0,1
Площади многолетних плодовых насаждений и ягодных культур - всего, га	146,0	1,2
в том числе:		
семечковые культуры - всего	29,8	-
из них:		
яблоня	16,4	-
груша	12,9	-
косточковые культуры - всего	37,9	1,2
из них:		
слива	7,6	-
вишня	10,2	-
черешня	7,0	-
абрикос	5,8	-
персик	4,5	1,2
алыча	2,1	-
орехоплодные культуры - всего	8,3	-
из них:		
грецкий орех	5,5	-
фундук	2,7	-
субтропические культуры	0,1	-
цитрусовые культуры	-	-
ягодники - всего ²⁾	69,8	-
из них:		
земляника, клубника	35,6	-
малина, ежевика	29,2	-
смородина всех видов	2,4	-
крыжовник	1,2	-
рябина черноплодная	0,4	-
облепиха	0,3	-

КРАСНОДАРСКИЙ КРАЙ
КОРЕНОВСКИЙ МУНИЦИПАЛЬНЫЙ РАЙОН

крестьянские (фермерские) хозяйства и индивидуальные предприниматели	в том числе			
	из них		личные подсобные и другие индивидуальные хозяйства граждан	некоммерческие объединения граждан
	крестьянские (фермерские) хозяйства	индивидуальные предприниматели		
-	-	-	-	-
-	-	-	-	-
0,5	-	0,7	32,4	29,8
3,6	-	4,5	43,9	56,8
3,4	-	4,3	41,1	51,0
1,2	-	1,5	4,5	3,0
0,0	-	0,0	4,4	3,3
0,1	-	0,1	6,6	5,1
0,4	-	0,5	1,9	1,3
0,3	-	0,4	2,6	4,3
0,4	-	0,5	5,1	10,9
-	-	-	3,4	3,3
-	-	-	3,0	7,8
0,2	-	0,2	0,5	5,4
0,9	2,0	0,6	13,7	6,0
0,1	0,2	0,1	2,9	4,9
0,7	1,7	0,4	10,0	0,7
-	-	-	-	-
0,1	0,1	0,1	-	0,4
-	-	-	0,3	-
4,8	0,3	4,5	129,8	10,2
1,8	0,1	1,7	27,7	0,4
1,1	0,1	1,0	15,0	0,3
0,7	-	0,7	12,2	0,1
2,9	0,1	2,8	33,3	0,5
1,1	0,1	1,0	6,5	0,1
-	-	-	10,1	0,2
0,5	-	0,5	6,3	0,1
1,3	-	1,3	4,4	0,1
-	-	-	3,3	0,0
-	-	-	2,0	0,1
-	-	-	7,9	0,4
-	-	-	5,2	0,3
-	-	-	2,6	0,1
-	-	-	0,1	-
-	-	-	-	-
0,1	0,1	-	60,8	8,9
0,1	0,1	-	31,2	4,3
-	-	-	25,2	4,0
-	-	-	2,1	0,2
-	-	-	1,0	0,2
-	-	-	0,4	0,0
-	-	-	0,2	0,1

	Хозяйства всех категорий	сельскохозяйственные организации
Структура площадей многолетних плодовых насаждений и ягодных культур по видам плодово-ягодных насаждений (в процентах от общей площади плодово-ягодных насаждений соответствующей категории хозяйств):		
семечковые культуры	20,4	-
косточковые культуры	26,0	100
орехоплодные культуры	5,7	-
субтропические культуры	0,1	-
цитрусовые культуры	-	-
ягодники	47,8	-
Площади виноградников, га	14,8	-
Поголовье сельскохозяйственных животных, голов:		
Крупный рогатый скот - всего	15451	10700
из него коровы	5483	3726
Молочный крупный рогатый скот	13036	8992
Мясной крупный рогатый скот	2415	1708
Волы	-	-
из общего поголовья крупного рогатого скота:		
буйволы	-	-
яки	-	-
Свиньи	6757	6755
Овцы и козы - всего	2203	-
Овцы	1499	-
Козы	704	-
Птица - всего	914302	698200
Птица сельскохозяйственная - всего	911733	698200
в том числе:		
куры - всего	834654	698200
из них:		
куры-несушки	418555	337789
куры яичных пород	72866	-
куры мясных и мясо-яичных пород	761788	698200
утки	58256	-
гуси	12342	-
индейки	6442	-
цесарки	39	-
Прочие виды птицы - всего	2569	-
перепелки	2284	-
фазаны	285	-
страусы	-	-
Лошади	65	3
Ослы	3	-
Верблюды	-	-
Кролики домашние	9645	-
Звери пушные (клеточного разведения):		
Норки	-	-
Нутрии	1577	-
Соболи	-	-
Пчелы медоносные (семьи), шт.	1832	165

крестьянские (фермерские) хозяйства и индивидуальные предприниматели	в том числе		личные подсобные и другие индивидуальные хозяйства граждан	некоммерческие объединения граждан
	крестьянские (фермерские) хозяйства	индивидуальные предприниматели		
37,5	33,3	37,8	21,3	3,6
60,4	33,3	62,2	25,7	5,3
-	-	-	6,1	4,0
-	-	-	0,1	-
-	-	-	-	-
2,1	33,3	-	46,9	87,2
-	-	-	14,8	-
266	87	179	4485	-
88	22	66	1669	-
185	87	98	3859	-
81	-	81	626	-
-	-	-	-	-
-	-	-	-	-
-	-	-	2	-
305	-	305	1898	-
299	-	299	1200	-
6	-	6	698	-
8542	-	8542	207560	-
8542	-	8542	204991	-
7300	-	7300	129154	-
-	-	-	80766	-
-	-	-	72866	-
7300	-	7300	56288	-
367	-	367	57889	-
875	-	875	11467	-
-	-	-	6442	-
-	-	-	39	-
-	-	-	2569	-
-	-	-	2284	-
-	-	-	285	-
-	-	-	-	-
5	-	5	57	-
3	-	3	-	-
-	-	-	-	-
10	-	10	9635	-
-	-	-	-	-
-	-	-	1577	-
-	-	-	-	-
40	-	40	1627	-

	Хозяйства всех категорий	сельскохозяйственные организации
Наличие сельскохозяйственной техники, шт.:		
Тракторы	1021	636
Комбайны:		
зерноуборочные	181	114
кукурузоуборочные	2	2
картофелеуборочные	-	-
кормоуборочные	13	13
Машины свеклоуборочные (без ботвоуборочных)	7	7
Установки доильные	193	31
Плуги	300	159
Косилки	87	59
Сеялки	378	234
В среднем на одну организацию (хозяйство, объединение):		
численность работников, человек ³⁾	x	96
общая земельная площадь, га	x	1988,8
площадь сельскохозяйственных угодий, га	x	1898,9
общая посевная площадь сельскохозяйственных культур под урожай, га ⁴⁾	x	2557,3
поголовье сельскохозяйственных животных, голов ⁵⁾ :		
крупный рогатый скот	x	1529
из него коровы	x	745
свиньи	x	6755
птица	x	174550

¹⁾ Включая овощи закрытого грунта по личным подсобным и другим индивидуальным хозяйствам граждан и некоммерческим объединениям.

²⁾ Включая ягодники в междурядьях сада.

³⁾ В расчете на одну организацию (хозяйство), без учета подсобных сельскохозяйственных предприятий несельскохозяйственных организаций, осуществлявших сельскохозяйственную деятельность в I полугодии.

⁴⁾ В расчете на одну организацию (хозяйство), имевшую общую посевную площадь.

⁵⁾ В расчете на одну организацию (хозяйство), имевшую поголовье скота соответствующего вида.

крестьянские (фермерские) хозяйства и индивидуальные предприниматели	в том числе		личные подсобные и другие индивидуальные хозяйства граждан	некоммерческие объединения граждан
	крестьянские (фермерские) хозяйства	индивидуальные предприниматели		
275	43	232	110	x
67	14	53	x	x
-	-	-	x	x
-	-	-	x	x
-	-	-	x	x
-	-	-	x	x
4	2	2	158	x
141	26	115	x	x
28	6	22	x	x
144	23	121	x	x
3	11	2	x	x
48,7	378,5	39,3	0,2	55,7
48,6	378,3	39,2	0,1	49,0
82,8	366,1	68,5	0,1	28,6
19	87	14	6	-
8	22	7	3	-
-	-	-	1	-
1220	-	1220	30	-

ОСНОВНЫЕ ИТОГИ ВСЕРОССИЙСКОЙ СЕЛЬСКОХОЗЯЙСТВЕННОЙ

Красноармейский
(на 1 июля 2016 г.)

	Хозяйства всех категорий	сельскохозяйственные организации
Число организаций (хозяйств) - всего	x	58
осуществлявшие сельскохозяйственную деятельность в I полугодии 2016 года	x	40
в процентах от общего числа соответствующей категории организаций (хозяйств)	x	69,0
Общая земельная площадь, га	151102,0	124419,5
из нее сельскохозяйственные угодья	140847,5	116783,0
в том числе:		
пашня	134500,5	113043,9
сенокосы	228,8	8,8
пастбища	2409,0	2198,4
многолетние насаждения	1511,1	689,9
залежь	2198,2	842,0
Из общей площади сельскохозяйственных угодий фактически использовались, га	136055,8	113351,1
в процентах от общей площади сельскохозяйственных угодий соответствующей категории хозяйств	96,6	97,1
Посевная площадь сельскохозяйственных культур под урожай - всего, га	127294,0	106454,5
в том числе:		
Зерновые и зернобобовые культуры - всего	90944,6	75917,8
из них:		
пшеница	31698,4	26214,5
рожь	-	-
ячмень	3571,2	2815,0
овес	239,0	215,0
кукуруза на зерно	5603,3	4285,9
просо	0,0	-
гречиха	-	-
рис	49038,7	41663,4
зернобобовые культуры	733,1	698,0
из них:		
горох	692,0	669,0
Технические культуры - всего	21792,4	19340,9
из них:		
лен-долгунец	-	-
конопля среднерусская	-	-
сахарная свекла	600,0	600,0
масличные культуры - всего	21191,7	18740,9
из них:		
подсолнечник на зерно	7385,3	6215,9
лен-кудряш	-	-
соя	13319,3	12038,0
рапс	487,0	487,0
горчица	-	-
рыжик	-	-
эфирно-масличные культуры	-	-
лекарственные культуры	0,0	-

ПЕРЕПИСИ В РАЗРЕЗЕ КАТЕГОРИЙ ХОЗЯЙСТВ
муниципальный район

крестьянские (фермерские) хозяйства и индивидуальные предприниматели	в том числе		личные подсобные и другие индивидуальные хозяйства граждан	некоммерческие объединения граждан
	из них			
	крестьянские (фермерские) хозяйства	индивидуальные предприниматели		
136	89	47	35430	2
99	70	29	29883	2
72,8	78,7	61,7	84,3	100
20480,1	9559,0	10921,1	6177,0	25,4
19769,2	9060,1	10709,1	4275,3	20,0
19079,2	8454,8	10624,4	2364,1	13,3
14,5	8,5	6,0	205,5	x
160,1	131,6	28,5	50,5	x
429,2	379,0	50,2	387,2	4,8
86,2	86,2	-	1268,1	1,9
19679,4	8970,3	10709,1	3007,2	18,1
99,5	99,0	100	70,3	90,5
18763,8	8211,5	10552,2	2062,5	13,3
14772,9	6209,3	8563,6	253,7	0,2
5481,3	2445,7	3035,6	2,6	-
-	-	-	-	-
756,2	331,2	425,0	-	-
24,0	-	24,0	-	-
1066,1	311,2	754,9	251,0	0,2
-	-	-	0,0	-
-	-	-	-	-
7375,3	3121,2	4254,1	-	-
35,0	-	35,0	0,1	-
23,0	-	23,0	0,0	-
2447,7	1433,7	1014,0	3,7	-
-	-	-	-	-
-	-	-	-	-
-	-	-	-	-
2447,7	1433,7	1014,0	3,1	-
1166,4	894,4	272,0	3,0	-
-	-	-	-	-
1281,3	539,3	742,0	-	-
-	-	-	-	-
-	-	-	-	-
-	-	-	-	-
-	-	-	0,0	-

	Хозяйства всех категорий	сельскохозяйственные организации
Картофель	740,7	8,5
Овощные и бахчевые культуры – всего ¹⁾	1648,0	261,5
из них:		
овощи открытого грунта – всего	1537,7	255,5
в том числе:		
капуста (всех видов)	228,8	12,0
огурцы	87,5	-
помидоры	186,5	1,0
свекла столовая	63,3	-
морковь столовая	52,7	-
лук репчатый	139,3	4,0
чеснок	55,9	-
кабачки, патиссоны	120,3	6,0
продовольственные бахчевые культуры	63,6	1,0
Кормовые культуры - всего	12168,3	10925,8
из них:		
травы однолетние	2200,7	2134,0
травы многолетние	6758,4	6090,8
кормовые культуры на силос (без кукурузы)	0,0	-
кукуруза на корм	3032,0	2531,0
корнеплодные кормовые культуры, включая свеклу сахарную на корм скоту	3,1	-
Структура посевных площадей по видам сельскохозяйственных культур (в процентах от общей посевной площади соответствующей категории организаций (хозяйств))		
Зерновые и зернобобовые культуры - всего	71,4	71,3
из них:		
пшеница	24,9	24,6
рожь	-	-
ячмень	2,8	2,6
овес	0,2	0,2
кукуруза на зерно	4,4	4,0
просо	0,0	-
гречиха	-	-
рис	38,5	39,1
зернобобовые культуры	0,6	0,7
из них:		
горох	0,5	0,6
Технические культуры - всего	17,1	18,2
из них:		
лен-долгунец	-	-
конопля среднерусская	-	-
сахарная свекла	0,5	0,6
масличные культуры - всего	16,6	17,6
из них:		
подсолнечник на зерно	5,8	5,8
лен-кудряш	-	-
соя	10,5	11,3
рапс	0,4	0,5
горчица	-	-
рыжик	-	-

КРАСНОДАРСКИЙ КРАЙ
КРАСНОАРМЕЙСКИЙ МУНИЦИПАЛЬНЫЙ РАЙОН

крестьянские (фермерские) хозяйства и индивидуальные предприниматели	в том числе			
	из них		личные подсобные и другие индивидуальные хозяйства граждан	некоммерческие объединения граждан
	крестьянские (фермерские) хозяйства	индивидуальные предприниматели		
60,7	37,8	22,9	666,8	4,7
340,5	335,7	4,8	1038,8	7,2
287,9	284,0	3,9	987,3	7,0
26,5	24,3	2,2	190,0	0,2
0,5	0,5	-	86,7	0,3
7,4	6,7	0,7	177,2	0,9
28,8	28,8	-	34,4	0,0
12,8	12,8	-	39,8	0,1
53,8	53,8	-	80,6	0,9
2,2	2,0	0,2	53,4	0,4
44,5	44,5	-	69,6	0,2
52,6	51,7	0,9	9,7	0,3
1142,0	195,0	947,0	99,4	1,1
50,0	-	50,0	16,7	-
591,0	195,0	396,0	75,6	1,1
-	-	-	0,0	-
501,0	-	501,0	-	-
-	-	-	3,1	-
78,7	75,6	81,2	12,3	1,8
29,2	29,8	28,8	0,1	-
-	-	-	-	-
4,0	4,0	4,0	-	-
0,1	-	0,2	-	-
5,7	3,8	7,2	12,2	1,8
-	-	-	0,0	-
-	-	-	-	-
39,3	38,0	40,3	-	-
0,2	-	0,3	0,0	-
0,1	-	0,2	0,0	-
13,0	17,5	9,6	0,2	-
-	-	-	-	-
-	-	-	-	-
-	-	-	-	-
13,0	17,5	9,6	0,1	-
6,2	10,9	2,6	0,1	-
-	-	-	-	-
6,8	6,6	7,0	-	-
-	-	-	-	-
-	-	-	-	-
-	-	-	-	-

	Хозяйства всех категорий	сельскохозяйственные организации
эфирно-масличные культуры	-	-
лекарственные культуры	0,0	-
Картофель	0,6	0,0
Овощные и бахчевые культуры – всего ¹⁾	1,3	0,2
из них:		
овощи открытого грунта – всего	1,2	0,2
в том числе:		
капуста (всех видов)	0,2	0,0
огурцы	0,1	-
помидоры	0,1	0,0
свекла столовая	0,0	-
морковь столовая	0,0	-
лук репчатый	0,1	0,0
чеснок	0,0	-
кабачки, патиссоны	0,1	0,0
продовольственные бахчевые культуры	0,0	0,0
Кормовые культуры - всего	9,6	10,3
из них:		
травы однолетние	1,7	2,0
травы многолетние	5,3	5,7
кормовые культуры на силос (без кукурузы)	0,0	-
кукуруза на корм	2,4	2,4
корнеплодные кормовые культуры, включая свеклу сахарную на корм скоту	0,0	-
Площади многолетних плодовых насаждений и ягодных культур - всего, га	1355,3	657,9
в том числе:		
семечковые культуры - всего	830,1	580,9
из них:		
яблоня	779,6	570,9
груша	49,6	10,0
косточковые культуры - всего	381,9	77,0
из них:		
слива	231,9	60,6
вишня	38,0	5,6
черешня	56,5	8,9
абрикос	10,2	-
персик	17,0	-
алыча	27,9	1,9
орехоплодные культуры - всего	23,7	-
из них:		
грецкий орех	17,7	-
фундук	6,0	-
субтропические культуры	0,7	-
цитрусовые культуры	-	-
ягодники - всего ²⁾	118,8	-
из них:		
земляника, клубника	67,8	-
малина, ежевика	41,4	-
смородина всех видов	6,3	-
крыжовник	2,2	-
рябина черноплодная	0,1	-
облепиха	0,3	-

КРАСНОДАРСКИЙ КРАЙ
КРАСНОАРМЕЙСКИЙ МУНИЦИПАЛЬНЫЙ РАЙОН

крестьянские (фермерские) хозяйства и индивидуальные предприниматели	в том числе			
	из них		личные подсобные и другие индивидуальные хозяйства граждан	некоммерческие объединения граждан
	крестьянские (фермерские) хозяйства	индивидуальные предприниматели		
-	-	-	-	-
-	-	-	0,0	-
0,3	0,5	0,2	32,3	35,6
1,8	4,1	0,0	50,4	54,6
1,5	3,5	0,0	47,9	52,4
0,1	0,3	0,0	9,2	1,7
0,0	0,0	-	4,2	2,2
0,0	0,1	0,0	8,6	6,7
0,2	0,4	-	1,7	0,4
0,1	0,2	-	1,9	1,0
0,3	0,7	-	3,9	6,6
0,0	0,0	0,0	2,6	2,7
0,2	0,5	-	3,4	1,2
0,3	0,6	0,0	0,5	2,1
6,1	2,4	9,0	4,8	8,0
0,3	-	0,5	0,8	-
3,1	2,4	3,8	3,7	8,0
-	-	-	0,0	-
2,7	-	4,7	-	-
-	-	-	0,2	-
354,3	305,1	49,2	338,3	4,8
158,6	126,6	32,0	89,2	1,4
158,5	126,5	32,0	49,7	0,6
0,1	0,1	-	38,7	0,8
187,3	170,1	17,2	115,8	1,9
138,8	126,7	12,1	32,2	0,2
2,7	0,5	2,2	29,3	0,4
25,1	22,8	2,3	22,0	0,5
0,5	-	0,5	9,6	0,1
1,2	1,1	0,1	15,3	0,5
19,0	19,0	-	7,0	0,1
0,3	0,3	-	23,3	0,1
0,2	0,2	-	17,5	-
0,1	0,1	-	5,8	0,1
-	-	-	0,6	0,1
-	-	-	-	-
8,1	8,1	-	109,4	1,3
8,1	8,1	-	58,9	0,7
-	-	-	41,1	0,3
-	-	-	6,2	0,2
-	-	-	2,1	0,1
-	-	-	0,1	0,0
-	-	-	0,2	0,1

	Хозяйства всех категорий	сельскохозяйственные организации
Структура площадей многолетних плодовых насаждений и ягодных культур по видам плодово-ягодных насаждений (в процентах от общей площади плодово-ягодных насаждений соответствующей категории хозяйств):		
семечковые культуры	61,3	88,3
косточковые культуры	28,2	11,7
орехоплодные культуры	1,8	-
субтропические культуры	0,0	-
цитрусовые культуры	-	-
ягодники	8,8	-
Площади виноградников, га	65,6	-
Поголовье сельскохозяйственных животных, голов:		
Крупный рогатый скот - всего	16840	14118
из него коровы	6649	5293
Молочный крупный рогатый скот	16460	14118
Мясной крупный рогатый скот	380	-
Волы	-	-
из общего поголовья крупного рогатого скота:		
буйволы	-	-
яки	-	-
Свины	31376	31376
Овцы и козы - всего	3895	-
Овцы	2875	-
Козы	1020	-
Птица - всего	945031	580461
Птица сельскохозяйственная - всего	944090	580461
в том числе:		
куры - всего	799169	580461
из них:		
куры-несушки	495476	336615
куры яичных пород	597536	481601
куры мясных и мясо-яичных пород	201633	98860
утки	111173	-
гуси	26085	-
индейки	7525	-
цесарки	138	-
Прочие виды птицы - всего	941	-
перепелки	831	-
фазаны	105	-
страусы	5	-
Лошади	352	230
Ослы	-	-
Верблюды	-	-
Кролики домашние	15022	-
Звери пушные (клеточного разведения):		
Норки	-	-
Нутрии	1465	-
Соболи	-	-
Пчелы медоносные (семьи), шт.	1987	90

КРАСНОДАРСКИЙ КРАЙ
КРАСНОАРМЕЙСКИЙ МУНИЦИПАЛЬНЫЙ РАЙОН

крестьянские (фермерские) хозяйства и индивидуальные предприниматели	в том числе		личные подсобные и другие индивидуальные хозяйства граждан	некоммерческие объединения граждан
	из них			
	крестьянские (фермерские) хозяйства	индивидуальные предприниматели		
44,8	41,5	65,0	26,4	29,4
52,9	55,8	35,0	34,2	39,4
0,1	0,1	-	6,9	2,1
-	-	-	0,2	1,5
-	-	-	-	-
2,3	2,7	-	32,3	27,6
23,4	22,4	1,0	42,0	0,2
795	34	761	1927	-
422	13	409	934	-
763	26	737	1579	-
32	8	24	348	-
-	-	-	-	-
-	-	-	-	-
-	-	-	-	-
769	722	47	3126	-
769	722	47	2106	-
-	-	-	1020	-
1416	1416	-	363154	-
1416	1416	-	362213	-
130	130	-	218578	-
69	69	-	158792	-
30	30	-	115905	-
100	100	-	102673	-
100	100	-	111073	-
436	436	-	25649	-
750	750	-	6775	-
-	-	-	138	-
-	-	-	941	-
-	-	-	831	-
-	-	-	105	-
-	-	-	5	-
60	60	-	62	-
-	-	-	-	-
-	-	-	-	-
-	-	-	15022	-
-	-	-	-	-
-	-	-	1465	-
-	-	-	-	-
-	-	-	1897	-

	Хозяйства всех категорий	сельскохозяйственные организации
Наличие сельскохозяйственной техники, шт.:		
Тракторы	1275	857
Комбайны:		
зерноуборочные	254	199
кукурузоуборочные	4	4
картофелеуборочные	-	-
кормоуборочные	37	33
Машины свеклоуборочные (без ботвоуборочных)	2	2
Установки доильные	74	30
Плуги	391	296
Косилки	149	109
Сеялки	315	240
В среднем на одну организацию (хозяйство, объединение):		
численность работников, человек ³⁾	x	115
общая земельная площадь, га	x	2145,2
площадь сельскохозяйственных угодий, га	x	2013,5
общая посевная площадь сельскохозяйственных культур под урожай, га ⁴⁾	x	3670,8
поголовье сельскохозяйственных животных, голов ⁵⁾ :		
крупный рогатый скот	x	2017
из него коровы	x	756
свиньи	x	31376
птица	x	193487

¹⁾ Включая овощи закрытого грунта по личным подсобным и другим индивидуальным хозяйствам граждан и некоммерческим объединениям.

²⁾ Включая ягодники в междурядьях сада.

³⁾ В расчете на одну организацию (хозяйство), без учета подсобных сельскохозяйственных предприятий несельскохозяйственных организаций, осуществлявших сельскохозяйственную деятельность в I полугодии.

⁴⁾ В расчете на одну организацию (хозяйство), имевшую общую посевную площадь.

⁵⁾ В расчете на одну организацию (хозяйство), имевшую поголовье скота соответствующего вида.

КРАСНОДАРСКИЙ КРАЙ
КРАСНОАРМЕЙСКИЙ МУНИЦИПАЛЬНЫЙ РАЙОН

крестьянские (фермерские) хозяйства и индивидуальные предприниматели	в том числе		личные подсобные и другие индивидуальные хозяйства граждан	некоммерческие объединения граждан
	крестьянские (фермерские) хозяйства	индивидуальные предприниматели		
211	121	90	207	x
55	34	21	x	x
-	-	-	x	x
-	-	-	x	x
4	-	4	x	x
-	-	-	x	x
7	1	6	37	x
95	58	37	x	x
40	22	18	x	x
75	54	21	x	x
7	5	11	x	x
150,6	107,4	232,4	0,2	12,7
145,4	101,8	227,9	0,1	10,0
240,6	136,9	586,2	0,1	6,6
159	11	381	4	-
84	4	205	2	-
-	-	-	-	-
354	354	-	26	-

ОСНОВНЫЕ ИТОГИ ВСЕРОССИЙСКОЙ СЕЛЬСКОХОЗЯЙСТВЕННОЙ
Крыловский
(на 1 июля 2016 г.)

	Хозяйства всех категорий	
		сельскохозяйственные организации
Число организаций (хозяйств) - всего	x	51
осуществлявшие сельскохозяйственную деятельность в I полугодии 2016 года	x	47
в процентах от общего числа соответствующей категории организаций (хозяйств)	x	92,2
Общая земельная площадь, га	117817,3	61002,1
из нее сельскохозяйственные угодья	114777,1	60220,5
в том числе:		
пашня	112414,2	59084,6
сенокосы	227,2	10,0
пастбища	391,1	323,9
многолетние насаждения	938,9	767,0
залежь	805,6	35,0
Из общей площади сельскохозяйственных угодий фактически использовались, га	113589,0	59812,5
в процентах от общей площади сельскохозяйственных угодий соответствующей категории хозяйств	99,0	99,3
Посевная площадь сельскохозяйственных культур под урожай - всего, га	111943,6	58721,6
в том числе:		
Зерновые и зернобобовые культуры - всего	84948,2	41646,0
из них:		
пшеница	53666,4	28694,4
рожь	-	-
ячмень	8772,5	3220,0
овес	699,0	120,6
кукуруза на зерно	20965,1	9006,4
просо	35,0	35,0
гречиха	-	-
рис	-	-
зернобобовые культуры	810,2	569,6
из них:		
горох	740,2	499,6
Технические культуры - всего	23158,3	14592,7
из них:		
лен-долгунец	-	-
конопля среднерусская	-	-
сахарная свекла	3074,1	3024,1
масличные культуры - всего	19727,1	11234,6
из них:		
подсолнечник на зерно	19426,9	11080,6
лен-кудряш	-	-
соя	300,2	154,0
рапс	-	-
горчица	-	-
рыжик	-	-
эфирно-масличные культуры	357,0	334,0
лекарственные культуры	-	-

ПЕРЕПИСИ В РАЗРЕЗЕ КАТЕГОРИЙ ХОЗЯЙСТВ
муниципальный район

крестьянские (фермерские) хозяйства и индивидуальные предприниматели	в том числе		личные подсобные и другие индивидуальные хозяйства граждан	некоммерческие объединения граждан
	из них			
	крестьянские (фермерские) хозяйства	индивидуальные предприниматели		
632	433	199	12631	-
412	353	59	9641	-
65,2	81,5	29,6	76,3	-
52187,7	44820,1	7367,6	4627,5	-
52057,4	44730,1	7327,3	2499,2	-
51859,1	44642,2	7216,9	1470,5	-
55,4	44,7	10,7	161,8	x
51,5	17,5	34,0	15,7	x
16,2	14,5	1,7	155,7	-
75,2	11,2	64,0	695,4	-
51972,8	44709,5	7263,3	1803,7	-
99,8	100	99,1	72,2	-
51837,7	44620,8	7216,9	1384,3	-
42615,9	36676,4	5939,5	686,4	-
24436,9	20464,1	3972,8	535,1	-
-	-	-	-	-
5528,3	4951,8	576,5	24,2	-
577,5	527,5	50,0	0,9	-
11832,5	10492,4	1340,2	126,1	-
-	-	-	-	-
-	-	-	-	-
-	-	-	-	-
240,6	240,6	-	-	-
240,6	240,6	-	-	-
8546,1	7487,3	1058,8	19,5	-
-	-	-	-	-
-	-	-	-	-
50,0	50,0	-	-	-
8473,1	7414,3	1058,8	19,4	-
8326,9	7268,1	1058,8	19,4	-
-	-	-	-	-
146,2	146,2	-	0,0	-
-	-	-	-	-
-	-	-	-	-
-	-	-	-	-
23,0	23,0	-	-	-
-	-	-	-	-

	Хозяйства всех категорий	сельскохозяйственные организации
Картофель	249,9	-
Овощные и бахчевые культуры – всего ¹⁾	1101,9	513,0
из них:		
овощи открытого грунта – всего	972,3	494,0
в том числе:		
капуста (всех видов)	15,8	-
огурцы	45,5	-
помидоры	64,1	1,0
свекла столовая	68,7	38,0
морковь столовая	223,5	170,0
лук репчатый	207,3	145,0
чеснок	214,6	130,0
кабачки, патиссоны	32,7	-
продовольственные бахчевые культуры	128,7	19,0
Кормовые культуры - всего	2485,4	1969,9
из них:		
травы однолетние	277,5	230,0
травы многолетние	1590,8	1289,9
кормовые культуры на силос (без кукурузы)	53,2	-
кукуруза на корм	523,0	450,0
корнеплодные кормовые культуры, включая свеклу сахарную на корм скоту	3,2	-
Структура посевных площадей по видам сельскохозяйственных культур (в процентах от общей посевной площади соответствующей категории организаций (хозяйств))		
Зерновые и зернобобовые культуры - всего	75,9	70,9
из них:		
пшеница	47,9	48,9
рожь	-	-
ячмень	7,8	5,5
овес	0,6	0,2
кукуруза на зерно	18,7	15,3
просо	0,0	0,1
гречиха	-	-
рис	-	-
зернобобовые культуры	0,7	1,0
из них:		
горох	0,7	0,9
Технические культуры - всего	20,7	24,9
из них:		
лен-долгунец	-	-
конопля среднерусская	-	-
сахарная свекла	2,7	5,1
масличные культуры - всего	17,6	19,1
из них:		
подсолнечник на зерно	17,4	18,9
лен-кудряш	-	-
соя	0,3	0,3
рапс	-	-
горчица	-	-
рыжик	-	-

КРАСНОДАРСКИЙ КРАЙ
КРЫЛОВСКИЙ МУНИЦИПАЛЬНЫЙ РАЙОН

крестьянские (фермерские) хозяйства и индивидуальные предприниматели	в том числе		личные подсобные и другие индивидуальные хозяйства граждан	некоммерческие объединения граждан
	из них			
	крестьянские (фермерские) хозяйства	индивидуальные предприниматели		
15,3	15,3	-	234,6	-
204,2	153,8	50,5	384,7	-
100,5	53,0	47,5	377,9	-
-	-	-	15,8	-
-	-	-	45,5	-
-	-	-	63,1	-
5,0	5,0	-	25,7	-
28,0	28,0	-	25,5	-
21,9	20,0	1,9	40,5	-
45,6	-	45,6	39,0	-
-	-	-	32,7	-
103,8	100,8	3,0	6,0	-
456,3	288,1	168,2	59,2	-
9,7	-	9,7	37,8	-
288,3	154,3	134,0	12,6	-
53,0	53,0	-	0,2	-
73,0	73,0	-	-	-
-	-	-	3,2	-
82,2	82,2	82,3	49,6	-
47,1	45,9	55,0	38,7	-
-	-	-	-	-
10,7	11,1	8,0	1,8	-
1,1	1,2	0,7	0,1	-
22,8	23,5	18,6	9,1	-
-	-	-	-	-
-	-	-	-	-
-	-	-	-	-
0,5	0,5	-	-	-
0,5	0,5	-	-	-
16,5	16,8	14,7	1,4	-
-	-	-	-	-
-	-	-	-	-
0,1	0,1	-	-	-
16,3	16,6	14,7	1,4	-
16,1	16,3	14,7	1,4	-
-	-	-	-	-
0,3	0,3	-	0,0	-
-	-	-	-	-
-	-	-	-	-
-	-	-	-	-

	Хозяйства всех категорий	сельскохозяйственные организации
эфирно-масличные культуры	0,3	0,6
лекарственные культуры	-	-
Картофель	0,2	-
Овощные и бахчевые культуры – всего ¹⁾	1,0	0,9
из них:		
овощи открытого грунта – всего	0,9	0,8
в том числе:		
капуста (всех видов)	0,0	-
огурцы	0,0	-
помидоры	0,1	0,0
свекла столовая	0,1	0,1
морковь столовая	0,2	0,3
лук репчатый	0,2	0,2
чеснок	0,2	0,2
кабачки, патиссоны	0,0	-
продовольственные бахчевые культуры	0,1	0,0
Кормовые культуры - всего	2,2	3,4
из них:		
травы однолетние	0,2	0,4
травы многолетние	1,4	2,2
кормовые культуры на силос (без кукурузы)	0,0	-
кукуруза на корм	0,5	0,8
корнеплодные кормовые культуры, включая свеклу сахарную на корм скоту	0,0	-
Площади многолетних плодовых насаждений и ягодных культур - всего, га	610,1	460,2
в том числе:		
семечковые культуры - всего	357,5	313,5
из них:		
яблоня	336,0	313,5
груша	21,0	-
косточковые культуры - всего	200,8	146,7
из них:		
слива	56,7	42,1
вишня	72,8	59,7
черешня	49,7	38,9
абрикос	11,2	2,3
персик	3,0	-
алыча	7,2	3,7
орехоплодные культуры - всего	4,6	-
из них:		
грецкий орех	3,9	-
фундук	0,7	-
субтропические культуры	0,0	-
цитрусовые культуры	-	-
ягодники - всего ²⁾	47,2	-
из них:		
земляника, клубника	14,9	-
малина, ежевика	16,8	-
смородина всех видов	5,8	-
крыжовник	2,7	-
рябина черноплодная	0,5	-
облепиха	0,0	-

КРАСНОДАРСКИЙ КРАЙ
КРЫЛОВСКИЙ МУНИЦИПАЛЬНЫЙ РАЙОН

крестьянские (фермерские) хозяйства и индивидуальные предприниматели	в том числе		личные подсобные и другие индивидуальные хозяйства граждан	некоммерческие объединения граждан
	из них			
	крестьянские (фермерские) хозяйства	индивидуальные предприниматели		
0,0	0,1	-	-	-
-	-	-	-	-
0,0	0,0	-	16,9	-
0,4	0,3	0,7	27,8	-
0,2	0,1	0,7	27,3	-
-	-	-	1,1	-
-	-	-	3,3	-
-	-	-	4,6	-
0,0	0,0	-	1,9	-
0,1	0,1	-	1,8	-
0,0	0,0	0,0	2,9	-
0,1	-	0,6	2,8	-
-	-	-	2,4	-
0,2	0,2	0,0	0,4	-
0,9	0,6	2,3	4,3	-
0,0	-	0,1	2,7	-
0,6	0,3	1,9	0,9	-
0,1	0,1	-	0,0	-
0,1	0,2	-	-	-
-	-	-	0,2	-
10,0	10,0	-	139,9	-
5,0	5,0	-	39,0	-
5,0	5,0	-	17,5	-
-	-	-	21,0	-
5,0	5,0	-	49,1	-
5,0	5,0	-	9,6	-
-	-	-	13,1	-
-	-	-	10,8	-
-	-	-	8,9	-
-	-	-	3,0	-
-	-	-	3,5	-
-	-	-	4,6	-
-	-	-	3,9	-
-	-	-	0,7	-
-	-	-	0,0	-
-	-	-	-	-
-	-	-	47,2	-
-	-	-	14,9	-
-	-	-	16,8	-
-	-	-	5,8	-
-	-	-	2,7	-
-	-	-	0,5	-
-	-	-	0,0	-

	Хозяйства всех категорий	сельскохозяйственные организации
Структура площадей многолетних плодовых насаждений и ягодных культур по видам плодово-ягодных насаждений (в процентах от общей площади плодово-ягодных насаждений соответствующей категории хозяйств):		
семечковые культуры	58,6	68,1
косточковые культуры	32,9	31,9
орехоплодные культуры	0,8	-
субтропические культуры	0,0	-
цитрусовые культуры	-	-
ягодники	7,7	-
Площади виноградников, га	15,2	-
Поголовье сельскохозяйственных животных, голов:		
Крупный рогатый скот - всего	3313	1853
из него коровы	1463	842
Молочный крупный рогатый скот	2998	1853
Мясной крупный рогатый скот	315	-
Волы	-	-
из общего поголовья крупного рогатого скота:		
буйволы	-	-
яки	-	-
Свиньи	14215	11443
Овцы и козы - всего	3236	671
Овцы	2799	671
Козы	437	-
Птица - всего	181669	33849
Птица сельскохозяйственная - всего	181454	33694
в том числе:		
куры - всего	72823	-
из них:		
куры-несушки	60311	-
куры яичных пород	41245	-
куры мясных и мясо-яичных пород	31578	-
утки	87025	29288
гуси	16574	2344
индейки	4644	1741
цесарки	388	321
Прочие виды птицы - всего	215	155
перепелки	215	155
фазаны	-	-
страусы	-	-
Лошади	17	-
Ослы	-	-
Верблюды	-	-
Кролики домашние	4345	-
Звери пушные (клеточного разведения):		
Норки	-	-
Нутрии	2243	-
Соболи	-	-
Пчелы медоносные (семьи), шт.	1040	-

КРАСНОДАРСКИЙ КРАЙ
КРЫЛОВСКИЙ МУНИЦИПАЛЬНЫЙ РАЙОН

крестьянские (фермерские) хозяйства и индивидуальные предприниматели	в том числе		личные подсобные и другие индивидуальные хозяйства граждан	некоммерческие объединения граждан
	из них			
	крестьянские (фермерские) хозяйства	индивидуальные предприниматели		
50,0	50,0	-	27,9	-
50,0	50,0	-	35,1	-
-	-	-	3,3	-
-	-	-	0,0	-
-	-	-	-	-
-	-	-	33,7	-
1,5	1,5	-	13,7	-
393	25	368	1067	-
174	17	157	447	-
148	25	123	997	-
245	-	245	70	-
-	-	-	-	-
-	-	-	-	-
2771	2771	-	1	-
1432	1262	170	1133	-
1404	1234	170	724	-
28	28	-	409	-
75	50	25	147745	-
75	50	25	147685	-
10	-	10	72813	-
9	-	9	60302	-
-	-	-	41245	-
10	-	10	31568	-
-	-	-	57737	-
65	50	15	14165	-
-	-	-	2903	-
-	-	-	67	-
-	-	-	60	-
-	-	-	60	-
-	-	-	-	-
-	-	-	-	-
3	-	3	14	-
-	-	-	-	-
-	-	-	-	-
-	-	-	4345	-
-	-	-	-	-
-	-	-	2243	-
-	-	-	-	-
-	-	-	1040	-

	Хозяйства всех категорий	сельскохозяйственные организации
Наличие сельскохозяйственной техники, шт.:		
Тракторы	1069	362
Комбайны:		
зерноуборочные	275	98
кукурузоуборочные	7	6
картофелеуборочные	1	-
кормоуборочные	5	2
Машины свеклоуборочные (без ботвоуборочных)	9	6
Установки доильные	15	2
Плуги	482	101
Косилки	173	31
Сеялки	601	191
В среднем на одну организацию (хозяйство, объединение):		
численность работников, человек ³⁾	x	26
общая земельная площадь, га	x	1196,1
площадь сельскохозяйственных угодий, га	x	1180,8
общая посевная площадь сельскохозяйственных культур под урожай, га ⁴⁾	x	1398,1
поголовье сельскохозяйственных животных, голов ⁵⁾ :		
крупный рогатый скот	x	927
из него коровы	x	421
свиньи	x	2861
птица	x	33849

¹⁾ Включая овощи закрытого грунта по личным подсобным и другим индивидуальным хозяйствам граждан и некоммерческим объединениям.

²⁾ Включая ягодники в междурядьях сада.

³⁾ В расчете на одну организацию (хозяйство), без учета подсобных сельскохозяйственных предприятий несельскохозяйственных организаций, осуществлявших сельскохозяйственную деятельность в I полугодии.

⁴⁾ В расчете на одну организацию (хозяйство), имевшую общую посевную площадь.

⁵⁾ В расчете на одну организацию (хозяйство), имевшую поголовье скота соответствующего вида.

крестьянские (фермерские) хозяйства и индивидуальные предприниматели	в том числе		личные подсобные и другие индивидуальные хозяйства граждан	некоммерческие объединения граждан
	из них			
	крестьянские (фермерские) хозяйства	индивидуальные предприниматели		
613	542	71	94	x
177	153	24	x	x
1	1	-	x	x
1	1	-	x	x
3	3	-	x	x
3	3	-	x	x
1	-	1	12	x
381	336	45	x	x
142	132	10	x	x
410	365	45	x	x
2	2	2	x	x
82,6	103,5	37,0	0,4	-
82,4	103,3	36,8	0,2	-
130,2	127,9	147,3	0,2	-
56	25	61	4	-
25	17	26	2	-
2771	2771	-	1	-
38	50	25	31	-

ОСНОВНЫЕ ИТОГИ ВСЕРОССИЙСКОЙ СЕЛЬСКОХОЗЯЙСТВЕННОЙ

Крымский
(на 1 июля 2016 г.)

	Хозяйства всех категорий	сельскохозяйственные организации
Число организаций (хозяйств) - всего	х	59
осуществлявшие сельскохозяйственную деятельность в I полугодии 2016 года	х	28
в процентах от общего числа соответствующей категории организаций (хозяйств)	х	47,5
Общая земельная площадь, га	107832,7	70891,3
из нее сельскохозяйственные угодья	67369,9	32858,6
в том числе:		
пашня	56066,9	28552,9
сенокосы	1746,5	534,0
пастбища	3536,4	1994,1
многолетние насаждения	2716,6	1499,7
залежь	3303,5	277,9
Из общей площади сельскохозяйственных угодий фактически использовались, га	60133,4	28920,7
в процентах от общей площади сельскохозяйственных угодий соответствующей категории хозяйств	89,3	88,0
Посевная площадь сельскохозяйственных культур под урожай - всего, га	52417,5	25267,1
в том числе:		
Зерновые и зернобобовые культуры - всего	32160,3	15640,3
из них:		
пшеница	19321,7	9584,4
рожь	-	-
ячмень	2624,7	630,0
овес	307,1	34,0
кукуруза на зерно	6730,8	3556,8
просо	0,5	-
гречиха	0,0	-
рис	2631,4	1671,4
зернобобовые культуры	421,3	163,0
из них:		
горох	5,3	-
Технические культуры - всего	11863,8	6582,9
из них:		
лен-долгунец	-	-
конопля среднерусская	-	-
сахарная свекла	0,0	-
масличные культуры - всего	11823,5	6542,9
из них:		
подсолнечник на зерно	5817,8	3147,6
лен-кудряш	-	-
соя	6005,7	3395,3
рапс	-	-
горчица	-	-
рыжик	-	-
эфирно-масличные культуры	40,0	40,0
лекарственные культуры	0,0	-

ПЕРЕПИСИ В РАЗРЕЗЕ КАТЕГОРИЙ ХОЗЯЙСТВ
муниципальный район

крестьянские (фермерские) хозяйства и индивидуальные предприниматели	в том числе		личные подсобные и другие индивидуальные хозяйства граждан	некоммерческие объединения граждан
	из них			
	крестьянские (фермерские) хозяйства	индивидуальные предприниматели		
594	430	164	39135	22
294	242	52	29900	20
49,5	56,3	31,7	76,4	90,9
29953,8	24574,0	5379,8	6634,8	352,8
28871,6	24256,7	4614,9	5296,2	343,5
24788,0	20622,8	4165,2	2654,6	71,4
901,8	850,3	51,5	310,7	x
1509,0	1412,4	96,6	33,3	x
866,0	746,1	119,9	339,0	11,9
806,8	625,1	181,7	1958,6	260,2
27791,8	23387,7	4404,1	3337,6	83,3
96,3	96,4	95,4	63,0	24,2
24546,0	20405,4	4140,6	2533,0	71,5
16165,3	13583,9	2581,4	349,9	4,8
9649,7	8156,2	1493,5	87,6	-
-	-	-	-	-
1989,7	1694,8	294,9	5,0	-
273,0	273,0	-	0,1	-
2912,8	2846,0	66,8	256,5	4,8
-	-	-	0,5	-
-	-	-	0,0	-
960,0	360,0	600,0	-	-
258,2	254,0	4,2	0,1	-
5,2	1,0	4,2	0,1	-
5260,5	4336,0	924,5	20,0	0,3
-	-	-	-	-
-	-	-	-	-
-	-	-	0,0	-
5260,5	4336,0	924,5	19,8	0,3
2650,1	2435,6	214,5	19,8	0,3
-	-	-	-	-
2610,4	1900,4	710,0	-	-
-	-	-	-	-
-	-	-	-	-
-	-	-	-	-
-	-	-	-	-
-	-	-	0,0	-

КРАСНОДАРСКИЙ КРАЙ
КРЫМСКИЙ МУНИЦИПАЛЬНЫЙ РАЙОН

	Хозяйства всех категорий	сельскохозяйственные организации
Картофель	1366,5	10,0
Овощные и бахчевые культуры – всего ¹⁾	4263,0	1843,7
из них:		
овощи открытого грунта – всего	3748,3	1598,4
в том числе:		
капуста (всех видов)	143,1	29,8
огурцы	101,0	-
помидоры	406,8	41,0
свекла столовая	47,4	5,0
морковь столовая	49,6	5,0
лук репчатый	236,6	25,0
чеснок	60,9	-
кабачки, патиссоны	188,0	-
продовольственные бахчевые культуры	226,2	-
Кормовые культуры - всего	2763,9	1190,2
из них:		
травы однолетние	1262,0	678,7
травы многолетние	1178,6	386,5
кормовые культуры на силос (без кукурузы)	0,3	-
кукуруза на корм	286,4	125,0
корнеплодные кормовые культуры, включая свеклу сахарную на корм скоту	3,3	-
Структура посевных площадей по видам сельскохозяйственных культур (в процентах от общей посевной площади соответствующей категории организаций (хозяйств))		
Зерновые и зернобобовые культуры - всего	61,4	61,9
из них:		
пшеница	36,9	37,9
рожь	-	-
ячмень	5,0	2,5
овес	0,6	0,1
кукуруза на зерно	12,8	14,1
просо	0,0	-
гречиха	0,0	-
рис	5,0	6,6
зернобобовые культуры	0,8	0,6
из них:		
горох	0,0	-
Технические культуры - всего	22,6	26,1
из них:		
лен-долгунец	-	-
конопля среднерусская	-	-
сахарная свекла	0,0	-
масличные культуры - всего	22,6	25,9
из них:		
подсолнечник на зерно	11,1	12,5
лен-кудряш	-	-
соя	11,5	13,4
рапс	-	-
горчица	-	-
рыжик	-	-

крестьянские (фермерские) хозяйства и индивидуальные предприниматели	в том числе		личные подсобные и другие индивидуальные хозяйства граждан	некоммерческие объединения граждан
	из них			
	крестьянские (фермерские) хозяйства	индивидуальные предприниматели		
235,7	216,7	19,0	1087,6	33,3
1443,2	1373,9	69,4	943,1	33,0
1240,2	1176,3	64,0	876,7	32,9
65,6	65,6	-	46,5	1,2
15,9	11,0	4,9	82,1	3,0
216,5	206,7	9,9	143,4	5,9
10,5	10,5	-	30,8	1,0
1,5	1,5	-	41,0	2,2
101,0	100,9	0,1	101,8	8,8
0,5	0,5	-	57,3	3,1
140,7	140,7	-	45,1	2,2
193,0	187,6	5,4	33,2	-
1441,2	894,9	546,3	132,4	0,1
542,3	258,6	283,7	41,0	-
715,7	461,7	254,0	76,3	0,1
-	-	-	0,3	-
161,4	152,8	8,6	-	-
-	-	-	3,3	-
65,9	66,6	62,3	13,8	6,7
39,3	40,0	36,1	3,5	-
-	-	-	-	-
8,1	8,3	7,1	0,2	-
1,1	1,3	-	0,0	-
11,9	13,9	1,6	10,1	6,7
-	-	-	0,0	-
-	-	-	0,0	-
3,9	1,8	14,5	-	-
1,1	1,2	0,1	0,0	-
0,0	0,0	0,1	0,0	-
21,4	21,2	22,3	0,8	0,4
-	-	-	-	-
-	-	-	-	-
-	-	-	0,0	-
21,4	21,2	22,3	0,8	0,4
10,8	11,9	5,2	0,8	0,4
-	-	-	-	-
10,6	9,3	17,1	-	-
-	-	-	-	-
-	-	-	-	-
-	-	-	-	-

	Хозяйства всех категорий	сельскохозяйственные организации
эфирно-масличные культуры	0,1	0,2
лекарственные культуры	0,0	-
Картофель	2,6	0,0
Овощные и бахчевые культуры – всего ¹⁾	8,1	7,3
из них:		
овощи открытого грунта – всего	7,2	6,3
в том числе:		
капуста (всех видов)	0,3	0,1
огурцы	0,2	-
помидоры	0,8	0,2
свекла столовая	0,1	0,0
морковь столовая	0,1	0,0
лук репчатый	0,5	0,1
чеснок	0,1	-
кабачки, патиссоны	0,4	-
продовольственные бахчевые культуры	0,4	-
Кормовые культуры - всего	5,3	4,7
из них:		
травы однолетние	2,4	2,7
травы многолетние	2,2	1,5
кормовые культуры на силос (без кукурузы)	0,0	-
кукуруза на корм	0,5	0,5
корнеплодные кормовые культуры, включая свеклу сахарную на корм скоту	0,0	-
Площади многолетних плодовых насаждений и ягодных культур - всего, га	1399,5	380,8
в том числе:		
семечковые культуры - всего	243,8	52,3
из них:		
яблоня	193,9	51,3
груша	46,4	1,0
косточковые культуры - всего	1015,4	320,5
из них:		
слива	507,2	199,5
вишня	36,6	0,2
черешня	101,6	31,7
абрикос	11,7	-
персик	18,9	4,8
алыча	338,4	84,3
орехоплодные культуры - всего	38,4	-
из них:		
грецкий орех	18,7	-
фундук	19,7	-
субтропические культуры	0,3	-
цитрусовые культуры	-	-
ягодники - всего ²⁾	101,6	8,0
из них:		
земляника, клубника	59,0	8,0
малина, ежевика	36,3	-
смородина всех видов	4,5	-
крыжовник	1,2	-
рябина черноплодная	0,1	-
облепиха	0,1	-

крестьянские (фермерские) хозяйства и индивидуальные предприниматели	в том числе		личные подсобные и другие индивидуальные хозяйства граждан	некоммерческие объединения граждан
	из них			
	крестьянские (фермерские) хозяйства	индивидуальные предприниматели		
-	-	-	-	-
-	-	-	0,0	-
1,0	1,1	0,5	42,9	46,5
5,9	6,7	1,7	37,2	46,1
5,1	5,8	1,5	34,6	46,1
0,3	0,3	-	1,8	1,7
0,1	0,1	0,1	3,2	4,2
0,9	1,0	0,2	5,7	8,2
0,0	0,1	-	1,2	1,4
0,0	0,0	-	1,6	3,0
0,4	0,5	0,0	4,0	12,3
0,0	0,0	-	2,3	4,3
0,6	0,7	-	1,8	3,1
0,8	0,9	0,1	1,3	-
5,9	4,4	13,2	5,2	0,2
2,2	1,3	6,9	1,6	-
2,9	2,3	6,1	3,0	0,2
-	-	-	0,0	-
0,7	0,7	0,2	-	-
-	-	-	0,1	-
714,2	594,8	119,4	293,2	11,3
112,9	62,5	50,4	76,0	2,5
100,1	57,7	42,4	41,0	1,6
11,2	3,2	8,0	33,3	0,9
586,0	517,0	69,0	106,3	2,5
285,3	259,2	26,1	21,9	0,5
6,4	6,4	-	29,5	0,6
47,7	37,9	9,8	21,8	0,4
0,5	0,5	-	11,0	0,2
1,8	1,8	-	11,8	0,5
244,3	211,2	33,1	9,4	0,3
9,5	9,5	-	28,4	0,5
-	-	-	18,4	0,3
9,5	9,5	-	10,0	0,2
-	-	-	0,3	0,0
-	-	-	-	-
5,8	5,8	-	82,1	5,8
5,0	5,0	-	42,5	3,4
0,8	0,8	-	33,6	2,0
0,0	0,0	-	4,3	0,2
-	-	-	1,1	0,1
-	-	-	0,1	0,0
-	-	-	0,1	0,0

	Хозяйства всех категорий	сельскохозяйственные организации
Структура площадей многолетних плодовых насаждений и ягодных культур по видам плодово-ягодных насаждений (в процентах от общей площади плодово-ягодных насаждений соответствующей категории хозяйств):		
семечковые культуры	17,4	13,7
косточковые культуры	72,6	84,2
орехоплодные культуры	2,7	-
субтропические культуры	0,0	-
цитрусовые культуры	-	-
ягодники	7,3	2,1
Площади виноградников, га	1064,9	887,5
Поголовье сельскохозяйственных животных, голов:		
Крупный рогатый скот - всего	6721	598
из него коровы	2939	193
Молочный крупный рогатый скот	5171	-
Мясной крупный рогатый скот	1550	598
Волы	-	-
из общего поголовья крупного рогатого скота:		
буйволы	-	-
яки	-	-
Свиньи	533	-
Овцы и козы - всего	6725	-
Овцы	5023	-
Козы	1702	-
Птица - всего	311818	1383
Птица сельскохозяйственная - всего	308766	1383
в том числе:		
куры - всего	190392	77
из них:		
куры-несушки	134138	77
куры яичных пород	129017	77
куры мясных и мясо-яичных пород	61375	-
утки	84937	-
гуси	24631	6
индейки	7885	1200
цесарки	921	100
Прочие виды птицы - всего	3052	-
перепелки	3029	-
фазаны	23	-
страусы	-	-
Лошади	63	-
Ослы	-	-
Верблюды	-	-
Кролики домашние	12058	-
Звери пушные (клеточного разведения):		
Норки	-	-
Нутрии	721	-
Соболи	-	-
Пчелы медоносные (семьи), шт.	3214	23

крестьянские (фермерские) хозяйства и индивидуальные предприниматели	в том числе		личные подсобные и другие индивидуальные хозяйства граждан	некоммерческие объединения граждан
	из них			
	крестьянские (фермерские) хозяйства	индивидуальные предприниматели		
15,8	10,5	42,2	25,9	22,1
82,0	86,9	57,8	36,3	22,3
1,3	1,6	-	9,7	4,4
-	-	-	0,1	0,3
-	-	-	-	-
0,8	1,0	-	28,0	50,8
137,3	137,3	-	39,6	0,5
2898	2514	384	3223	2
1190	1030	160	1556	-
2185	1801	384	2984	2
713	713	-	239	-
-	-	-	-	-
-	-	-	-	-
307	307	-	226	-
2429	1305	1124	4277	19
2426	1302	1124	2597	-
3	3	-	1680	19
7280	1680	5600	302657	498
7280	1680	5600	299605	498
5890	290	5600	184082	343
5330	230	5100	128444	287
5740	140	5600	123134	66
150	150	-	60948	277
1280	1280	-	83562	95
110	110	-	24474	41
-	-	-	6666	19
-	-	-	821	-
-	-	-	3052	-
-	-	-	3029	-
-	-	-	23	-
-	-	-	-	-
48	47	1	15	-
-	-	-	-	-
-	-	-	-	-
100	100	-	11890	68
-	-	-	-	-
-	-	-	721	-
-	-	-	-	-
150	150	-	3041	-

	Хозяйства всех категорий	сельскохозяйственные организации
Наличие сельскохозяйственной техники, шт.:		
Тракторы	960	276
Комбайны:		
зерноуборочные	198	33
кукурузоуборочные	2	-
картофелеуборочные	4	2
кормоуборочные	6	2
Машины свеклоуборочные (без ботвоуборочных)	-	-
Установки доильные	63	-
Плуги	430	180
Косилки	140	29
Сеялки	313	87
В среднем на одну организацию (хозяйство, объединение):		
численность работников, человек ³⁾	x	46
общая земельная площадь, га	x	1201,5
площадь сельскохозяйственных угодий, га	x	556,9
общая посевная площадь сельскохозяйственных культур под урожай, га ⁴⁾	x	1098,6
поголовье сельскохозяйственных животных, голов ⁵⁾ :		
крупный рогатый скот	x	598
из него коровы	x	193
свиньи	x	-
птица	x	692

¹⁾ Включая овощи закрытого грунта по личным подсобным и другим индивидуальным хозяйствам граждан и некоммерческим объединениям.

²⁾ Включая ягодники в междурядьях сада.

³⁾ В расчете на одну организацию (хозяйство), без учета подсобных сельскохозяйственных предприятий несельскохозяйственных организаций, осуществлявших сельскохозяйственную деятельность в I полугодии.

⁴⁾ В расчете на одну организацию (хозяйство), имевшую общую посевную площадь.

⁵⁾ В расчете на одну организацию (хозяйство), имевшую поголовье скота соответствующего вида.

крестьянские (фермерские) хозяйства и индивидуальные предприниматели	в том числе		личные подсобные и другие индивидуальные хозяйства граждан	некоммерческие объединения граждан
	из них			
	крестьянские (фермерские) хозяйства	индивидуальные предприниматели		
412	348	64	272	x
165	124	41	x	x
2	2	-	x	x
2	2	-	x	x
4	3	1	x	x
-	-	-	x	x
34	30	4	29	x
250	213	37	x	x
111	94	17	x	x
226	190	36	x	x
5	5	4	x	x
50,4	57,1	32,8	0,2	16,0
48,6	56,4	28,1	0,1	15,6
104,5	103,1	111,9	0,1	3,6
116	114	128	4	2
50	49	53	2	-
102	102	-	1	-
1040	280	5600	27	83

ОСНОВНЫЕ ИТОГИ ВСЕРОССИЙСКОЙ СЕЛЬСКОХОЗЯЙСТВЕННОЙ
Курганинский
(на 1 июля 2016 г.)

	Хозяйства всех категорий	сельскохозяйственные организации
Число организаций (хозяйств) - всего	x	46
осуществлявшие сельскохозяйственную деятельность в I полугодии 2016 года	x	30
в процентах от общего числа соответствующей категории организаций (хозяйств)	x	65,2
Общая земельная площадь, га	130184,8	73817,0
из нее сельскохозяйственные угодья	119741,2	65887,5
в том числе:		
пашня	116350,5	64251,4
сенокосы	541,1	79,5
пастбища	1569,2	1247,0
многолетние насаждения	557,0	308,4
залежь	723,3	1,2
Из общей площади сельскохозяйственных угодий фактически использовались, га	118408,0	65337,5
в процентах от общей площади сельскохозяйственных угодий соответствующей категории хозяйств	98,9	99,2
Посевная площадь сельскохозяйственных культур под урожай - всего, га	115812,7	63773,5
в том числе:		
Зерновые и зернобобовые культуры - всего	87722,2	46874,9
из них:		
пшеница	47051,3	26871,8
рожь	-	-
ячмень	9239,7	4696,4
овес	419,6	314,0
кукуруза на зерно	30528,2	14635,7
просо	-	-
гречиха	-	-
рис	-	-
зернобобовые культуры	292,1	284,0
из них:		
горох	292,0	284,0
Технические культуры - всего	20812,8	12541,6
из них:		
лен-долгунец	-	-
конопля среднерусская	-	-
сахарная свекла	2065,6	1707,6
масличные культуры - всего	18745,4	10834,0
из них:		
подсолнечник на зерно	11580,3	6575,0
лен-кудряш	-	-
соя	6598,1	4259,0
рапс	567,0	-
горчица	-	-
рыжик	-	-
эфирно-масличные культуры	-	-
лекарственные культуры	-	-

ПЕРЕПИСИ В РАЗРЕЗЕ КАТЕГОРИЙ ХОЗЯЙСТВ
муниципальный район

крестьянские (фермерские) хозяйства и индивидуальные предприниматели	в том числе		личные подсобные и другие индивидуальные хозяйства граждан	некоммерческие объединения граждан
	из них	индивидуальные предприниматели		
крестьянские (фермерские) хозяйства				
575	27	548	34094	4
352	17	335	32508	4
61,2	63,0	61,1	95,3	100
50728,7	5176,2	45552,5	5580,1	59,0
49708,9	5175,2	44533,7	4090,7	54,0
49375,3	5173,8	44201,5	2708,4	15,4
66,1	0,4	65,7	395,5	x
237,6	-	237,6	84,6	x
20,9	1,0	19,9	225,6	2,1
9,0	-	9,0	676,6	36,5
49638,8	5175,2	44463,6	3414,1	17,5
99,9	100	99,8	83,5	32,5
49335,0	5173,8	44161,2	2688,8	15,4
40598,8	3920,9	36677,9	248,5	-
20169,3	2069,0	18100,3	10,2	-
-	-	-	-	-
4542,7	206,3	4336,4	0,6	-
105,2	-	105,2	0,4	-
15655,5	1645,6	14009,9	236,9	-
-	-	-	-	-
-	-	-	-	-
-	-	-	-	-
8,0	-	8,0	0,1	-
8,0	-	8,0	0,0	-
8253,2	1231,0	7022,2	18,0	-
-	-	-	-	-
-	-	-	-	-
358,0	-	358,0	-	-
7893,7	1231,0	6662,7	17,7	-
4987,7	576,0	4411,7	17,7	-
-	-	-	-	-
2339,1	255,0	2084,1	-	-
567,0	400,0	167,0	-	-
-	-	-	-	-
-	-	-	-	-
-	-	-	-	-
-	-	-	-	-

	Хозяйства всех категорий	сельскохозяйственные организации
Картофель	867,9	-
Овощные и бахчевые культуры – всего ¹⁾	1548,0	-
из них:		
овощи открытого грунта – всего	1226,6	-
в том числе:		
капуста (всех видов)	104,4	-
огурцы	111,6	-
помидоры	184,1	-
свекла столовая	64,6	-
морковь столовая	96,2	-
лук репчатый	103,3	-
чеснок	83,4	-
кабачки, патиссоны	96,8	-
продовольственные бахчевые культуры	50,0	-
Кормовые культуры - всего	4861,8	4357,0
из них:		
травы однолетние	1231,5	1151,0
травы многолетние	1529,7	1349,0
кормовые культуры на силос (без кукурузы)	10,0	-
кукуруза на корм	2066,1	1857,0
корнеплодные кормовые культуры, включая свеклу сахарную на корм скоту	2,6	-
Структура посевных площадей по видам сельскохозяйственных культур (в процентах от общей посевной площади соответствующей категории организаций (хозяйств))		
Зерновые и зернобобовые культуры - всего	75,7	73,5
из них:		
пшеница	40,6	42,1
рожь	-	-
ячмень	8,0	7,4
овес	0,4	0,5
кукуруза на зерно	26,4	22,9
просо	-	-
гречиха	-	-
рис	-	-
зернобобовые культуры	0,3	0,4
из них:		
горох	0,3	0,4
Технические культуры - всего	18,0	19,7
из них:		
лен-долгунец	-	-
конопля среднерусская	-	-
сахарная свекла	1,8	2,7
масличные культуры - всего	16,2	17,0
из них:		
подсолнечник на зерно	10,0	10,3
лен-кудряш	-	-
соя	5,7	6,7
рапс	0,5	-
горчица	-	-
рыжик	-	-

крестьянские (фермерские) хозяйства и индивидуальные предприниматели	в том числе		личные подсобные и другие индивидуальные хозяйства граждан	некоммерческие объединения граждан
	из них			
	крестьянские (фермерские) хозяйства	индивидуальные предприниматели		
13,2	0,2	13,0	849,4	5,3
110,4	4,8	105,6	1427,5	10,1
64,3	4,2	60,1	1152,8	9,5
2,7	1,0	1,7	101,2	0,4
-	-	-	110,3	1,4
31,1	0,2	30,9	151,4	1,6
6,5	-	6,5	57,9	0,2
1,0	-	1,0	94,2	1,0
-	-	-	102,1	1,1
-	-	-	83,2	0,2
13,0	3,0	10,0	81,2	2,6
46,1	0,6	45,5	3,8	0,2
359,4	16,9	342,5	145,4	-
17,8	-	17,8	62,7	-
111,6	10,0	101,6	69,1	-
10,0	-	10,0	-	-
203,1	-	203,1	6,0	-
-	-	-	2,6	-
82,3	75,8	83,1	9,2	-
40,9	40,0	41,0	0,4	-
-	-	-	-	-
9,2	4,0	9,8	0,0	-
0,2	-	0,2	0,0	-
31,7	31,8	31,7	8,8	-
-	-	-	-	-
-	-	-	-	-
-	-	-	-	-
0,0	-	0,0	0,0	-
0,0	-	0,0	0,0	-
16,7	23,8	15,9	0,7	-
-	-	-	-	-
-	-	-	-	-
0,7	-	0,8	-	-
16,0	23,8	15,1	0,7	-
10,1	11,1	10,0	0,7	-
-	-	-	-	-
4,7	4,9	4,7	-	-
1,1	7,7	0,4	-	-
-	-	-	-	-
-	-	-	-	-

	Хозяйства всех категорий	сельскохозяйственные организации
эфирно-масличные культуры	-	-
лекарственные культуры	-	-
Картофель	0,7	-
Овощные и бахчевые культуры – всего ¹⁾	1,3	-
из них:		
овощи открытого грунта – всего	1,1	-
в том числе:		
капуста (всех видов)	0,1	-
огурцы	0,1	-
помидоры	0,2	-
свекла столовая	0,1	-
морковь столовая	0,1	-
лук репчатый	0,1	-
чеснок	0,1	-
кабачки, патиссоны	0,1	-
продовольственные бахчевые культуры	0,0	-
Кормовые культуры - всего	4,2	6,8
из них:		
травы однолетние	1,1	1,8
травы многолетние	1,3	2,1
кормовые культуры на силос (без кукурузы)	0,0	-
кукуруза на корм	1,8	2,9
корнеплодные кормовые культуры, включая свеклу сахарную на корм скоту	0,0	-
Площади многолетних плодовых насаждений и ягодных культур - всего, га	332,3	104,4
в том числе:		
семечковые культуры - всего	116,1	73,4
из них:		
яблоня	97,1	73,4
груша	18,3	-
косточковые культуры - всего	66,0	-
из них:		
слива	9,6	-
вишня	15,2	-
черешня	21,5	-
абрикос	9,1	-
персик	5,9	-
альча	3,3	-
орехоплодные культуры - всего	47,5	31,0
из них:		
грецкий орех	11,1	-
фундук	36,4	31,0
субтропические культуры	0,4	-
цитрусовые культуры	-	-
ягодники - всего ²⁾	102,4	-
из них:		
земляника, клубника	60,9	-
малина, ежевика	34,1	-
смородина всех видов	4,7	-
крыжовник	1,9	-
рябина черноплодная	0,1	-
облепиха	0,2	-

крестьянские (фермерские) хозяйства и индивидуальные предприниматели	в том числе		личные подсобные и другие индивидуальные хозяйства граждан	некоммерческие объединения граждан
	из них			
	крестьянские (фермерские) хозяйства	индивидуальные предприниматели		
-	-	-	-	-
-	-	-	-	-
0,0	0,0	0,0	31,6	34,4
0,2	0,1	0,2	53,1	65,6
0,1	0,1	0,1	42,9	61,6
0,0	0,0	0,0	3,8	2,9
-	-	-	4,1	8,9
0,1	0,0	0,1	5,6	10,1
0,0	-	0,0	2,2	1,5
0,0	-	0,0	3,5	6,4
-	-	-	3,8	7,4
-	-	-	3,1	1,5
0,0	0,1	0,0	3,0	17,2
0,1	0,0	0,1	0,1	1,1
0,7	0,3	0,8	5,4	-
0,0	-	0,0	2,3	-
0,2	0,2	0,2	2,6	-
0,0	-	0,0	-	-
0,4	-	0,5	0,2	-
-	-	-	0,1	-
20,0	1,0	19,0	205,8	2,1
3,5	-	3,5	38,7	0,4
3,5	-	3,5	20,0	0,2
-	-	-	18,1	0,2
9,0	-	9,0	56,6	0,4
-	-	-	9,5	0,1
-	-	-	15,1	0,0
9,0	-	9,0	12,4	0,1
-	-	-	9,1	0,0
-	-	-	5,8	0,1
-	-	-	3,3	0,0
-	-	-	16,4	0,0
-	-	-	11,0	0,0
-	-	-	5,4	-
-	-	-	0,4	0,0
-	-	-	-	-
7,5	1,0	6,5	93,7	1,2
7,3	1,0	6,3	52,9	0,8
0,2	-	0,2	33,5	0,3
-	-	-	4,7	0,0
-	-	-	1,9	0,0
-	-	-	0,1	0,0
-	-	-	0,2	0,0

	Хозяйства всех категорий	сельскохозяйственные организации
Структура площадей многолетних плодовых насаждений и ягодных культур по видам плодово-ягодных насаждений (в процентах от общей площади плодово-ягодных насаждений соответствующей категории хозяйств):		
семечковые культуры	34,9	70,3
косточковые культуры	19,9	-
орехоплодные культуры	14,3	29,7
субтропические культуры	0,1	-
цитрусовые культуры	-	-
ягодники	30,8	-
Площади виноградников, га	13,9	-
Поголовье сельскохозяйственных животных, голов:		
Крупный рогатый скот - всего	11979	3408
из него коровы	5685	1460
Молочный крупный рогатый скот	11572	3408
Мясной крупный рогатый скот	407	-
Волы	-	-
из общего поголовья крупного рогатого скота:		
буйволы	-	-
яки	-	-
Свины	21526	21290
Овцы и козы - всего	4369	92
Овцы	3052	92
Козы	1317	-
Птица - всего	1078330	710031
Птица сельскохозяйственная - всего	1076980	710031
в том числе:		
куры - всего	915861	710031
из них:		
куры-несушки	134118	-
куры яичных пород	136215	-
куры мясных и мясо-яичных пород	779646	710031
утки	114232	-
гуси	37593	-
индейки	8698	-
цесарки	596	-
Прочие виды птицы - всего	1350	-
перепелки	1333	-
фазаны	17	-
страусы	-	-
Лошади	323	165
Ослы	1	-
Верблюды	-	-
Кролики домашние	15639	-
Звери пушные (клеточного разведения):		
Норки	-	-
Нутрии	6507	-
Соболи	-	-
Пчелы медоносные (семьи), шт.	4611	-

КРАСНОДАРСКИЙ КРАЙ
КУРГАНИНСКИЙ МУНИЦИПАЛЬНЫЙ РАЙОН

крестьянские (фермерские) хозяйства и индивидуальные предприниматели	в том числе		личные подсобные и другие индивидуальные хозяйства граждан	некоммерческие объединения граждан
	крестьянские (фермерские) хозяйства	индивидуальные предприниматели		
17,5	-	18,4	18,8	20,0
45,0	-	47,4	27,5	20,4
-	-	-	8,0	1,8
-	-	-	0,2	0,3
-	-	-	-	-
37,5	100	34,2	45,5	57,5
-	-	-	13,9	0,1
2975	2	2973	5596	-
1288	2	1286	2937	-
2975	2	2973	5189	-
-	-	-	407	-
-	-	-	-	-
-	-	-	-	-
229	229	-	7	-
800	250	550	3477	-
800	250	550	2160	-
-	-	-	1317	-
2740	1000	1740	365559	-
2740	1000	1740	364209	-
1520	-	1520	204310	-
520	-	520	133598	-
500	-	500	135715	-
1020	-	1020	68595	-
560	400	160	113672	-
660	600	60	36933	-
-	-	-	8698	-
-	-	-	596	-
-	-	-	1350	-
-	-	-	1333	-
-	-	-	17	-
-	-	-	-	-
4	-	4	154	-
-	-	-	1	-
-	-	-	-	-
510	-	510	15129	-
-	-	-	-	-
100	-	100	6407	-
-	-	-	-	-
130	-	130	4481	-

	Хозяйства всех категорий	сельскохозяйственные организации
Наличие сельскохозяйственной техники, шт.:		
Тракторы	1318	415
Комбайны:		
зерноуборочные	317	102
кукурузоуборочные	1	-
картофелеуборочные	-	-
кормоуборочные	16	8
Машины свеклоуборочные (без ботвоуборочных)	10	10
Установки доильные	262	7
Плуги	493	138
Косилки	114	25
Сеялки	590	183
В среднем на одну организацию (хозяйство, объединение):		
численность работников, человек ³⁾	x	82
общая земельная площадь, га	x	1604,7
площадь сельскохозяйственных угодий, га	x	1432,3
общая посевная площадь сельскохозяйственных культур под урожай, га ⁴⁾	x	2362,0
поголовье сельскохозяйственных животных, голов ⁵⁾ :		
крупный рогатый скот	x	1136
из него коровы	x	730
свиньи	x	21290
птица	x	710031

¹⁾ Включая овощи закрытого грунта по личным подсобным и другим индивидуальным хозяйствам граждан и некоммерческим объединениям.

²⁾ Включая ягодники в междурядьях сада.

³⁾ В расчете на одну организацию (хозяйство), без учета подсобных сельскохозяйственных предприятий несельскохозяйственных организаций, осуществлявших сельскохозяйственную деятельность в I полугодии.

⁴⁾ В расчете на одну организацию (хозяйство), имевшую общую посевную площадь.

⁵⁾ В расчете на одну организацию (хозяйство), имевшую поголовье скота соответствующего вида.

крестьянские (фермерские) хозяйства и индивидуальные предприниматели	в том числе		личные подсобные и другие индивидуальные хозяйства граждан	некоммерческие объединения граждан
	крестьянские (фермерские) хозяйства	индивидуальные предприниматели		
713	62	651	190	x
215	18	197	x	x
1	-	1	x	x
-	-	-	x	x
8	1	7	x	x
-	-	-	x	x
23	-	23	232	x
355	27	328	x	x
89	7	82	x	x
407	41	366	x	x
3	6	3	x	x
88,2	191,7	83,1	0,2	14,8
86,5	191,7	81,3	0,1	13,5
165,6	304,3	157,2	0,1	3,8
270	2	297	4	-
117	2	129	2	-
229	229	-	2	-
391	1000	290	27	-

ОСНОВНЫЕ ИТОГИ ВСЕРОССИЙСКОЙ СЕЛЬСКОХОЗЯЙСТВЕННОЙ
Кущевский
(на 1 июля 2016 г.)

	Хозяйства всех категорий	сельскохозяйственные организации
	Число организаций (хозяйств) - всего	x
осуществлявшие сельскохозяйственную деятельность в I полугодии 2016 года	x	52
в процентах от общего числа соответствующей категории организаций (хозяйств)	x	69,3
Общая земельная площадь, га	198897,3	138436,3
из нее сельскохозяйственные угодья	193639,2	134912,5
в том числе:		
пашня	188827,9	132748,2
сенокосы	443,6	-
пастбища	460,5	270,3
многолетние насаждения	1013,2	834,6
залежь	2894,0	1059,4
Из общей площади сельскохозяйственных угодий фактически использовались, га	190432,7	133670,8
в процентах от общей площади сельскохозяйственных угодий соответствующей категории хозяйств	98,3	99,1
Посевная площадь сельскохозяйственных культур под урожай - всего, га	185413,3	130616,2
в том числе:		
Зерновые и зернобобовые культуры - всего	137741,3	96316,8
из них:		
пшеница	88353,5	62369,8
рожь	-	-
ячмень	7359,3	3708,4
овес	168,8	120,0
кукуруза на зерно	39700,7	28359,6
просо	0,5	-
гречиха	0,2	-
рис	-	-
зернобобовые культуры	2066,5	1724,0
из них:		
горох	2066,5	1724,0
Технические культуры - всего	38967,2	28419,7
из них:		
лен-долгунец	-	-
конопля среднерусская	-	-
сахарная свекла	6657,4	6006,4
масличные культуры - всего	32309,5	22413,3
из них:		
подсолнечник на зерно	30173,5	20435,7
лен-кудряш	1610,0	1506,0
соя	127,4	115,0
рапс	398,6	356,6
горчица	-	-
рыжик	-	-
эфирно-масличные культуры	-	-
лекарственные культуры	-	-

ПЕРЕПИСИ В РАЗРЕЗЕ КАТЕГОРИЙ ХОЗЯЙСТВ
муниципальный район

крестьянские (фермерские) хозяйства и индивидуальные предприниматели	в том числе		личные подсобные и другие индивидуальные хозяйства граждан	некоммерческие объединения граждан
	из них	индивидуальные предприниматели		
крестьянские (фермерские) хозяйства				
455	346	109	24983	15
272	254	18	19481	15
59,8	73,4	16,5	78,0	100
54082,6	53271,7	810,9	6263,5	114,9
53924,3	53113,6	810,7	4688,9	113,5
53096,4	52338,1	758,3	2977,2	6,0
124,4	86,4	38,0	319,2	x
151,1	148,0	3,1	39,1	x
7,4	1,1	6,3	169,6	1,6
545,0	540,0	5,0	1183,7	105,9
53249,1	52443,4	805,7	3505,2	7,6
98,7	98,7	99,4	74,8	6,7
51988,2	51258,0	730,3	2802,8	6,0
40411,9	39814,6	597,3	1012,4	0,2
25746,4	25302,1	444,3	237,4	-
-	-	-	-	-
3554,1	3540,1	14,0	96,8	-
39,6	39,6	-	9,2	-
10673,3	10534,3	139,0	667,6	0,2
-	-	-	0,5	-
-	-	-	0,2	-
-	-	-	-	-
341,7	341,7	-	0,8	-
341,7	341,7	-	0,8	-
10401,3	10286,3	115,0	145,7	0,5
-	-	-	-	-
-	-	-	-	-
650,9	650,9	-	0,1	-
9750,4	9635,4	115,0	145,3	0,5
9592,4	9477,4	115,0	144,9	0,5
104,0	104,0	-	-	-
12,0	12,0	-	0,4	-
42,0	42,0	-	-	-
-	-	-	-	-
-	-	-	-	-
-	-	-	-	-
-	-	-	-	-

	Хозяйства всех категорий	сельскохозяйственные организации
Картофель	519,1	0,9
Овощные и бахчевые культуры – всего ¹⁾	941,1	2,0
из них:		
овощи открытого грунта – всего	846,3	-
в том числе:		
капуста (всех видов)	21,6	-
огурцы	86,0	-
помидоры	123,1	-
свекла столовая	29,2	-
морковь столовая	120,2	-
лук репчатый	94,3	-
чеснок	105,9	-
кабачки, патиссоны	47,7	-
продовольственные бахчевые культуры	84,8	2,0
Кормовые культуры - всего	7244,6	5876,8
из них:		
травы однолетние	2565,1	2097,0
травы многолетние	2004,2	1372,8
кормовые культуры на силос (без кукурузы)	-	-
кукуруза на корм	2509,4	2282,0
корнеплодные кормовые культуры, включая свеклу сахарную на корм скоту	20,8	-
Структура посевных площадей по видам сельскохозяйственных культур (в процентах от общей посевной площади соответствующей категории организаций (хозяйств))		
Зерновые и зернобобовые культуры - всего	74,3	73,7
из них:		
пшеница	47,7	47,8
рожь	-	-
ячмень	4,0	2,8
овес	0,1	0,1
кукуруза на зерно	21,4	21,7
просо	0,0	-
гречиха	0,0	-
рис	-	-
зернобобовые культуры	1,1	1,3
из них:		
горох	1,1	1,3
Технические культуры - всего	21,0	21,8
из них:		
лен-долгунец	-	-
конопля среднерусская	-	-
сахарная свекла	3,6	4,6
масличные культуры - всего	17,4	17,2
из них:		
подсолнечник на зерно	16,3	15,6
лен-кудряш	0,9	1,2
соя	0,1	0,1
рапс	0,2	0,3
горчица	-	-
рыжик	-	-

крестьянские (фермерские) хозяйства и индивидуальные предприниматели	в том числе		личные подсобные и другие индивидуальные хозяйства граждан	некоммерческие объединения граждан
	из них			
	крестьянские (фермерские) хозяйства	индивидуальные предприниматели		
-	-	-	514,5	3,7
162,6	162,6	-	774,9	1,6
99,0	99,0	-	746,0	1,3
-	-	-	21,6	0,0
0,3	0,3	-	85,3	0,3
9,4	9,4	-	113,6	0,2
-	-	-	29,1	0,1
83,0	83,0	-	37,2	0,1
-	-	-	94,1	0,1
-	-	-	105,8	0,1
-	-	-	47,7	0,1
63,6	63,6	-	19,1	0,1
1012,5	994,5	18,0	355,3	0,1
270,2	261,2	9,0	197,9	-
496,8	487,8	9,0	134,6	-
-	-	-	-	-
227,3	227,3	-	0,1	-
-	-	-	20,8	0,1
77,7	77,7	81,8	36,1	3,7
49,5	49,4	60,8	8,5	-
-	-	-	-	-
6,8	6,9	1,9	3,5	-
0,1	0,1	-	0,3	-
20,5	20,6	19,0	23,8	3,7
-	-	-	0,0	-
-	-	-	0,0	-
-	-	-	-	-
0,7	0,7	-	0,0	-
0,7	0,7	-	0,0	-
20,0	20,1	15,7	5,2	8,6
-	-	-	-	-
-	-	-	-	-
1,3	1,3	-	0,0	-
18,8	18,8	15,7	5,2	8,6
18,5	18,5	15,7	5,2	8,6
0,2	0,2	-	-	-
0,0	0,0	-	0,0	-
0,1	0,1	-	-	-
-	-	-	-	-
-	-	-	-	-

КРАСНОДАРСКИЙ КРАЙ
КУЩЕВСКИЙ МУНИЦИПАЛЬНЫЙ РАЙОН

	Хозяйства всех категорий	сельскохозяйственные организации
эфирно-масличные культуры	-	-
лекарственные культуры	-	-
Картофель	0,3	0,0
Овощные и бахчевые культуры – всего ¹⁾	0,5	0,0
из них:		
овощи открытого грунта – всего	0,5	-
в том числе:		
капуста (всех видов)	0,0	-
огурцы	0,0	-
помидоры	0,1	-
свекла столовая	0,0	-
морковь столовая	0,1	-
лук репчатый	0,1	-
чеснок	0,1	-
кабачки, патиссоны	0,0	-
продовольственные бахчевые культуры	0,0	0,0
Кормовые культуры - всего	3,9	4,5
из них:		
травы однолетние	1,4	1,6
травы многолетние	1,1	1,1
кормовые культуры на силос (без кукурузы)	-	-
кукуруза на корм	1,4	1,7
корнеплодные кормовые культуры, включая свеклу сахарную на корм скоту	0,0	-
Площади многолетних плодовых насаждений и ягодных культур - всего, га	457,3	302,0
в том числе:		
семечковые культуры - всего	262,3	221,0
из них:		
яблоня	244,6	221,0
груша	16,8	-
косточковые культуры - всего	128,6	81,0
из них:		
слива	73,5	65,0
вишня	14,0	-
черешня	9,3	-
абрикос	9,0	-
персик	1,5	-
алыча	20,2	16,0
орехоплодные культуры - всего	8,6	-
из них:		
грецкий орех	7,6	-
фундук	0,9	-
субтропические культуры	0,0	-
цитрусовые культуры	-	-
ягодники - всего ²⁾	57,9	-
из них:		
земляника, клубника	22,3	-
малина, ежевика	30,2	-
смородина всех видов	3,4	-
крыжовник	1,1	-
рябина черноплодная	0,2	-
облепиха	0,0	-

крестьянские (фермерские) хозяйства и индивидуальные предприниматели	в том числе		личные подсобные и другие индивидуальные хозяйства граждан	некоммерческие объединения граждан
	из них			
	крестьянские (фермерские) хозяйства	индивидуальные предприниматели		
-	-	-	-	-
-	-	-	-	-
-	-	-	18,4	60,5
0,3	0,3	-	27,6	26,1
0,2	0,2	-	26,6	22,3
-	-	-	0,8	0,4
0,0	0,0	-	3,0	5,4
0,0	0,0	-	4,1	2,6
-	-	-	1,0	1,0
0,2	0,2	-	1,3	1,2
-	-	-	3,4	2,2
-	-	-	3,8	1,5
-	-	-	1,7	1,0
0,1	0,1	-	0,7	1,9
1,9	1,9	2,5	12,7	1,2
0,5	0,5	1,2	7,1	-
1,0	1,0	1,2	4,8	-
-	-	-	-	-
0,4	0,4	-	0,0	-
-	-	-	0,7	1,2
7,4	1,1	6,3	146,4	1,5
5,2	0,1	5,1	35,7	0,3
5,2	0,1	5,1	18,2	0,2
-	-	-	16,7	0,1
1,2	-	1,2	45,9	0,5
1,2	-	1,2	7,3	0,1
-	-	-	13,8	0,2
-	-	-	9,3	0,1
-	-	-	8,9	0,1
-	-	-	1,5	0,0
-	-	-	4,2	0,0
-	-	-	8,5	0,1
-	-	-	7,5	0,1
-	-	-	0,9	0,0
-	-	-	0,0	0,0
-	-	-	-	-
1,0	1,0	-	56,3	0,6
0,5	0,5	-	21,6	0,2
0,5	0,5	-	29,5	0,2
-	-	-	3,3	0,1
-	-	-	1,0	0,0
-	-	-	0,2	0,0
-	-	-	0,0	0,0

КРАСНОДАРСКИЙ КРАЙ
КУЩЕВСКИЙ МУНИЦИПАЛЬНЫЙ РАЙОН

	Хозяйства всех категорий	сельскохозяйственные организации
Структура площадей многолетних плодовых насаждений и ягодных культур по видам плодово-ягодных насаждений (в процентах от общей площади плодово-ягодных насаждений соответствующей категории хозяйств):		
семечковые культуры	57,3	73,2
косточковые культуры	28,1	26,8
орехоплодные культуры	1,9	-
субтропические культуры	0,0	-
цитрусовые культуры	-	-
ягодники	12,7	-
Площади виноградников, га	19,1	-
Поголовье сельскохозяйственных животных, голов:		
Крупный рогатый скот - всего	14824	9536
из него коровы	5386	3709
Молочный крупный рогатый скот	13437	8985
Мясной крупный рогатый скот	1387	551
Волы	-	-
из общего поголовья крупного рогатого скота:		
буйволы	-	-
яки	-	-
Свины	13760	13760
Овцы и козы - всего	4692	-
Овцы	3183	-
Козы	1509	-
Птица - всего	391916	-
Птица сельскохозяйственная - всего	390875	-
в том числе:		
куры - всего	240209	-
из них:		
куры-несушки	115892	-
куры яичных пород	109654	-
куры мясных и мясо-яичных пород	130555	-
утки	117601	-
гуси	23610	-
индейки	9124	-
цесарки	331	-
Прочие виды птицы - всего	1041	-
перепелки	946	-
фазаны	65	-
страусы	30	-
Лошади	42	4
Ослы	3	-
Верблюды	-	-
Кролики домашние	7344	-
Звери пушные (клеточного разведения):		
Норки	-	-
Нутрии	2722	-
Соболи	-	-
Пчелы медоносные (семьи), шт.	3594	-

крестьянские (фермерские) хозяйства и индивидуальные предприниматели	в том числе		личные подсобные и другие индивидуальные хозяйства граждан	некоммерческие объединения граждан
	из них			
	крестьянские (фермерские) хозяйства	индивидуальные предприниматели		
70,3	9,1	81,0	24,4	22,3
16,2	-	19,0	31,3	32,1
-	-	-	5,8	6,1
-	-	-	0,0	0,0
-	-	-	-	-
13,5	90,9	-	38,4	39,4
-	-	-	19,0	0,1
851	783	68	4437	-
216	198	18	1461	-
496	448	48	3956	-
355	335	20	481	-
-	-	-	-	-
-	-	-	-	-
-	-	-	-	-
559	559	-	4128	5
533	533	-	2645	5
26	26	-	1483	-
58498	16098	42400	333341	77
58498	16098	42400	332300	77
56365	13965	42400	183787	57
3525	3125	400	112317	50
450	50	400	109169	35
55915	13915	42000	74618	22
1803	1803	-	115778	20
230	230	-	23380	-
100	100	-	9024	-
-	-	-	331	-
-	-	-	1041	-
-	-	-	946	-
-	-	-	65	-
-	-	-	30	-
11	11	-	27	-
-	-	-	3	-
-	-	-	-	-
10	10	-	7334	-
-	-	-	-	-
-	-	-	2722	-
-	-	-	-	-
-	-	-	3586	8

	Хозяйства всех категорий	сельскохозяйственные организации
Наличие сельскохозяйственной техники, шт.:		
Тракторы	1500	708
Комбайны:		
зерноуборочные	451	187
кукурузоуборочные	60	8
картофелеуборочные	-	-
кормоуборочные	20	13
Машины свеклоуборочные (без ботвоуборочных)	7	6
Установки доильные	90	11
Плуги	559	209
Косилки	160	58
Сеялки	629	258
В среднем на одну организацию (хозяйство, объединение):		
численность работников, человек ³⁾	x	53
общая земельная площадь, га	x	1845,8
площадь сельскохозяйственных угодий, га	x	1798,8
общая посевная площадь сельскохозяйственных культур под урожай, га ⁴⁾	x	2511,9
поголовье сельскохозяйственных животных, голов ⁵⁾ :		
крупный рогатый скот	x	1907
из него коровы	x	742
свиньи	x	13760
птица	x	-

¹⁾ Включая овощи закрытого грунта по личным подсобным и другим индивидуальным хозяйствам граждан и некоммерческим объединениям.

²⁾ Включая ягодники в междурядьях сада.

³⁾ В расчете на одну организацию (хозяйство), без учета подсобных сельскохозяйственных предприятий несельскохозяйственных организаций, осуществлявших сельскохозяйственную деятельность в I полугодии.

⁴⁾ В расчете на одну организацию (хозяйство), имевшую общую посевную площадь.

⁵⁾ В расчете на одну организацию (хозяйство), имевшую поголовье скота соответствующего вида.

крестьянские (фермерские) хозяйства и индивидуальные предприниматели	в том числе		личные подсобные и другие индивидуальные хозяйства граждан	некоммерческие объединения граждан
	крестьянские (фермерские) хозяйства	индивидуальные предприниматели		
622	608	14	170	x
264	259	5	x	x
52	50	2	x	x
-	-	-	x	x
7	7	-	x	x
1	1	-	x	x
9	8	1	70	x
350	337	13	x	x
102	98	4	x	x
371	362	9	x	x
3	3	2	x	x
118,9	154,0	7,4	0,3	7,7
118,5	153,5	7,4	0,2	7,6
207,1	210,9	91,3	0,2	0,4
47	60	14	5	-
18	22	6	3	-
-	-	-	-	-
7312	3220	14133	43	39

ОСНОВНЫЕ ИТОГИ ВСЕРОССИЙСКОЙ СЕЛЬСКОХОЗЯЙСТВЕННОЙ

Лабинский
(на 1 июля 2016 г.)

	Хозяйства всех категорий	сельскохозяйственные организации
Число организаций (хозяйств) - всего	x	29
осуществлявшие сельскохозяйственную деятельность в I полугодии 2016 года	x	29
в процентах от общего числа соответствующей категории организаций (хозяйств)	x	100
Общая земельная площадь, га	153399,0	83411,0
из нее сельскохозяйственные угодья	152125,8	83411,0
в том числе:		
пашня	98403,1	59477,8
сенокосы	7767,4	3578,9
пастбища	42851,2	19473,6
многолетние насаждения	307,2	107,0
залежь	2796,8	773,7
Из общей площади сельскохозяйственных угодий фактически использовались, га	149314,1	82623,3
в процентах от общей площади сельскохозяйственных угодий соответствующей категории хозяйств	98,2	99,1
Посевная площадь сельскохозяйственных культур под урожай - всего, га	97884,9	59106,5
в том числе:		
Зерновые и зернобобовые культуры - всего	54006,8	31540,1
из них:		
пшеница	26379,0	16526,6
рожь	-	-
ячмень	3824,3	2047,6
овес	950,0	717,0
кукуруза на зерно	22767,7	12176,7
просо	0,1	-
гречиха	0,2	0,2
рис	-	-
зернобобовые культуры	41,5	41,0
из них:		
горох	0,0	-
Технические культуры - всего	28904,1	17840,7
из них:		
лен-долгунец	-	-
конопля среднерусская	-	-
сахарная свекла	3778,0	2857,0
масличные культуры - всего	25072,6	14931,7
из них:		
подсолнечник на зерно	4096,5	1796,4
лен-кудряш	414,0	414,0
соя	20033,6	12348,8
рапс	515,5	359,5
горчица	13,0	13,0
рыжик	-	-
эфирно-масличные культуры	31,0	31,0
лекарственные культуры	-	-

ПЕРЕПИСИ В РАЗРЕЗЕ КАТЕГОРИЙ ХОЗЯЙСТВ
муниципальный район

крестьянские (фермерские) хозяйства и индивидуальные предприниматели	в том числе		личные подсобные и другие индивидуальные хозяйства граждан	некоммерческие объединения граждан
	из них	индивидуальные предприниматели		
крестьянские (фермерские) хозяйства				
291	6	285	25575	7
221	1	220	22351	7
75,9	16,7	77,2	87,4	100
63494,0	560,0	62934,0	6091,3	402,7
63477,8	560,0	62917,8	4900,1	336,9
36336,0	260,0	36076,0	2424,3	165,0
3259,0	90,0	3169,0	929,5	x
23200,4	210,0	22990,4	177,2	x
16,0	-	16,0	140,0	44,2
666,4	-	666,4	1228,9	127,7
62810,5	560,0	62250,5	3671,1	209,2
98,9	100	98,9	74,9	62,1
36215,0	260,0	35955,0	2398,4	165,0
21916,3	150,0	21766,3	529,0	21,4
9837,8	90,0	9747,8	13,4	1,2
-	-	-	-	-
1771,7	10,0	1761,7	5,0	-
233,0	-	233,0	-	-
10060,8	50,0	10010,8	510,0	20,2
-	-	-	0,1	-
-	-	-	-	-
-	-	-	-	-
-	-	-	0,5	-
-	-	-	0,0	-
11051,9	100,0	10951,9	8,8	2,7
-	-	-	-	-
-	-	-	-	-
921,0	-	921,0	0,0	-
10130,9	100,0	10030,9	8,8	1,2
2290,1	40,0	2250,1	8,8	1,2
-	-	-	-	-
7684,8	60,0	7624,8	-	-
156,0	-	156,0	-	-
-	-	-	-	-
-	-	-	-	-
-	-	-	-	-
-	-	-	-	-

	Хозяйства всех категорий	сельскохозяйственные организации
Картофель	1243,4	-
Овощные и бахчевые культуры – всего ¹⁾	617,2	15,0
из них:		
овощи открытого грунта – всего	545,0	15,0
в том числе:		
капуста (всех видов)	20,1	-
огурцы	58,7	-
помидоры	89,0	-
свекла столовая	30,0	-
морковь столовая	36,9	-
лук репчатый	89,1	15,0
чеснок	52,3	-
кабачки, патиссоны	32,1	-
продовольственные бахчевые культуры	7,7	-
Кормовые культуры - всего	13113,3	9710,7
из них:		
травы однолетние	488,8	313,1
травы многолетние	11483,3	8489,0
кормовые культуры на силос (без кукурузы)	0,6	-
кукуруза на корм	1070,0	852,0
корнеплодные кормовые культуры, включая свеклу сахарную на корм скоту	5,9	-
Структура посевных площадей по видам сельскохозяйственных культур (в процентах от общей посевной площади соответствующей категории организаций (хозяйств))		
Зерновые и зернобобовые культуры - всего	55,2	53,4
из них:		
пшеница	26,9	28,0
рожь	-	-
ячмень	3,9	3,5
овес	1,0	1,2
кукуруза на зерно	23,3	20,6
просо	0,0	-
гречиха	0,0	0,0
рис	-	-
зернобобовые культуры	0,0	0,1
из них:		
горох	0,0	-
Технические культуры - всего	29,5	30,2
из них:		
лен-долгунец	-	-
конопля среднерусская	-	-
сахарная свекла	3,9	4,8
масличные культуры - всего	25,6	25,3
из них:		
подсолнечник на зерно	4,2	3,0
лен-кудряш	0,4	0,7
соя	20,5	20,9
рапс	0,5	0,6
горчица	0,0	0,0
рыжик	-	-

крестьянские (фермерские) хозяйства и индивидуальные предприниматели	в том числе		личные подсобные и другие индивидуальные хозяйства граждан	некоммерческие объединения граждан
	из них			
	крестьянские (фермерские) хозяйства	индивидуальные предприниматели		
388,3	4,0	384,3	767,7	87,4
106,8	6,0	100,8	444,1	51,4
48,0	6,0	42,0	433,0	49,0
-	-	-	19,5	0,6
2,0	2,0	-	53,8	2,9
13,0	2,0	11,0	67,7	8,3
2,0	-	2,0	26,0	2,1
3,0	-	3,0	31,3	2,6
16,5	2,0	14,5	49,5	8,0
-	-	-	44,6	7,7
-	-	-	28,4	3,7
-	-	-	5,3	2,4
2751,7	-	2751,7	648,8	2,1
104,0	-	104,0	71,7	-
2429,7	-	2429,7	564,6	-
-	-	-	0,6	-
218,0	-	218,0	-	-
-	-	-	3,8	2,1
60,5	57,7	60,5	22,1	13,0
27,2	34,6	27,1	0,6	0,7
-	-	-	-	-
4,9	3,8	4,9	0,2	-
0,6	-	0,6	-	-
27,8	19,2	27,8	21,3	12,2
-	-	-	0,0	-
-	-	-	-	-
-	-	-	-	-
-	-	-	0,0	-
-	-	-	0,0	-
30,5	38,5	30,5	0,4	1,7
-	-	-	-	-
-	-	-	-	-
2,5	-	2,6	0,0	-
28,0	38,5	27,9	0,4	0,7
6,3	15,4	6,3	0,4	0,7
-	-	-	-	-
21,2	23,1	21,2	-	-
0,4	-	0,4	-	-
-	-	-	-	-
-	-	-	-	-

	Хозяйства всех категорий	сельскохозяйственные организации
эфирно-масличные культуры	0,0	0,1
лекарственные культуры	-	-
Картофель	1,3	-
Овощные и бахчевые культуры – всего ¹⁾	0,6	0,0
из них:		
овощи открытого грунта – всего	0,6	0,0
в том числе:		
капуста (всех видов)	0,0	-
огурцы	0,1	-
помидоры	0,1	-
свекла столовая	0,0	-
морковь столовая	0,0	-
лук репчатый	0,1	0,0
чеснок	0,1	-
кабачки, патиссоны	0,0	-
продовольственные бахчевые культуры	0,0	-
Кормовые культуры - всего	13,4	16,4
из них:		
травы однолетние	0,5	0,5
травы многолетние	11,7	14,4
кормовые культуры на силос (без кукурузы)	0,0	-
кукуруза на корм	1,1	1,4
корнеплодные кормовые культуры, включая свеклу сахарную на корм скоту	0,0	-
Площади многолетних плодовых насаждений и ягодных культур - всего, га	291,1	106,2
в том числе:		
семечковые культуры - всего	113,2	55,6
из них:		
яблоня	91,9	50,4
груша	20,7	5,2
косточковые культуры - всего	95,9	50,6
из них:		
слива	33,6	21,6
вишня	16,4	3,0
черешня	22,8	17,0
абрикос	5,5	-
персик	3,2	-
альча	13,9	9,0
орехоплодные культуры - всего	14,7	-
из них:		
грецкий орех	11,1	-
фундук	3,6	-
субтропические культуры	0,0	-
цитрусовые культуры	-	-
ягодники - всего ²⁾	67,1	-
из них:		
земляника, клубника	35,5	-
малина, ежевика	27,7	-
смородина всех видов	2,6	-
крыжовник	0,7	-
рябина черноплодная	0,1	-
облепиха	0,1	-

крестьянские (фермерские) хозяйства и индивидуальные предприниматели	в том числе		личные подсобные и другие индивидуальные хозяйства граждан	некоммерческие объединения граждан
	из них			
	крестьянские (фермерские) хозяйства	индивидуальные предприниматели		
-	-	-	-	-
-	-	-	-	-
1,1	1,5	1,1	32,0	53,0
0,3	2,3	0,3	18,5	31,1
0,1	2,3	0,1	18,1	29,7
-	-	-	0,8	0,4
0,0	0,8	-	2,2	1,7
0,0	0,8	0,0	2,8	5,0
0,0	-	0,0	1,1	1,3
0,0	-	0,0	1,3	1,5
0,0	0,8	0,0	2,1	4,9
-	-	-	1,9	4,7
-	-	-	1,2	2,2
-	-	-	0,2	1,5
7,6	-	7,7	27,1	1,3
0,3	-	0,3	3,0	-
6,7	-	6,8	23,5	-
-	-	-	0,0	-
0,6	-	0,6	-	-
-	-	-	0,2	1,3
16,0	-	16,0	127,4	41,4
15,0	-	15,0	35,4	7,2
15,0	-	15,0	21,8	4,7
-	-	-	13,3	2,2
-	-	-	36,8	8,5
-	-	-	9,9	2,1
-	-	-	10,5	2,9
-	-	-	5,3	0,5
-	-	-	4,6	0,8
-	-	-	3,0	0,2
-	-	-	3,3	1,7
-	-	-	13,5	1,2
-	-	-	10,4	0,7
-	-	-	3,1	0,4
-	-	-	0,0	0,0
-	-	-	-	-
1,0	-	1,0	41,6	24,5
1,0	-	1,0	20,3	14,2
-	-	-	18,2	9,5
-	-	-	2,4	0,2
-	-	-	0,5	0,2
-	-	-	0,0	0,1
-	-	-	0,1	0,1

	Хозяйства всех категорий	сельскохозяйственные организации
Структура площадей многолетних плодовых насаждений и ягодных культур по видам плодово-ягодных насаждений (в процентах от общей площади плодово-ягодных насаждений соответствующей категории хозяйств):		
семечковые культуры	38,9	52,4
косточковые культуры	33,0	47,6
орехоплодные культуры	5,1	-
субтропические культуры	0,0	-
цитрусовые культуры	-	-
ягодники	23,1	-
Площади виноградников, га	11,8	-
Поголовье сельскохозяйственных животных, голов:		
Крупный рогатый скот - всего	19786	7582
из него коровы	8903	2632
Молочный крупный рогатый скот	11929	1016
Мясной крупный рогатый скот	7857	6566
Волы	-	-
из общего поголовья крупного рогатого скота:		
буйволы	-	-
яки	-	-
Свины	34813	34803
Овцы и козы - всего	14850	91
Овцы	13129	91
Козы	1721	-
Птица - всего	989933	707928
Птица сельскохозяйственная - всего	989476	707928
в том числе:		
куры - всего	890184	707928
из них:		
куры-несушки	585402	455089
куры яичных пород	827409	707928
куры мясных и мясо-яичных пород	62775	-
утки	73778	-
гуси	22070	-
индейки	3402	-
цесарки	42	-
Прочие виды птицы - всего	457	-
перепелки	441	-
фазаны	5	-
страусы	11	-
Лошади	1103	506
Ослы	4	-
Верблюды	-	-
Кролики домашние	9992	-
Звери пушные (клеточного разведения):		
Норки	17882	17882
Нутрии	2434	-
Соболи	3143	3143
Пчелы медоносные (семьи), шт.	13981	-

крестьянские (фермерские) хозяйства и индивидуальные предприниматели	в том числе		личные подсобные и другие индивидуальные хозяйства граждан	некоммерческие объединения граждан
	из них			
	крестьянские (фермерские) хозяйства	индивидуальные предприниматели		
93,8	-	93,8	27,8	17,4
-	-	-	28,9	20,5
-	-	-	10,6	2,9
-	-	-	0,0	0,0
-	-	-	-	-
6,3	-	6,3	32,7	59,1
-	-	-	8,9	2,9
1970	-	1970	10232	2
750	-	750	5519	2
1968	-	1968	8943	2
2	-	2	1289	-
-	-	-	-	-
-	-	-	-	-
-	-	-	10	-
2438	-	2438	12321	-
2438	-	2438	10600	-
-	-	-	1721	-
-	-	-	281523	482
-	-	-	281066	482
-	-	-	181854	402
-	-	-	130010	303
-	-	-	119263	218
-	-	-	62591	184
-	-	-	73718	60
-	-	-	22050	20
-	-	-	3402	-
-	-	-	42	-
-	-	-	457	-
-	-	-	441	-
-	-	-	5	-
-	-	-	11	-
182	-	182	415	-
-	-	-	4	-
-	-	-	-	-
-	-	-	9992	-
-	-	-	-	-
-	-	-	2434	-
-	-	-	-	-
300	-	300	13681	-

	Хозяйства всех категорий	сельскохозяйственные организации
Наличие сельскохозяйственной техники, шт.:		
Тракторы	1054	369
Комбайны:		
зерноуборочные	207	71
кукурузоуборочные	4	3
картофелеуборочные	10	-
кормоуборочные	6	4
Машины свеклоуборочные (без ботвоуборочных)	11	6
Установки доильные	335	6
Плуги	380	135
Косилки	108	33
Сеялки	354	138
В среднем на одну организацию (хозяйство, объединение):		
численность работников, человек ³⁾	x	86
общая земельная площадь, га	x	2876,2
площадь сельскохозяйственных угодий, га	x	2876,2
общая посевная площадь сельскохозяйственных культур под урожай, га ⁴⁾	x	2462,8
поголовье сельскохозяйственных животных, голов ⁵⁾ :		
крупный рогатый скот	x	3791
из него коровы	x	1316
свиньи	x	8701
птица	x	707928

¹⁾ Включая овощи закрытого грунта по личным подсобным и другим индивидуальным хозяйствам граждан и некоммерческим объединениям.

²⁾ Включая ягодники в междурядьях сада.

³⁾ В расчете на одну организацию (хозяйство), без учета подсобных сельскохозяйственных предприятий несельскохозяйственных организаций, осуществлявших сельскохозяйственную деятельность в I полугодии.

⁴⁾ В расчете на одну организацию (хозяйство), имевшую общую посевную площадь.

⁵⁾ В расчете на одну организацию (хозяйство), имевшую поголовье скота соответствующего вида.

крестьянские (фермерские) хозяйства и индивидуальные предприниматели	в том числе		личные подсобные и другие индивидуальные хозяйства граждан	некоммерческие объединения граждан
	из них			
	крестьянские (фермерские) хозяйства	индивидуальные предприниматели		
407	4	403	278	x
136	2	134	x	x
1	-	1	x	x
10	-	10	x	x
2	-	2	x	x
5	-	5	x	x
42	-	42	287	x
245	4	241	x	x
75	2	73	x	x
216	2	214	x	x
2	4	2	x	x
218,2	93,3	220,8	0,2	57,5
218,1	93,3	220,8	0,2	48,1
272,3	260,0	272,4	0,1	23,6
49	-	49	5	2
24	-	24	3	2
-	-	-	10	-
-	-	-	29	96

ОСНОВНЫЕ ИТОГИ ВСЕРОССИЙСКОЙ СЕЛЬСКОХОЗЯЙСТВЕННОЙ

Ленинградский
(на 1 июля 2016 г.)

	Хозяйства всех категорий	
		сельскохозяйственные организации
Число организаций (хозяйств) - всего	x	55
осуществлявшие сельскохозяйственную деятельность в I полугодии 2016 года	x	40
в процентах от общего числа соответствующей категории организаций (хозяйств)	x	72,7
Общая земельная площадь, га	118627,3	80924,6
из нее сельскохозяйственные угодья	113090,7	76737,7
в том числе:		
пашня	109566,2	74395,0
сенокосы	97,3	-
пастбища	1488,3	1444,0
многолетние насаждения	1199,3	848,6
залежь	739,5	50,1
Из общей площади сельскохозяйственных угодий фактически использовались, га	110850,7	75188,2
в процентах от общей площади сельскохозяйственных угодий соответствующей категории хозяйств	98,0	98,0
Посевная площадь сельскохозяйственных культур под урожай - всего, га	108856,6	73830,2
в том числе:		
Зерновые и зернобобовые культуры - всего	73211,3	47791,1
из них:		
пшеница	54904,6	37708,2
рожь	-	-
ячмень	2092,2	1525,0
овес	27,0	25,0
кукуруза на зерно	16024,7	8475,9
просо	0,6	-
гречиха	-	-
рис	-	-
зернобобовые культуры	162,2	57,0
из них:		
горох	112,0	7,0
Технические культуры - всего	27119,9	19569,5
из них:		
лен-долгунец	-	-
конопля среднерусская	-	-
сахарная свекла	12217,5	10666,4
масличные культуры - всего	14101,0	8300,2
из них:		
подсолнечник на зерно	13331,3	7946,4
лен-кудряш	-	-
соя	621,7	281,0
рапс	75,1	-
горчица	72,8	72,8
рыжик	-	-
эфирно-масличные культуры	742,4	543,9
лекарственные культуры	0,0	-

ПЕРЕПИСИ В РАЗРЕЗЕ КАТЕГОРИЙ ХОЗЯЙСТВ
муниципальный район

в том числе				
крестьянские (фермерские) хозяйства и индивидуальные предприниматели	из них		личные подсобные и другие индивидуальные хозяйства граждан	некоммерческие объединения граждан
	крестьянские (фермерские) хозяйства	индивидуальные предприниматели		
329	158	171	23193	5
198	124	74	19222	5
60,2	78,5	43,3	82,9	100
33923,2	27833,0	6090,2	3660,5	119,0
33878,3	27806,1	6072,2	2389,3	85,3
33626,5	27750,9	5875,6	1523,9	20,8
4,0	4,0	-	93,3	x
10,5	10,4	0,1	33,8	x
212,1	21,5	190,6	129,7	8,9
25,2	19,3	5,9	608,7	55,5
33852,1	27786,8	6065,3	1780,6	29,8
99,9	99,9	99,9	74,5	34,9
33588,5	27715,5	5873,0	1417,0	20,8
25145,8	20730,8	4415,0	267,5	6,9
17189,6	14438,3	2751,3	6,9	-
-	-	-	-	-
567,2	550,3	16,9	-	-
2,0	2,0	-	-	-
7282,1	5665,3	1616,8	259,8	6,9
-	-	-	0,6	-
-	-	-	-	-
-	-	-	-	-
105,0	75,0	30,0	0,2	-
105,0	75,0	30,0	0,0	-
7543,3	6178,2	1365,1	7,1	-
-	-	-	-	-
-	-	-	-	-
1551,1	1069,1	482,0	-	-
5793,7	4910,5	883,1	7,1	-
5377,8	4555,9	821,9	7,1	-
-	-	-	-	-
340,7	279,5	61,2	-	-
75,1	75,1	-	-	-
-	-	-	-	-
-	-	-	-	-
198,5	198,5	-	-	-
-	-	-	0,0	-

	Хозяйства всех категорий	сельскохозяйственные организации
Картофель	374,0	-
Овощные и бахчевые культуры – всего ¹⁾	539,8	19,0
из них:		
овощи открытого грунта – всего	496,1	14,0
в том числе:		
капуста (всех видов)	14,2	-
огурцы	49,8	-
помидоры	93,3	-
свекла столовая	28,4	5,0
морковь столовая	33,4	-
лук репчатый	58,1	5,0
чеснок	39,9	-
кабачки, патиссоны	40,8	-
продовольственные бахчевые культуры	40,5	5,0
Кормовые культуры - всего	7611,6	6450,6
из них:		
травы однолетние	709,4	551,5
травы многолетние	4476,0	3522,5
кормовые культуры на силос (без кукурузы)	0,2	-
кукуруза на корм	2381,6	2376,6
корнеплодные кормовые культуры, включая свеклу сахарную на корм скоту	17,2	-
Структура посевных площадей по видам сельскохозяйственных культур (в процентах от общей посевной площади соответствующей категории организаций (хозяйств))		
Зерновые и зернобобовые культуры - всего	67,3	64,7
из них:		
пшеница	50,4	51,1
рожь	-	-
ячмень	1,9	2,1
овес	0,0	0,0
кукуруза на зерно	14,7	11,5
просо	0,0	-
гречиха	-	-
рис	-	-
зернобобовые культуры	0,1	0,1
из них:		
горох	0,1	0,0
Технические культуры - всего	24,9	26,5
из них:		
лен-долгунец	-	-
конопля среднерусская	-	-
сахарная свекла	11,2	14,4
масличные культуры - всего	13,0	11,2
из них:		
подсолнечник на зерно	12,2	10,8
лен-кудряш	-	-
соя	0,6	0,4
рапс	0,1	-
горчица	0,1	0,1
рыжик	-	-

крестьянские (фермерские) хозяйства и индивидуальные предприниматели	в том числе		личные подсобные и другие индивидуальные хозяйства граждан	некоммерческие объединения граждан
	из них			
	крестьянские (фермерские) хозяйства	индивидуальные предприниматели		
9,0	6,0	3,0	361,9	3,1
44,7	18,0	26,7	465,5	10,6
16,2	2,5	13,7	455,4	10,6
0,1	0,1	-	13,6	0,4
0,8	0,1	0,7	48,3	0,7
4,4	2,1	2,3	86,3	2,6
2,3	-	2,3	20,5	0,7
7,1	0,1	7,0	25,6	0,7
0,1	0,1	-	52,1	0,9
-	-	-	38,8	1,1
0,5	-	0,5	39,6	0,7
28,5	15,5	13,0	7,0	-
845,7	782,5	63,2	315,0	0,3
31,0	29,0	2,0	126,9	-
809,7	753,5	56,2	143,8	-
-	-	-	0,2	-
5,0	-	5,0	-	-
-	-	-	16,9	0,3
74,9	74,8	75,2	18,9	33,1
51,2	52,1	46,8	0,5	-
-	-	-	-	-
1,7	2,0	0,3	-	-
0,0	0,0	-	-	-
21,7	20,4	27,5	18,3	33,1
-	-	-	0,0	-
-	-	-	-	-
0,3	0,3	0,5	0,0	-
0,3	0,3	0,5	0,0	-
22,5	22,3	23,2	0,5	-
-	-	-	-	-
-	-	-	-	-
4,6	3,9	8,2	-	-
17,2	17,7	15,0	0,5	-
16,0	16,4	14,0	0,5	-
-	-	-	-	-
1,0	1,0	1,0	-	-
0,2	0,3	-	-	-
-	-	-	-	-
-	-	-	-	-

КРАСНОДАРСКИЙ КРАЙ
ЛЕНИНГРАДСКИЙ МУНИЦИПАЛЬНЫЙ РАЙОН

	Хозяйства всех категорий	сельскохозяйственные организации
эфирно-масличные культуры	0,7	0,7
лекарственные культуры	0,0	-
Картофель	0,3	-
Овощные и бахчевые культуры – всего ¹⁾	0,5	0,0
из них:		
овощи открытого грунта – всего	0,5	0,0
в том числе:		
капуста (всех видов)	0,0	-
огурцы	0,0	-
помидоры	0,1	-
свекла столовая	0,0	0,0
морковь столовая	0,0	-
лук репчатый	0,1	0,0
чеснок	0,0	-
кабачки, патиссоны	0,0	-
продовольственные бахчевые культуры	0,0	0,0
Кормовые культуры - всего	7,0	8,7
из них:		
травы однолетние	0,7	0,7
травы многолетние	4,1	4,8
кормовые культуры на силос (без кукурузы)	0,0	-
кукуруза на корм	2,2	3,2
корнеплодные кормовые культуры, включая свеклу сахарную на корм скоту	0,0	-
Площади многолетних плодовых насаждений и ягодных культур - всего, га	1078,1	795,5
в том числе:		
семечковые культуры - всего	893,4	699,1
из них:		
яблоня	874,6	697,9
груша	17,7	1,2
косточковые культуры - всего	129,6	94,4
из них:		
слива	23,0	17,7
вишня	86,7	76,0
черешня	7,7	0,7
абрикос	6,2	-
персик	2,1	-
альча	2,9	-
орехоплодные культуры - всего	8,1	-
из них:		
грецкий орех	5,7	-
фундук	2,3	-
субтропические культуры	0,1	-
цитрусовые культуры	-	-
ягодники - всего ²⁾	46,9	2,0
из них:		
земляника, клубника	21,0	-
малина, ежевика	22,1	2,0
смородина всех видов	2,4	-
крыжовник	1,1	-
рябина черноплодная	0,0	-
облепиха	0,0	-

КРАСНОДАРСКИЙ КРАЙ
ЛЕНИНГРАДСКИЙ МУНИЦИПАЛЬНЫЙ РАЙОН

крестьянские (фермерские) хозяйства и индивидуальные предприниматели	в том числе		личные подсобные и другие индивидуальные хозяйства граждан	некоммерческие объединения граждан
	из них			
	крестьянские (фермерские) хозяйства	индивидуальные предприниматели		
0,6	0,7	-	-	-
-	-	-	0,0	-
0,0	0,0	0,1	25,5	14,7
0,1	0,1	0,5	32,8	50,9
0,0	0,0	0,2	32,1	50,8
0,0	0,0	-	1,0	2,0
0,0	0,0	0,0	3,4	3,4
0,0	0,0	0,0	6,1	12,6
0,0	-	0,0	1,4	3,4
0,0	0,0	0,1	1,8	3,2
0,0	0,0	-	3,7	4,4
-	-	-	2,7	5,1
0,0	-	0,0	2,8	3,6
0,1	0,1	0,2	0,5	-
2,5	2,8	1,1	22,2	1,3
0,1	0,1	0,0	9,0	-
2,4	2,7	1,0	10,1	-
-	-	-	0,0	-
0,0	-	0,1	-	-
-	-	-	1,2	1,3
165,6	10,5	155,1	109,3	7,7
162,6	8,5	154,1	30,0	1,7
160,6	6,5	154,1	15,2	1,0
2,0	2,0	-	13,9	0,6
2,0	2,0	-	31,1	2,1
-	-	-	5,2	0,2
-	-	-	10,2	0,4
1,0	1,0	-	5,3	0,7
-	-	-	6,0	0,2
-	-	-	1,8	0,3
1,0	1,0	-	1,8	0,1
-	-	-	7,7	0,4
-	-	-	5,6	0,2
-	-	-	2,1	0,2
-	-	-	0,1	-
-	-	-	-	-
1,0	-	1,0	40,5	3,4
1,0	-	1,0	18,2	1,8
-	-	-	18,7	1,4
-	-	-	2,3	0,1
-	-	-	1,0	0,0
-	-	-	0,0	0,0
-	-	-	0,0	-

	Хозяйства всех категорий	сельскохозяйственные организации
Структура площадей многолетних плодовых насаждений и ягодных культур по видам плодово-ягодных насаждений (в процентах от общей площади плодово-ягодных насаждений соответствующей категории хозяйств):		
семечковые культуры	82,9	87,9
косточковые культуры	12,0	11,9
орехоплодные культуры	0,7	-
субтропические культуры	0,0	-
цитрусовые культуры	-	-
ягодники	4,4	0,3
Площади виноградников, га	18,2	-
Поголовье сельскохозяйственных животных, голов:		
Крупный рогатый скот - всего	11955	8681
из него коровы	4709	3467
Молочный крупный рогатый скот	11222	8141
Мясной крупный рогатый скот	733	540
Волы	-	-
из общего поголовья крупного рогатого скота:		
буйволы	-	-
яки	-	-
Свиньи	4096	3400
Овцы и козы - всего	2730	-
Овцы	1735	-
Козы	995	-
Птица - всего	719723	441335
Птица сельскохозяйственная - всего	719453	441335
в том числе:		
куры - всего	593142	441335
из них:		
куры-несушки	254084	155048
куры яичных пород	78759	1748
куры мясных и мясо-яичных пород	514383	439587
утки	99221	-
гуси	18460	-
индейки	8342	-
цесарки	288	-
Прочие виды птицы - всего	270	-
перепелки	97	-
фазаны	173	-
страусы	-	-
Лошади	40	7
Ослы	-	-
Верблюды	1	-
Кролики домашние	10716	-
Звери пушные (клеточного разведения):		
Норки	-	-
Нутрии	5486	-
Соболи	-	-
Пчелы медоносные (семьи), шт.	2310	-

КРАСНОДАРСКИЙ КРАЙ
ЛЕНИНГРАДСКИЙ МУНИЦИПАЛЬНЫЙ РАЙОН

крестьянские (фермерские) хозяйства и индивидуальные предприниматели	в том числе		личные подсобные и другие индивидуальные хозяйства граждан	некоммерческие объединения граждан
	из них			
	крестьянские (фермерские) хозяйства	индивидуальные предприниматели		
98,2	81,0	99,4	27,4	21,9
1,2	19,0	-	28,4	28,0
-	-	-	7,0	5,2
-	-	-	0,1	-
-	-	-	-	-
0,6	-	0,6	37,0	45,0
-	-	-	16,9	1,3
628	306	322	2646	-
221	121	100	1021	-
565	281	284	2516	-
63	25	38	130	-
-	-	-	-	-
-	-	-	-	-
655	655	-	41	-
186	170	16	2541	3
162	150	12	1573	-
24	20	4	968	3
50163	840	49323	227755	470
49993	840	49153	227655	470
26745	440	26305	124799	263
11351	206	11145	87578	107
6100	130	5970	70768	143
20645	310	20335	54031	120
21840	130	21710	77306	75
1088	50	1038	17270	102
320	220	100	7992	30
-	-	-	288	-
170	-	170	100	-
-	-	-	97	-
170	-	170	3	-
-	-	-	-	-
-	-	-	33	-
-	-	-	-	-
-	-	-	1	-
38	38	-	10658	20
-	-	-	-	-
-	-	-	5486	-
-	-	-	-	-
15	-	15	2295	-

	Хозяйства всех категорий	сельскохозяйственные организации
Наличие сельскохозяйственной техники, шт.:		
Тракторы	957	494
Комбайны:		
зерноуборочные	223	110
кукурузоуборочные	-	-
картофелеуборочные	3	3
кормоуборочные	20	19
Машины свеклоуборочные (без ботвоуборочных)	17	17
Установки доильные	122	16
Плуги	334	118
Косилки	91	40
Сеялки	413	182
В среднем на одну организацию (хозяйство, объединение):		
численность работников, человек ³⁾	x	76
общая земельная площадь, га	x	1471,4
площадь сельскохозяйственных угодий, га	x	1395,2
общая посевная площадь сельскохозяйственных культур под урожай, га ⁴⁾	x	2237,3
поголовье сельскохозяйственных животных, голов ⁵⁾ :		
крупный рогатый скот	x	1736
из него коровы	x	693
свиньи	x	3400
птица	x	220668

¹⁾ Включая овощи закрытого грунта по личным подсобным и другим индивидуальным хозяйствам граждан и некоммерческим объединениям.

²⁾ Включая ягодники в междурядьях сада.

³⁾ В расчете на одну организацию (хозяйство), без учета подсобных сельскохозяйственных предприятий несельскохозяйственных организаций, осуществлявших сельскохозяйственную деятельность в I полугодии.

⁴⁾ В расчете на одну организацию (хозяйство), имевшую общую посевную площадь.

⁵⁾ В расчете на одну организацию (хозяйство), имевшую поголовье скота соответствующего вида.

крестьянские (фермерские) хозяйства и индивидуальные предприниматели	в том числе		личные подсобные и другие индивидуальные хозяйства граждан	некоммерческие объединения граждан
	из них			
	крестьянские (фермерские) хозяйства	индивидуальные предприниматели		
384	297	87	79	x
113	91	22	x	x
-	-	-	x	x
-	-	-	x	x
1	1	-	x	x
-	-	-	x	x
14	7	7	92	x
216	155	61	x	x
51	34	17	x	x
231	169	62	x	x
3	3	3	x	x
103,1	176,2	35,6	0,2	23,8
103,0	176,0	35,5	0,1	17,1
193,0	232,9	106,8	0,1	4,2
37	38	36	4	-
16	20	13	2	-
655	655	-	2	-
3135	280	3794	31	118

ОСНОВНЫЕ ИТОГИ ВСЕРОССИЙСКОЙ СЕЛЬСКОХОЗЯЙСТВЕННОЙ
Мостовский
(на 1 июля 2016 г.)

	Хозяйства всех категорий	сельскохозяйственные организации
Число организаций (хозяйств) - всего	x	34
осуществлявшие сельскохозяйственную деятельность в I полугодии 2016 года	x	18
в процентах от общего числа соответствующей категории организаций (хозяйств)	x	52,9
Общая земельная площадь, га	87965,9	56449,7
из нее сельскохозяйственные угодья	61836,8	32184,3
в том числе:		
пашня	45110,5	22857,7
сенокосы	6973,5	4005,9
пастбища	8053,0	4475,8
многолетние насаждения	380,9	206,0
залежь	1319,0	638,9
Из общей площади сельскохозяйственных угодий фактически использовались, га	60376,9	31404,4
в процентах от общей площади сельскохозяйственных угодий соответствующей категории хозяйств	97,6	97,6
Посевная площадь сельскохозяйственных культур под урожай - всего, га	41773,6	21254,5
в том числе:		
Зерновые и зернобобовые культуры - всего	28070,7	13076,5
из них:		
пшеница	12735,3	6973,0
рожь	-	-
ячмень	1259,5	936,0
овес	865,6	335,0
кукуруза на зерно	13152,8	4777,5
просо	-	-
гречиха	0,0	-
рис	-	-
зернобобовые культуры	0,1	-
из них:		
горох	0,1	-
Технические культуры - всего	5669,8	3173,0
из них:		
лен-долгунец	-	-
конопля среднерусская	-	-
сахарная свекла	217,0	217,0
масличные культуры - всего	5451,1	2956,0
из них:		
подсолнечник на зерно	3365,5	1468,0
лен-кудряш	-	-
соя	1936,2	1488,0
рапс	149,4	-
горчица	-	-
рыжик	-	-
эфирно-масличные культуры	-	-
лекарственные культуры	1,2	-

ПЕРЕПИСИ В РАЗРЕЗЕ КАТЕГОРИЙ ХОЗЯЙСТВ
муниципальный район

крестьянские (фермерские) хозяйства и индивидуальные предприниматели	в том числе			
	из них		личные подсобные и другие индивидуальные хозяйства граждан	некоммерческие объединения граждан
	крестьянские (фермерские) хозяйства	индивидуальные предприниматели		
165	151	14	24500	1
147	134	13	19700	1
89,1	88,7	92,9	80,4	100
26867,2	22146,0	4721,2	4589,0	60,0
26040,6	21324,0	4716,6	3554,5	57,4
20040,9	15487,3	4553,6	2208,5	3,4
2300,9	2189,4	111,5	666,7	x
3427,6	3389,3	38,3	149,6	x
1,0	1,0	-	171,7	2,2
270,2	257,0	13,2	358,1	51,8
25770,4	21067,0	4703,4	3196,4	5,6
99,0	98,8	99,7	89,9	9,8
18853,1	14491,0	4362,1	1662,5	3,4
14548,7	10215,6	4333,1	445,2	0,3
5762,3	2533,3	3229,0	-	-
-	-	-	-	-
323,4	323,4	-	0,1	-
527,5	468,5	59,0	3,1	-
7935,6	6890,5	1045,1	439,4	0,3
-	-	-	-	-
-	-	-	0,0	-
-	-	-	-	-
-	-	-	0,1	-
-	-	-	0,1	-
2493,7	2482,7	11,0	3,0	0,1
-	-	-	-	-
-	-	-	-	-
-	-	-	-	-
2493,7	2482,7	11,0	1,4	0,1
1896,2	1885,2	11,0	1,3	0,1
-	-	-	-	-
448,1	448,1	-	0,1	-
149,4	149,4	-	-	-
-	-	-	-	-
-	-	-	-	-
-	-	-	-	-
-	-	-	1,2	-

	Хозяйства всех категорий	сельскохозяйственные организации
Картофель	1494,2	550,0
Овощные и бахчевые культуры – всего ¹⁾	276,4	10,0
из них:		
овощи открытого грунта – всего	267,3	10,0
в том числе:		
капуста (всех видов)	16,6	-
огурцы	41,2	-
помидоры	44,2	5,0
свекла столовая	11,9	-
морковь столовая	14,0	-
лук репчатый	24,6	-
чеснок	28,8	-
кабачки, патиссоны	19,8	5,0
продовольственные бахчевые культуры	3,5	-
Кормовые культуры - всего	6262,4	4445,0
из них:		
травы однолетние	778,4	286,0
травы многолетние	4218,7	3153,0
кормовые культуры на силос (без кукурузы)	103,2	103,0
кукуруза на корм	1159,0	903,0
корнеплодные кормовые культуры, включая свеклу сахарную на корм скоту	0,6	-
Структура посевных площадей по видам сельскохозяйственных культур (в процентах от общей посевной площади соответствующей категории организаций (хозяйств))		
Зерновые и зернобобовые культуры - всего	67,2	61,5
из них:		
пшеница	30,5	32,8
рожь	-	-
ячмень	3,0	4,4
овес	2,1	1,6
кукуруза на зерно	31,5	22,5
просо	-	-
гречиха	0,0	-
рис	-	-
зернобобовые культуры	0,0	-
из них:		
горох	0,0	-
Технические культуры - всего	13,6	14,9
из них:		
лен-долгунец	-	-
конопля среднерусская	-	-
сахарная свекла	0,5	1,0
масличные культуры - всего	13,0	13,9
из них:		
подсолнечник на зерно	8,1	6,9
лен-кудряш	-	-
соя	4,6	7,0
рапс	0,4	-
горчица	-	-
рыжик	-	-

КРАСНОДАРСКИЙ КРАЙ
МОСТОВСКИЙ МУНИЦИПАЛЬНЫЙ РАЙОН

в том числе				
крестьянские (фермерские) хозяйства и индивидуальные предприниматели	из них		личные подсобные и другие индивидуальные хозяйства граждан	некоммерческие объединения граждан
	крестьянские (фермерские) хозяйства	индивидуальные предприниматели		
159,0	151,0	8,0	783,3	1,9
18,0	18,0	-	247,3	1,1
18,0	18,0	-	238,4	1,0
-	-	-	16,5	0,1
15,0	15,0	-	26,2	0,1
3,0	3,0	-	36,0	0,2
-	-	-	11,9	0,0
-	-	-	14,0	0,1
-	-	-	24,5	0,1
-	-	-	28,8	-
-	-	-	14,7	0,1
-	-	-	3,5	-
1633,7	1623,7	10,0	183,7	-
342,0	342,0	-	150,4	-
1035,7	1025,7	10,0	30,0	-
-	-	-	0,2	-
256,0	256,0	-	-	-
-	-	-	0,6	-
77,2	70,5	99,3	26,8	10,0
30,6	17,5	74,0	-	-
-	-	-	-	-
1,7	2,2	-	0,0	-
2,8	3,2	1,4	0,2	-
42,1	47,5	24,0	26,4	10,0
-	-	-	-	-
-	-	-	0,0	-
-	-	-	-	-
-	-	-	0,0	-
13,2	17,1	0,3	0,2	1,7
-	-	-	-	-
-	-	-	-	-
-	-	-	-	-
13,2	17,1	0,3	0,1	1,7
10,1	13,0	0,3	0,1	1,7
-	-	-	-	-
2,4	3,1	-	0,0	-
0,8	1,0	-	-	-
-	-	-	-	-
-	-	-	-	-

КРАСНОДАРСКИЙ КРАЙ
МОСТОВСКИЙ МУНИЦИПАЛЬНЫЙ РАЙОН

	Хозяйства всех категорий	сельскохозяйственные организации
эфирно-масличные культуры	-	-
лекарственные культуры	0,0	-
Картофель	3,6	2,6
Овощные и бахчевые культуры – всего ¹⁾	0,7	0,0
из них:		
овощи открытого грунта – всего	0,6	0,0
в том числе:		
капуста (всех видов)	0,0	-
огурцы	0,1	-
помидоры	0,1	0,0
свекла столовая	0,0	-
морковь столовая	0,0	-
лук репчатый	0,1	-
чеснок	0,1	-
кабачки, патиссоны	0,0	0,0
продовольственные бахчевые культуры	0,0	-
Кормовые культуры - всего	15,0	20,9
из них:		
травы однолетние	1,9	1,3
травы многолетние	10,1	14,8
кормовые культуры на силос (без кукурузы)	0,2	0,5
кукуруза на корм	2,8	4,2
корнеплодные кормовые культуры, включая свеклу сахарную на корм скоту	0,0	-
Площади многолетних плодовых насаждений и ягодных культур - всего, га	160,7	-
в том числе:		
семечковые культуры - всего	52,6	-
из них:		
яблоня	32,5	-
груша	19,5	-
косточковые культуры - всего	40,1	-
из них:		
слива	14,0	-
вишня	11,0	-
черешня	3,2	-
абрикос	2,9	-
персик	5,2	-
альча	3,4	-
орехоплодные культуры - всего	22,2	-
из них:		
грецкий орех	12,0	-
фундук	10,2	-
субтропические культуры	0,0	-
цитрусовые культуры	-	-
ягодники - всего ²⁾	45,8	-
из них:		
земляника, клубника	16,9	-
малина, ежевика	21,4	-
смородина всех видов	6,1	-
крыжовник	1,0	-
рябина черноплодная	0,1	-
облепиха	0,1	-

КРАСНОДАРСКИЙ КРАЙ
МОСТОВСКИЙ МУНИЦИПАЛЬНЫЙ РАЙОН

крестьянские (фермерские) хозяйства и индивидуальные предприниматели	в том числе		личные подсобные и другие индивидуальные хозяйства граждан	некоммерческие объединения граждан
	из них			
	крестьянские (фермерские) хозяйства	индивидуальные предприниматели		
-	-	-	-	-
-	-	-	0,1	-
0,8	1,0	0,2	47,1	56,6
0,1	0,1	-	14,9	31,7
0,1	0,1	-	14,3	28,8
-	-	-	1,0	2,1
0,1	0,1	-	1,6	1,6
0,0	0,0	-	2,2	6,2
-	-	-	0,7	1,3
-	-	-	0,8	2,1
-	-	-	1,5	2,9
-	-	-	1,7	-
-	-	-	0,9	1,7
-	-	-	0,2	-
8,7	11,2	0,2	11,1	-
1,8	2,4	-	9,0	-
5,5	7,1	0,2	1,8	-
-	-	-	0,0	-
1,4	1,8	-	-	-
-	-	-	0,0	-
1,0	1,0	-	157,6	2,1
-	-	-	52,1	0,5
-	-	-	32,3	0,2
-	-	-	19,3	0,3
-	-	-	39,7	0,4
-	-	-	13,9	0,1
-	-	-	10,9	0,1
-	-	-	3,1	0,0
-	-	-	2,9	0,0
-	-	-	5,1	0,1
-	-	-	3,4	0,0
-	-	-	21,9	0,3
-	-	-	11,9	0,1
-	-	-	10,0	0,2
-	-	-	0,0	-
-	-	-	-	-
1,0	1,0	-	43,9	1,0
0,8	0,8	-	16,0	0,2
0,3	0,3	-	20,4	0,7
-	-	-	6,1	0,0
-	-	-	1,0	0,0
-	-	-	0,1	0,0
-	-	-	0,1	0,0

	Хозяйства всех категорий	сельскохозяйственные организации
Структура площадей многолетних плодовых насаждений и ягодных культур по видам плодово-ягодных насаждений (в процентах от общей площади плодово-ягодных насаждений соответствующей категории хозяйств):		
семечковые культуры	32,7	-
косточковые культуры	24,9	-
орехоплодные культуры	13,8	-
субтропические культуры	0,0	-
цитрусовые культуры	-	-
ягодники	28,5	-
Площади виноградников, га	10,6	-
Поголовье сельскохозяйственных животных, голов:		
Крупный рогатый скот - всего	15184	6023
из него коровы	7260	2304
Молочный крупный рогатый скот	9094	1083
Мясной крупный рогатый скот	6090	4940
Волы	-	-
из общего поголовья крупного рогатого скота:		
буйволы	-	-
яки	-	-
Свиньи	-	-
Овцы и козы - всего	7362	-
Овцы	5887	-
Козы	1475	-
Птица - всего	182381	150
Птица сельскохозяйственная - всего	182267	150
в том числе:		
куры - всего	124261	50
из них:		
куры-несушки	91612	45
куры яичных пород	89037	50
куры мясных и мясо-яичных пород	35224	-
утки	41014	50
гуси	12038	50
индейки	4887	-
цесарки	67	-
Прочие виды птицы - всего	114	-
перепелки	114	-
фазаны	-	-
страусы	-	-
Лошади	1145	282
Ослы	17	-
Верблюды	-	-
Кролики домашние	12527	-
Звери пушные (клеточного разведения):		
Норки	-	-
Нутрии	611	-
Соболи	-	-
Пчелы медоносные (семьи), шт.	7624	150

КРАСНОДАРСКИЙ КРАЙ
МОСТОВСКИЙ МУНИЦИПАЛЬНЫЙ РАЙОН

крестьянские (фермерские) хозяйства и индивидуальные предприниматели	в том числе		личные подсобные и другие индивидуальные хозяйства граждан	некоммерческие объединения граждан
	из них			
	крестьянские (фермерские) хозяйства	индивидуальные предприниматели		
-	-	-	33,0	23,6
-	-	-	25,2	17,9
-	-	-	13,9	12,3
-	-	-	0,0	-
-	-	-	-	-
100	100	-	27,8	46,2
-	-	-	10,4	0,2
2492	2383	109	6669	-
1216	1173	43	3740	-
1537	1428	109	6474	-
955	955	-	195	-
-	-	-	-	-
-	-	-	-	-
-	-	-	-	-
1221	1078	143	6141	-
1216	1073	143	4671	-
5	5	-	1470	-
6282	6282	-	175894	55
6282	6282	-	175780	55
485	485	-	123696	30
420	420	-	91118	29
80	80	-	88877	30
405	405	-	34819	-
2045	2045	-	38894	25
435	435	-	11553	-
3317	3317	-	1570	-
-	-	-	67	-
-	-	-	114	-
-	-	-	114	-
-	-	-	-	-
-	-	-	-	-
251	249	2	612	-
2	2	-	15	-
-	-	-	-	-
-	-	-	12527	-
-	-	-	-	-
-	-	-	611	-
-	-	-	-	-
425	275	150	7049	-

	Хозяйства всех категорий	сельскохозяйственные организации
Наличие сельскохозяйственной техники, шт.:		
Тракторы	784	134
Комбайны:		
зерноуборочные	93	30
кукурузоуборочные	15	1
картофелеуборочные	4	1
кормоуборочные	11	3
Машины свеклоуборочные (без ботвоуборочных)	-	-
Установки доильные	397	13
Плуги	179	34
Косилки	127	34
Сеялки	180	56
В среднем на одну организацию (хозяйство, объединение):		
численность работников, человек ³⁾	x	73
общая земельная площадь, га	x	1660,3
площадь сельскохозяйственных угодий, га	x	946,6
общая посевная площадь сельскохозяйственных культур под урожай, га ⁴⁾	x	1518,2
поголовье сельскохозяйственных животных, голов ⁵⁾ :		
крупный рогатый скот	x	860
из него коровы	x	384
свиньи	x	-
птица	x	150

¹⁾ Включая овощи закрытого грунта по личным подсобным и другим индивидуальным хозяйствам граждан и некоммерческим объединениям.

²⁾ Включая ягодники в междурядьях сада.

³⁾ В расчете на одну организацию (хозяйство), без учета подсобных сельскохозяйственных предприятий несельскохозяйственных организаций, осуществлявших сельскохозяйственную деятельность в I полугодии.

⁴⁾ В расчете на одну организацию (хозяйство), имевшую общую посевную площадь.

⁵⁾ В расчете на одну организацию (хозяйство), имевшую поголовье скота соответствующего вида.

КРАСНОДАРСКИЙ КРАЙ
МОСТОВСКИЙ МУНИЦИПАЛЬНЫЙ РАЙОН

в том числе				
крестьянские (фермерские) хозяйства и индивидуальные предприниматели	из них		личные подсобные и другие индивидуальные хозяйства граждан	некоммерческие объединения граждан
	крестьянские (фермерские) хозяйства	индивидуальные предприниматели		
244	216	28	406	x
63	55	8	x	x
14	14	-	x	x
3	3	-	x	x
8	8	-	x	x
-	-	-	x	x
37	36	1	347	x
145	132	13	x	x
93	86	7	x	x
124	115	9	x	x
3	3	4	x	x
162,8	146,7	337,2	0,2	60,0
157,8	141,2	336,9	0,1	57,4
188,5	155,8	623,2	0,1	3,4
62	63	55	5	-
31	32	22	3	-
-	-	-	-	-
1571	1571	-	21	55

ОСНОВНЫЕ ИТОГИ ВСЕРОССИЙСКОЙ СЕЛЬСКОХОЗЯЙСТВЕННОЙ

Новокубанский
(на 1 июля 2016 г.)

	Хозяйства всех категорий	сельскохозяйственные организации
Число организаций (хозяйств) - всего	х	70
осуществлявшие сельскохозяйственную деятельность в I полугодии 2016 года	х	42
в процентах от общего числа соответствующей категории организаций (хозяйств)	х	60,0
Общая земельная площадь, га	160865,8	134452,4
из нее сельскохозяйственные угодья	149110,8	124222,3
в том числе:		
пашня	141791,7	118149,7
сенокосы	485,5	290,2
пастбища	4842,5	4610,8
многолетние насаждения	503,7	346,3
залежь	1487,5	825,3
Из общей площади сельскохозяйственных угодий фактически использовались, га	147391,4	123166,0
в процентах от общей площади сельскохозяйственных угодий соответствующей категории хозяйств	98,8	99,1
Посевная площадь сельскохозяйственных культур под урожай - всего, га	139183,6	115575,7
в том числе:		
Зерновые и зернобобовые культуры - всего	85285,6	67643,7
из них:		
пшеница	50937,6	43270,1
рожь	10,0	10,0
ячмень	12137,8	9213,0
овес	252,0	245,0
кукуруза на зерно	21142,1	14164,6
просо	0,0	-
гречиха	-	-
рис	-	-
зернобобовые культуры	643,1	643,0
из них:		
горох	638,0	638,0
Технические культуры - всего	35008,0	30226,5
из них:		
лен-долгунец	-	-
конопля среднерусская	-	-
сахарная свекла	12001,0	11333,0
масличные культуры - всего	23007,0	18893,5
из них:		
подсолнечник на зерно	14313,6	11378,5
лен-кудряш	-	-
соя	8646,4	7468,0
рапс	47,0	47,0
горчица	-	-
рыжик	-	-
эфирно-масличные культуры	-	-
лекарственные культуры	-	-

ПЕРЕПИСИ В РАЗРЕЗЕ КАТЕГОРИЙ ХОЗЯЙСТВ
муниципальный район

крестьянские (фермерские) хозяйства и индивидуальные предприниматели	в том числе		личные подсобные и другие индивидуальные хозяйства граждан	некоммерческие объединения граждан
	крестьянские (фермерские) хозяйства	индивидуальные предприниматели		
294	152	142	27875	2
187	53	134	24298	2
63,6	34,9	94,4	87,2	100
22981,6	12001,8	10979,8	3387,7	44,2
22739,8	11939,2	10800,6	2107,7	41,0
22392,6	11700,3	10692,3	1245,5	4,0
65,2	54,3	10,9	130,1	x
213,4	147,6	65,8	18,3	x
-	-	-	156,7	0,7
68,6	37,0	31,6	557,2	36,4
22670,3	11902,2	10768,1	1550,5	4,7
99,7	99,7	99,7	73,6	11,4
22373,2	11696,3	10677,0	1230,8	4,0
17273,5	8613,2	8660,3	368,3	0,1
7667,5	4036,7	3630,8	-	-
-	-	-	-	-
2924,8	1584,0	1340,8	-	-
7,0	-	7,0	-	-
6609,2	2942,5	3666,7	368,2	0,1
-	-	-	0,0	-
-	-	-	-	-
-	-	-	-	-
-	-	-	0,1	-
-	-	-	0,0	-
4778,5	2965,6	1812,9	3,0	-
-	-	-	-	-
-	-	-	-	-
668,0	648,0	20,0	-	-
4110,5	2317,6	1792,9	3,0	-
2932,1	1367,5	1564,6	3,0	-
-	-	-	-	-
1178,4	950,1	228,3	0,0	-
-	-	-	-	-
-	-	-	-	-
-	-	-	-	-
-	-	-	-	-
-	-	-	-	-

КРАСНОДАРСКИЙ КРАЙ
НОВОКУБАНСКИЙ МУНИЦИПАЛЬНЫЙ РАЙОН

	Хозяйства всех категорий	сельскохозяйственные организации
Картофель	472,6	-
Овощные и бахчевые культуры – всего ¹⁾	428,2	39,0
из них:		
овощи открытого грунта – всего	341,8	25,0
в том числе:		
капуста (всех видов)	19,4	-
огурцы	39,1	2,0
помидоры	80,1	17,0
свекла столовая	21,0	1,8
морковь столовая	20,9	1,2
лук репчатый	30,7	2,0
чеснок	23,6	-
кабачки, патиссоны	16,5	-
продовольственные бахчевые культуры	81,4	14,0
Кормовые культуры - всего	17989,2	17666,5
из них:		
травы однолетние	3900,1	3892,0
травы многолетние	6525,1	6212,0
кормовые культуры на силос (без кукурузы)	381,0	381,0
кукуруза на корм	7044,0	7044,0
корнеплодные кормовые культуры, включая свеклу сахарную на корм скоту	0,7	-
Структура посевных площадей по видам сельскохозяйственных культур (в процентах от общей посевной площади соответствующей категории организаций (хозяйств))		
Зерновые и зернобобовые культуры - всего	61,3	58,5
из них:		
пшеница	36,6	37,4
рожь	0,0	0,0
ячмень	8,7	8,0
овес	0,2	0,2
кукуруза на зерно	15,2	12,3
просо	0,0	-
гречиха	-	-
рис	-	-
зернобобовые культуры	0,5	0,6
из них:		
горох	0,5	0,6
Технические культуры - всего	25,2	26,2
из них:		
лен-долгунец	-	-
конопля среднерусская	-	-
сахарная свекла	8,6	9,8
масличные культуры - всего	16,5	16,3
из них:		
подсолнечник на зерно	10,3	9,8
лен-кудряш	-	-
соя	6,2	6,5
рапс	0,0	0,0
горчица	-	-
рыжик	-	-

крестьянские (фермерские) хозяйства и индивидуальные предприниматели	в том числе		личные подсобные и другие индивидуальные хозяйства граждан	некоммерческие объединения граждан
	из них			
	крестьянские (фермерские) хозяйства	индивидуальные предприниматели		
-	-	-	470,3	2,3
96,9	-	96,9	290,7	1,6
30,2	-	30,2	285,3	1,3
2,5	-	2,5	16,9	0,1
0,2	-	0,2	36,8	0,1
17,0	-	17,0	45,7	0,3
2,2	-	2,2	16,9	0,1
1,0	-	1,0	18,6	0,1
0,5	-	0,5	28,0	0,1
0,7	-	0,7	22,8	0,2
-	-	-	16,4	0,1
66,7	-	66,7	0,7	-
224,4	117,5	106,9	98,4	-
-	-	-	8,1	-
224,4	117,5	106,9	88,8	-
-	-	-	-	-
-	-	-	-	-
-	-	-	0,7	-
77,2	73,6	81,1	29,9	3,0
34,3	34,5	34,0	-	-
-	-	-	-	-
13,1	13,5	12,6	-	-
0,0	-	0,1	-	-
29,5	25,2	34,3	29,9	3,0
-	-	-	0,0	-
-	-	-	-	-
-	-	-	-	-
-	-	-	0,0	-
-	-	-	0,0	-
21,4	25,4	17,0	0,2	-
-	-	-	-	-
-	-	-	-	-
3,0	5,5	0,2	-	-
18,4	19,8	16,8	0,2	-
13,1	11,7	14,7	0,2	-
-	-	-	-	-
5,3	8,1	2,1	0,0	-
-	-	-	-	-
-	-	-	-	-
-	-	-	-	-

КРАСНОДАРСКИЙ КРАЙ
НОВОКУБАНСКИЙ МУНИЦИПАЛЬНЫЙ РАЙОН

	Хозяйства всех категорий	сельскохозяйственные организации
эфирно-масличные культуры	-	-
лекарственные культуры	-	-
Картофель	0,3	-
Овощные и бахчевые культуры – всего ¹⁾	0,3	0,0
из них:		
овощи открытого грунта – всего	0,2	0,0
в том числе:		
капуста (всех видов)	0,0	-
огурцы	0,0	0,0
помидоры	0,1	0,0
свекла столовая	0,0	0,0
морковь столовая	0,0	0,0
лук репчатый	0,0	0,0
чеснок	0,0	-
кабачки, патиссоны	0,0	-
продовольственные бахчевые культуры	0,1	0,0
Кормовые культуры - всего	12,9	15,3
из них:		
травы однолетние	2,8	3,4
травы многолетние	4,7	5,4
кормовые культуры на силос (без кукурузы)	0,3	0,3
кукуруза на корм	5,1	6,1
корнеплодные кормовые культуры, включая свеклу сахарную на корм скоту	0,0	-
Площади многолетних плодовых насаждений и ягодных культур - всего, га	178,9	40,3
в том числе:		
семечковые культуры - всего	57,7	30,0
из них:		
яблоня	44,3	30,0
груша	12,8	-
косточковые культуры - всего	51,0	8,0
из них:		
слива	9,7	3,0
вишня	14,7	-
черешня	12,7	5,0
абрикос	8,4	-
персик	2,9	-
алыча	2,2	-
орехоплодные культуры - всего	12,5	-
из них:		
грецкий орех	10,0	-
фундук	2,5	-
субтропические культуры	0,1	-
цитрусовые культуры	-	-
ягодники - всего ²⁾	57,7	2,3
из них:		
земляника, клубника	27,6	2,3
малина, ежевика	24,8	-
смородина всех видов	2,9	-
крыжовник	1,2	-
рябина черноплодная	0,2	-
облепиха	0,3	-

КРАСНОДАРСКИЙ КРАЙ
НОВОКУБАНСКИЙ МУНИЦИПАЛЬНЫЙ РАЙОН

в том числе				
крестьянские (фермерские) хозяйства и индивидуальные предприниматели	из них		личные подсобные и другие индивидуальные хозяйства граждан	некоммерческие объединения граждан
	крестьянские (фермерские) хозяйства	индивидуальные предприниматели		
-	-	-	-	-
-	-	-	-	-
-	-	-	38,2	57,3
0,4	-	0,9	23,6	39,7
0,1	-	0,3	23,2	33,6
0,0	-	0,0	1,4	2,0
0,0	-	0,0	3,0	3,2
0,1	-	0,2	3,7	8,8
0,0	-	0,0	1,4	2,0
0,0	-	0,0	1,5	2,0
0,0	-	0,0	2,3	2,8
0,0	-	0,0	1,8	4,5
-	-	-	1,3	1,7
0,3	-	0,6	0,1	-
1,0	1,0	1,0	8,0	-
-	-	-	0,7	-
1,0	1,0	1,0	7,2	-
-	-	-	-	-
-	-	-	-	-
-	-	-	0,1	-
-	-	-	137,9	0,6
-	-	-	27,6	0,1
-	-	-	14,3	0,0
-	-	-	12,8	0,1
-	-	-	42,7	0,2
-	-	-	6,7	0,0
-	-	-	14,6	0,1
-	-	-	7,7	0,0
-	-	-	8,4	0,0
-	-	-	2,9	0,0
-	-	-	2,1	0,0
-	-	-	12,4	0,1
-	-	-	9,9	0,0
-	-	-	2,5	0,0
-	-	-	0,1	0,0
-	-	-	-	-
-	-	-	55,1	0,2
-	-	-	25,2	0,1
-	-	-	24,7	0,1
-	-	-	2,9	0,0
-	-	-	1,2	0,0
-	-	-	0,2	0,0
-	-	-	0,3	0,0

	Хозяйства всех категорий	сельскохозяйственные организации
Структура площадей многолетних плодовых насаждений и ягодных культур по видам плодово-ягодных насаждений (в процентах от общей площади плодово-ягодных насаждений соответствующей категории хозяйств):		
семечковые культуры	32,2	74,4
косточковые культуры	28,5	19,9
орехоплодные культуры	7,0	-
субтропические культуры	0,0	-
цитрусовые культуры	-	-
ягодники	32,2	5,7
Площади виноградников, га	319,7	306,0
Поголовье сельскохозяйственных животных, голов:		
Крупный рогатый скот - всего	32186	26567
из него коровы	11412	8913
Молочный крупный рогатый скот	32058	26559
Мясной крупный рогатый скот	128	8
Волы	-	-
из общего поголовья крупного рогатого скота:		
буйволы	-	-
яки	-	-
Свиньи	9370	9349
Овцы и козы - всего	7274	1374
Овцы	5005	1374
Козы	2269	-
Птица - всего	1033822	618017
Птица сельскохозяйственная - всего	1032654	618017
в том числе:		
куры - всего	881370	618017
из них:		
куры-несушки	142856	-
куры яичных пород	126398	-
куры мясных и мясо-яичных пород	754972	618017
утки	99423	-
гуси	39906	-
индейки	11435	-
цесарки	520	-
Прочие виды птицы - всего	1168	-
перепелки	1117	-
фазаны	51	-
страусы	-	-
Лошади	638	476
Ослы	11	-
Верблюды	-	-
Кролики домашние	14420	1479
Звери пушные (клеточного разведения):		
Норки	-	-
Нутрии	10638	-
Соболи	-	-
Пчелы медоносные (семьи), шт.	2097	147

КРАСНОДАРСКИЙ КРАЙ
НОВОКУБАНСКИЙ МУНИЦИПАЛЬНЫЙ РАЙОН

крестьянские (фермерские) хозяйства и индивидуальные предприниматели	в том числе		личные подсобные и другие индивидуальные хозяйства граждан	некоммерческие объединения граждан
	крестьянские (фермерские) хозяйства	индивидуальные предприниматели		
-	-	-	20,0	15,8
-	-	-	31,0	34,3
-	-	-	9,0	12,2
-	-	-	0,0	0,4
-	-	-	-	-
-	-	-	40,0	37,3
-	-	-	13,6	0,1
588	148	440	5031	-
225	22	203	2274	-
585	148	437	4914	-
3	-	3	117	-
-	-	-	-	-
-	-	-	-	-
-	-	-	21	-
839	161	678	5051	10
839	161	678	2792	-
-	-	-	2259	10
10800	200	10600	404858	147
10800	200	10600	403690	147
8700	200	8500	254553	100
597	200	397	142232	27
230	-	230	126068	100
8470	200	8270	128485	-
2100	-	2100	97280	43
-	-	-	39902	4
-	-	-	11435	-
-	-	-	520	-
-	-	-	1168	-
-	-	-	1117	-
-	-	-	51	-
-	-	-	-	-
32	32	-	130	-
-	-	-	11	-
-	-	-	-	-
50	-	50	12891	-
-	-	-	-	-
-	-	-	10638	-
-	-	-	-	-
-	-	-	1950	-

	Хозяйства всех категорий	сельскохозяйственные организации
Наличие сельскохозяйственной техники, шт.:		
Тракторы	1303	882
Комбайны:		
зерноуборочные	279	173
кукурузоуборочные	3	3
картофелеуборочные	-	-
кормоуборочные	58	57
Машины свеклоуборочные (без ботвоуборочных)	31	30
Установки доильные	234	86
Плуги	379	192
Косилки	124	81
Сеялки	505	324
В среднем на одну организацию (хозяйство, объединение):		
численность работников, человек ³⁾	x	143
общая земельная площадь, га	x	1920,7
площадь сельскохозяйственных угодий, га	x	1774,6
общая посевная площадь сельскохозяйственных культур под урожай, га ⁴⁾	x	2818,9
поголовье сельскохозяйственных животных, голов ⁵⁾ :		
крупный рогатый скот	x	2415
из него коровы	x	990
свиньи	x	4675
птица	x	618017

¹⁾ Включая овощи закрытого грунта по личным подсобным и другим индивидуальным хозяйствам граждан и некоммерческим объединениям.

²⁾ Включая ягодники в междурядьях сада.

³⁾ В расчете на одну организацию (хозяйство), без учета подсобных сельскохозяйственных предприятий несельскохозяйственных организаций, осуществлявших сельскохозяйственную деятельность в I полугодии.

⁴⁾ В расчете на одну организацию (хозяйство), имевшую общую посевную площадь.

⁵⁾ В расчете на одну организацию (хозяйство), имевшую поголовье скота соответствующего вида.

крестьянские (фермерские) хозяйства и индивидуальные предприниматели	в том числе		личные подсобные и другие индивидуальные хозяйства граждан	некоммерческие объединения граждан
	из них			
	крестьянские (фермерские) хозяйства	индивидуальные предприниматели		
337	148	189	84	x
106	51	55	x	x
-	-	-	x	x
-	-	-	x	x
1	-	1	x	x
1	1	-	x	x
8	2	6	140	x
187	81	106	x	x
43	21	22	x	x
181	74	107	x	x
3	4	2	x	x
78,2	79,0	77,3	0,1	22,1
77,3	78,5	76,1	0,1	20,5
133,2	229,3	91,3	0,1	2,0
45	74	40	7	-
23	11	25	4	-
-	-	-	21	-
1200	200	1325	36	74

ОСНОВНЫЕ ИТОГИ ВСЕРОССИЙСКОЙ СЕЛЬСКОХОЗЯЙСТВЕННОЙ
Новопокровский
(на 1 июля 2016 г.)

	Хозяйства всех категорий	сельскохозяйственные организации
Число организаций (хозяйств) - всего	x	36
осуществлявшие сельскохозяйственную деятельность в I полугодии 2016 года	x	29
в процентах от общего числа соответствующей категории организаций (хозяйств)	x	80,6
Общая земельная площадь, га	200614,2	75078,2
из нее сельскохозяйственные угодья	181315,4	57266,9
в том числе:		
пашня	177657,7	55412,9
сенокосы	1039,7	533,0
пастбища	881,6	787,0
многолетние насаждения	641,3	504,0
залежь	1095,3	30,0
Из общей площади сельскохозяйственных угодий фактически использовались, га	179721,2	56747,9
в процентах от общей площади сельскохозяйственных угодий соответствующей категории хозяйств	99,1	99,1
Посевная площадь сельскохозяйственных культур под урожай - всего, га	176990,2	54917,9
в том числе:		
Зерновые и зернобобовые культуры - всего	130880,4	39589,7
из них:		
пшеница	66497,9	28039,0
рожь	-	-
ячмень	10850,9	2164,4
овес	283,9	123,0
кукуруза на зерно	49621,4	6962,3
просо	0,4	-
гречиха	15,0	15,0
рис	-	-
зернобобовые культуры	3510,9	2286,0
из них:		
горох	3484,9	2286,0
Технические культуры - всего	41936,0	13417,7
из них:		
лен-долгунец	-	-
конопля среднерусская	-	-
сахарная свекла	8889,2	4193,0
масличные культуры - всего	32564,7	8831,7
из них:		
подсолнечник на зерно	32167,9	8831,7
лен-кудряш	-	-
соя	174,8	-
рапс	222,0	-
горчица	-	-
рыжик	-	-
эфирно-масличные культуры	481,8	393,0
лекарственные культуры	0,0	-

ПЕРЕПИСИ В РАЗРЕЗЕ КАТЕГОРИЙ ХОЗЯЙСТВ
муниципальный район

крестьянские (фермерские) хозяйства и индивидуальные предприниматели	в том числе		личные подсобные и другие индивидуальные хозяйства граждан	некоммерческие объединения граждан
	из них	индивидуальные предприниматели		
крестьянские (фермерские) хозяйства				
1074	1027	47	17951	-
914	876	38	13043	-
85,1	85,3	80,9	72,7	-
121447,4	119721,6	1725,8	4088,6	-
121101,3	119375,5	1725,8	2947,2	-
120925,7	119203,9	1721,8	1319,1	-
40,7	40,7	-	466,0	x
72,5	68,5	4,0	22,1	x
61,0	61,0	-	76,3	-
1,4	1,4	-	1063,9	-
121089,9	119364,1	1725,8	1883,4	-
100	100	100	63,9	-
120837,4	119115,7	1721,7	1234,9	-
90892,8	89649,5	1243,3	397,9	-
38440,8	38127,0	313,9	18,1	-
-	-	-	-	-
8674,8	8460,8	214,0	11,7	-
160,9	160,9	-	-	-
42291,4	41576,0	715,5	367,6	-
-	-	-	0,4	-
-	-	-	-	-
-	-	-	-	-
1224,8	1224,8	-	0,0	-
1198,8	1198,8	-	0,0	-
28508,1	28062,1	446,0	10,2	-
-	-	-	-	-
-	-	-	-	-
4695,8	4607,4	88,4	0,5	-
23723,6	23366,0	357,6	9,4	-
23326,8	22969,2	357,6	9,4	-
-	-	-	-	-
174,8	174,8	-	-	-
222,0	222,0	-	-	-
-	-	-	-	-
-	-	-	-	-
88,8	88,8	-	-	-
-	-	-	0,0	-

	Хозяйства всех категорий	сельскохозяйственные организации
Картофель	287,1	4,2
Овощные и бахчевые культуры – всего ¹⁾	1545,1	29,8
из них:		
овощи открытого грунта – всего	523,7	4,8
в том числе:		
капуста (всех видов)	15,6	0,9
огурцы	67,0	0,2
помидоры	83,7	2,3
свекла столовая	45,0	-
морковь столовая	34,5	0,2
лук репчатый	65,9	1,2
чеснок	38,3	-
кабачки, патиссоны	41,8	-
продовольственные бахчевые культуры	1018,9	25,0
Кормовые культуры - всего	2341,5	1876,5
из них:		
травы однолетние	581,3	507,5
травы многолетние	1019,5	693,0
кормовые культуры на силос (без кукурузы)	0,0	-
кукуруза на корм	726,0	674,0
корнеплодные кормовые культуры, включая свеклу сахарную на корм скоту	2,2	-
Структура посевных площадей по видам сельскохозяйственных культур (в процентах от общей посевной площади соответствующей категории организаций (хозяйств))		
Зерновые и зернобобовые культуры - всего	73,9	72,1
из них:		
пшеница	37,6	51,1
рожь	-	-
ячмень	6,1	3,9
овес	0,2	0,2
кукуруза на зерно	28,0	12,7
просо	0,0	-
гречиха	0,0	0,0
рис	-	-
зернобобовые культуры	2,0	4,2
из них:		
горох	2,0	4,2
Технические культуры - всего	23,7	24,4
из них:		
лен-долгунец	-	-
конопля среднерусская	-	-
сахарная свекла	5,0	7,6
масличные культуры - всего	18,4	16,1
из них:		
подсолнечник на зерно	18,2	16,1
лен-кудряш	-	-
соя	0,1	-
рапс	0,1	-
горчица	-	-
рыжик	-	-

КРАСНОДАРСКИЙ КРАЙ
НОВОПОКРОВСКИЙ МУНИЦИПАЛЬНЫЙ РАЙОН

крестьянские (фермерские) хозяйства и индивидуальные предприниматели	в том числе		личные подсобные и другие индивидуальные хозяйства граждан	некоммерческие объединения граждан
	из них			
	крестьянские (фермерские) хозяйства	индивидуальные предприниматели		
15,0	15,0	-	267,9	-
1079,0	1056,9	22,1	436,3	-
92,1	92,1	-	426,8	-
3,0	3,0	-	11,7	-
-	-	-	66,8	-
4,3	4,3	-	77,1	-
25,0	25,0	-	20,0	-
13,8	13,8	-	20,5	-
6,0	6,0	-	58,7	-
-	-	-	38,3	-
-	-	-	41,8	-
986,9	964,8	22,1	7,0	-
342,5	332,2	10,3	122,6	-
23,9	22,9	1,0	49,9	-
260,1	250,8	9,3	66,4	-
-	-	-	0,0	-
52,0	52,0	-	-	-
-	-	-	2,2	-
75,2	75,3	72,2	32,2	-
31,8	32,0	18,2	1,5	-
-	-	-	-	-
7,2	7,1	12,4	0,9	-
0,1	0,1	-	-	-
35,0	34,9	41,6	29,8	-
-	-	-	0,0	-
-	-	-	-	-
-	-	-	-	-
1,0	1,0	-	0,0	-
1,0	1,0	-	0,0	-
23,6	23,6	25,9	0,8	-
-	-	-	-	-
-	-	-	-	-
3,9	3,9	5,1	0,0	-
19,6	19,6	20,8	0,8	-
19,3	19,3	20,8	0,8	-
-	-	-	-	-
0,1	0,1	-	-	-
0,2	0,2	-	-	-
-	-	-	-	-
-	-	-	-	-

	Хозяйства всех категорий	сельскохозяйственные организации
эфирно-масличные культуры	0,3	0,7
лекарственные культуры	0,0	-
Картофель	0,2	0,0
Овощные и бахчевые культуры – всего ¹⁾	0,9	0,1
из них:		
овощи открытого грунта – всего	0,3	0,0
в том числе:		
капуста (всех видов)	0,0	0,0
огурцы	0,0	0,0
помидоры	0,0	0,0
свекла столовая	0,0	-
морковь столовая	0,0	0,0
лук репчатый	0,0	0,0
чеснок	0,0	-
кабачки, патиссоны	0,0	-
продовольственные бахчевые культуры	0,6	0,0
Кормовые культуры - всего	1,3	3,4
из них:		
травы однолетние	0,3	0,9
травы многолетние	0,6	1,3
кормовые культуры на силос (без кукурузы)	0,0	-
кукуруза на корм	0,4	1,2
корнеплодные кормовые культуры, включая свеклу сахарную на корм скоту	0,0	-
Площади многолетних плодовых насаждений и ягодных культур - всего, га	319,9	195,0
в том числе:		
семечковые культуры - всего	197,4	148,3
из них:		
яблоня	183,2	148,0
груша	13,8	0,3
косточковые культуры - всего	95,4	41,8
из них:		
слива	46,9	16,5
вишня	8,7	0,4
черешня	18,4	10,8
абрикос	5,6	0,3
персик	1,1	0,3
алыча	14,6	13,5
орехоплодные культуры - всего	3,7	-
из них:		
грецкий орех	3,0	-
фундук	0,7	-
субтропические культуры	0,0	-
цитрусовые культуры	-	-
ягодники - всего ²⁾	23,5	4,9
из них:		
земляника, клубника	13,7	4,9
малина, ежевика	8,3	-
смородина всех видов	1,1	-
крыжовник	0,3	-
рябина черноплодная	0,0	-
облепиха	0,0	-

КРАСНОДАРСКИЙ КРАЙ
НОВОПОКРОВСКИЙ МУНИЦИПАЛЬНЫЙ РАЙОН

крестьянские (фермерские) хозяйства и индивидуальные предприниматели	в том числе		личные подсобные и другие индивидуальные хозяйства граждан	некоммерческие объединения граждан
	крестьянские (фермерские) хозяйства	индивидуальные предприниматели		
0,1	0,1	-	-	-
-	-	-	0,0	-
0,0	0,0	-	21,7	-
0,9	0,9	1,3	35,3	-
0,1	0,1	-	34,6	-
0,0	0,0	-	0,9	-
-	-	-	5,4	-
0,0	0,0	-	6,2	-
0,0	0,0	-	1,6	-
0,0	0,0	-	1,7	-
0,0	0,0	-	4,8	-
-	-	-	3,1	-
-	-	-	3,4	-
0,8	0,8	1,3	0,6	-
0,3	0,3	0,6	9,9	-
0,0	0,0	0,1	4,0	-
0,2	0,2	0,5	5,4	-
-	-	-	0,0	-
0,0	0,0	-	-	-
-	-	-	0,2	-
56,0	56,0	-	68,9	-
27,2	27,2	-	21,9	-
24,0	24,0	-	11,2	-
3,2	3,2	-	10,3	-
28,8	28,8	-	24,8	-
25,6	25,6	-	4,8	-
-	-	-	8,3	-
3,2	3,2	-	4,4	-
-	-	-	5,3	-
-	-	-	0,8	-
-	-	-	1,1	-
-	-	-	3,7	-
-	-	-	3,0	-
-	-	-	0,7	-
-	-	-	0,0	-
-	-	-	-	-
-	-	-	18,6	-
-	-	-	8,8	-
-	-	-	8,3	-
-	-	-	1,1	-
-	-	-	0,3	-
-	-	-	0,0	-
-	-	-	0,0	-

	Хозяйства всех категорий	сельскохозяйственные организации
Структура площадей многолетних плодовых насаждений и ягодных культур по видам плодово-ягодных насаждений (в процентах от общей площади плодово-ягодных насаждений соответствующей категории хозяйств):		
семечковые культуры	61,7	76,1
косточковые культуры	29,8	21,4
орехоплодные культуры	1,2	-
субтропические культуры	0,0	-
цитрусовые культуры	-	-
ягодники	7,3	2,5
Площади виноградников, га	10,5	0,3
Поголовье сельскохозяйственных животных, голов:		
Крупный рогатый скот - всего	4267	1492
из него коровы	1538	537
Молочный крупный рогатый скот	3693	1324
Мясной крупный рогатый скот	574	168
Волы	-	-
из общего поголовья крупного рогатого скота:		
буйволы	-	-
яки	-	-
Свиньи	6291	6285
Овцы и козы - всего	7272	412
Овцы	5935	412
Козы	1337	-
Птица - всего	397203	133389
Птица сельскохозяйственная - всего	316489	53389
в том числе:		
куры - всего	137029	-
из них:		
куры-несушки	91732	-
куры яичных пород	70541	-
куры мясных и мясо-яичных пород	66488	-
утки	153570	53389
гуси	19910	-
индейки	5940	-
цесарки	40	-
Прочие виды птицы - всего	80714	80000
перепелки	80705	80000
фазаны	9	-
страусы	-	-
Лошади	204	46
Ослы	-	-
Верблюды	-	-
Кролики домашние	6500	-
Звери пушные (клеточного разведения):		
Норки	-	-
Нутрии	1760	-
Соболи	-	-
Пчелы медоносные (семьи), шт.	1873	-

КРАСНОДАРСКИЙ КРАЙ
НОВОПОКРОВСКИЙ МУНИЦИПАЛЬНЫЙ РАЙОН

крестьянские (фермерские) хозяйства и индивидуальные предприниматели	в том числе		личные подсобные и другие индивидуальные хозяйства граждан	некоммерческие объединения граждан
	крестьянские (фермерские) хозяйства	индивидуальные предприниматели		
48,6	48,6	-	31,7	-
51,4	51,4	-	35,9	-
-	-	-	5,4	-
-	-	-	0,0	-
-	-	-	-	-
-	-	-	27,0	-
5,0	5,0	-	5,2	-
380	300	80	2395	-
117	89	28	884	-
291	220	71	2078	-
89	80	9	317	-
-	-	-	-	-
-	-	-	-	-
-	-	-	6	-
2503	2456	47	4357	-
2479	2432	47	3044	-
24	24	-	1313	-
3090	2650	440	260724	-
3090	2650	440	260010	-
1217	1060	157	135812	-
415	310	105	91317	-
702	570	132	69839	-
515	490	25	65973	-
1073	920	153	99108	-
700	620	80	19210	-
100	50	50	5840	-
-	-	-	40	-
-	-	-	714	-
-	-	-	705	-
-	-	-	9	-
-	-	-	-	-
61	36	25	97	-
-	-	-	-	-
-	-	-	-	-
100	100	-	6400	-
-	-	-	-	-
50	50	-	1710	-
-	-	-	-	-
147	147	-	1726	-

	Хозяйства всех категорий	сельскохозяйственные организации
Наличие сельскохозяйственной техники, шт.:		
Тракторы	2176	377
Комбайны:		
зерноуборочные	562	85
кукурузоуборочные	2	1
картофелеуборочные	2	1
кормоуборочные	28	8
Машины свеклоуборочные (без ботвоуборочных)	15	8
Установки доильные	87	7
Плуги	1110	118
Косилки	191	19
Сеялки	1134	155
В среднем на одну организацию (хозяйство, объединение):		
численность работников, человек ³⁾	x	46
общая земельная площадь, га	x	2085,5
площадь сельскохозяйственных угодий, га	x	1590,7
общая посевная площадь сельскохозяйственных культур под урожай, га ⁴⁾	x	1893,7
поголовье сельскохозяйственных животных, голов ⁵⁾ :		
крупный рогатый скот	x	298
из него коровы	x	179
свиньи	x	3143
птица	x	66695

¹⁾ Включая овощи закрытого грунта по личным подсобным и другим индивидуальным хозяйствам граждан и некоммерческим объединениям.

²⁾ Включая ягодники в междурядьях сада.

³⁾ В расчете на одну организацию (хозяйство), без учета подсобных сельскохозяйственных предприятий несельскохозяйственных организаций, осуществлявших сельскохозяйственную деятельность в I полугодии.

⁴⁾ В расчете на одну организацию (хозяйство), имевшую общую посевную площадь.

⁵⁾ В расчете на одну организацию (хозяйство), имевшую поголовье скота соответствующего вида.

КРАСНОДАРСКИЙ КРАЙ
НОВОПОКРОВСКИЙ МУНИЦИПАЛЬНЫЙ РАЙОН

в том числе				
крестьянские (фермерские) хозяйства и индивидуальные предприниматели	из них		личные подсобные и другие индивидуальные хозяйства граждан	некоммерческие объединения граждан
	крестьянские (фермерские) хозяйства	индивидуальные предприниматели		
1598	1559	39	201	x
477	470	7	x	x
1	1	-	x	x
1	1	-	x	x
20	20	-	x	x
7	7	-	x	x
10	9	1	70	x
992	964	28	x	x
172	166	6	x	x
979	953	26	x	x
2	2	1	x	x
113,1	116,6	36,7	0,2	-
112,8	116,2	36,7	0,2	-
133,7	137,1	49,2	0,1	-
15	14	27	4	-
7	6	14	2	-
-	-	-	6	-
155	156	147	34	-

ОСНОВНЫЕ ИТОГИ ВСЕРОССИЙСКОЙ СЕЛЬСКОХОЗЯЙСТВЕННОЙ
Отраденский
(на 1 июля 2016 г.)

	Хозяйства всех категорий	сельскохозяйственные организации
Число организаций (хозяйств) - всего	х	76
осуществлявшие сельскохозяйственную деятельность в I полугодии 2016 года	х	17
в процентах от общего числа соответствующей категории организаций (хозяйств)	х	22,4
Общая земельная площадь, га	191268,4	144762,6
из нее сельскохозяйственные угодья	175056,3	130097,6
в том числе:		
пашня	107721,3	72054,8
сенокосы	5305,5	2524,0
пастбища	60407,5	55384,8
многолетние насаждения	162,8	19,0
залежь	1459,2	115,0
Из общей площади сельскохозяйственных угодий фактически использовались, га	163341,6	121881,2
в процентах от общей площади сельскохозяйственных угодий соответствующей категории хозяйств	93,3	93,7
Посевная площадь сельскохозяйственных культур под урожай - всего, га	87089,5	52740,8
в том числе:		
Зерновые и зернобобовые культуры - всего	59992,5	34663,5
из них:		
пшеница	21290,7	16224,0
рожь	-	-
ячмень	6508,7	4128,0
овес	1232,7	265,0
кукуруза на зерно	30886,2	14046,5
просо	0,2	-
гречиха	-	-
рис	-	-
зернобобовые культуры	33,0	-
из них:		
горох	33,0	-
Технические культуры - всего	20023,6	14110,8
из них:		
лен-долгунец	-	-
конопля среднерусская	-	-
сахарная свекла	4767,0	4377,0
масличные культуры - всего	15256,6	9733,8
из них:		
подсолнечник на зерно	9177,6	4841,8
лен-кудряш	-	-
соя	4161,0	3399,0
рапс	1703,0	1493,0
горчица	187,0	-
рыжик	28,0	-
эфирно-масличные культуры	-	-
лекарственные культуры	-	-

ПЕРЕПИСИ В РАЗРЕЗЕ КАТЕГОРИЙ ХОЗЯЙСТВ
муниципальный район

крестьянские (фермерские) хозяйства и индивидуальные предприниматели	в том числе		личные подсобные и другие индивидуальные хозяйства граждан	некоммерческие объединения граждан
	из них	индивидуальные предприниматели		
крестьянские (фермерские) хозяйства				
377	347	30	24803	-
160	153	7	18904	-
42,4	44,1	23,3	76,2	-
41047,6	39138,5	1909,1	5458,2	-
40548,0	38638,9	1909,1	4410,7	-
32931,8	31427,3		2734,7	-
2596,4	2316,0	280,4	185,1	x
4980,8	4856,6	124,2	41,9	x
11,0	11,0	-	132,8	-
28,0	28,0	-	1316,2	-
38365,9	36712,9	1653,0	3094,5	-
94,6	95,0	86,6	70,2	-
31674,4	30169,9	1504,5	2674,3	-
24397,1	23122,6	1274,5	931,9	-
5066,7	4767,7	299,0	-	-
-	-	-	-	-
2380,3	2346,3	34,0	0,4	-
963,5	888,5	75,0	4,2	-
15912,6	15046,1	866,5	927,1	-
-	-	-	0,2	-
-	-	-	-	-
-	-	-	-	-
33,0	33,0	-	0,0	-
33,0	33,0	-	-	-
5907,0	5736,0	171,0	5,8	-
-	-	-	-	-
-	-	-	-	-
390,0	390,0	-	-	-
5517,0	5346,0	171,0	5,8	-
4330,0	4159,0	171,0	5,8	-
-	-	-	-	-
762,0	762,0	-	-	-
210,0	210,0	-	-	-
187,0	187,0	-	-	-
28,0	28,0	-	-	-
-	-	-	-	-
-	-	-	-	-

КРАСНОДАРСКИЙ КРАЙ
ОТРАДНЕНСКИЙ МУНИЦИПАЛЬНЫЙ РАЙОН

	Хозяйства всех категорий	сельскохозяйственные организации
Картофель	2095,8	473,0
Овощные и бахчевые культуры – всего ¹⁾	344,8	16,5
из них:		
овощи открытого грунта – всего	330,2	10,5
в том числе:		
капуста (всех видов)	22,2	-
огурцы	36,1	-
помидоры	54,2	7,0
свекла столовая	24,2	3,5
морковь столовая	21,9	-
лук репчатый	32,9	-
чеснок	26,6	-
кабачки, патиссоны	20,6	-
продовольственные бахчевые культуры	13,5	6,0
Кормовые культуры - всего	4632,9	3477,0
из них:		
травы однолетние	768,8	742,0
травы многолетние	1901,8	1007,0
кормовые культуры на силос (без кукурузы)	-	-
кукуруза на корм	1923,0	1706,0
корнеплодные кормовые культуры, включая свеклу сахарную на корм скоту	4,6	-
Структура посевных площадей по видам сельскохозяйственных культур (в процентах от общей посевной площади соответствующей категории организаций (хозяйств))		
Зерновые и зернобобовые культуры - всего	68,9	65,7
из них:		
пшеница	24,4	30,8
рожь	-	-
ячмень	7,5	7,8
овес	1,4	0,5
кукуруза на зерно	35,5	26,6
просо	0,0	-
гречиха	-	-
рис	-	-
зернобобовые культуры	0,0	-
из них:		
горох	0,0	-
Технические культуры - всего	23,0	26,8
из них:		
лен-долгунец	-	-
конопля среднерусская	-	-
сахарная свекла	5,5	8,3
масличные культуры - всего	17,5	18,5
из них:		
подсолнечник на зерно	10,5	9,2
лен-кудряш	-	-
соя	4,8	6,4
рапс	2,0	2,8
горчица	0,2	-
рыжик	0,0	-

в том числе				
крестьянские (фермерские) хозяйства и индивидуальные предприниматели	из них		личные подсобные и другие индивидуальные хозяйства граждан	некоммерческие объединения граждан
	крестьянские (фермерские) хозяйства	индивидуальные предприниматели		
264,1	264,1	-	1358,7	-
15,8	15,8	-	312,5	-
9,3	9,3	-	310,4	-
-	-	-	22,2	-
0,5	0,5	-	35,6	-
5,8	5,8	-	41,5	-
3,0	3,0	-	17,7	-
-	-	-	21,9	-
-	-	-	32,9	-
-	-	-	26,6	-
-	-	-	20,6	-
6,5	6,5	-	1,0	-
1090,6	1031,6	59,0	65,3	-
-	-	-	26,8	-
873,6	814,6	59,0	21,2	-
-	-	-	-	-
217,0	217,0	-	-	-
-	-	-	4,6	-
77,0	76,6	84,7	34,8	-
16,0	15,8	19,9	-	-
-	-	-	-	-
7,5	7,8	2,3	0,0	-
3,0	2,9	5,0	0,2	-
50,2	49,9	57,6	34,7	-
-	-	-	0,0	-
-	-	-	-	-
-	-	-	-	-
0,1	0,1	-	0,0	-
0,1	0,1	-	-	-
18,6	19,0	11,4	0,2	-
-	-	-	-	-
-	-	-	-	-
1,2	1,3	-	-	-
17,4	17,7	11,4	0,2	-
13,7	13,8	11,4	0,2	-
-	-	-	-	-
2,4	2,5	-	-	-
0,7	0,7	-	-	-
0,6	0,6	-	-	-
0,1	0,1	-	-	-

	Хозяйства всех категорий	сельскохозяйственные организации
эфирно-масличные культуры	-	-
лекарственные культуры	-	-
Картофель	2,4	0,9
Овощные и бахчевые культуры – всего ¹⁾	0,4	0,0
из них:		
овощи открытого грунта – всего	0,4	0,0
в том числе:		
капуста (всех видов)	0,0	-
огурцы	0,0	-
помидоры	0,1	0,0
свекла столовая	0,0	0,0
морковь столовая	0,0	-
лук репчатый	0,0	-
чеснок	0,0	-
кабачки, патиссоны	0,0	-
продовольственные бахчевые культуры	0,0	0,0
Кормовые культуры - всего	5,3	6,6
из них:		
травы однолетние	0,9	1,4
травы многолетние	2,2	1,9
кормовые культуры на силос (без кукурузы)	-	-
кукуруза на корм	2,2	3,2
корнеплодные кормовые культуры, включая свеклу сахарную на корм скоту	0,0	-
Площади многолетних плодовых насаждений и ягодных культур - всего, га	134,1	-
в том числе:		
семечковые культуры - всего	36,6	-
из них:		
яблоня	20,9	-
груша	15,3	-
косточковые культуры - всего	41,8	-
из них:		
слива	11,0	-
вишня	12,5	-
черешня	4,1	-
абрикос	7,4	-
персик	1,8	-
альча	3,3	-
орехоплодные культуры - всего	13,0	-
из них:		
грецкий орех	10,2	-
фундук	2,7	-
субтропические культуры	0,0	-
цитрусовые культуры	-	-
ягодники - всего ²⁾	42,7	-
из них:		
земляника, клубника	12,9	-
малина, ежевика	15,6	-
смородина всех видов	6,3	-
крыжовник	1,3	-
рябина черноплодная	3,1	-
облепиха	3,1	-

крестьянские (фермерские) хозяйства и индивидуальные предприниматели	в том числе		личные подсобные и другие индивидуальные хозяйства граждан	некоммерческие объединения граждан
	крестьянские (фермерские) хозяйства	индивидуальные предприниматели		
-	-	-	-	-
-	-	-	-	-
0,8	0,9	-	50,8	-
0,0	0,1	-	11,7	-
0,0	0,0	-	11,6	-
-	-	-	0,8	-
0,0	0,0	-	1,3	-
0,0	0,0	-	1,6	-
0,0	0,0	-	0,7	-
-	-	-	0,8	-
-	-	-	1,2	-
-	-	-	1,0	-
-	-	-	0,8	-
0,0	0,0	-	0,0	-
3,4	3,4	3,9	2,4	-
-	-	-	1,0	-
2,8	2,7	3,9	0,8	-
-	-	-	-	-
0,7	0,7	-	-	-
-	-	-	0,2	-
10,8	10,8	-	123,3	-
0,3	0,3	-	36,3	-
0,1	0,1	-	20,8	-
0,1	0,1	-	15,2	-
0,3	0,3	-	41,5	-
0,1	0,1	-	10,9	-
-	-	-	12,5	-
0,1	0,1	-	4,0	-
0,1	0,1	-	7,3	-
-	-	-	1,8	-
-	-	-	3,3	-
0,1	0,1	-	12,9	-
-	-	-	10,2	-
0,1	0,1	-	2,6	-
-	-	-	0,0	-
-	-	-	-	-
10,1	10,1	-	32,6	-
0,0	0,0	-	12,9	-
1,5	1,5	-	14,1	-
2,5	2,5	-	3,8	-
-	-	-	1,3	-
3,0	3,0	-	0,1	-
3,0	3,0	-	0,1	-

	Хозяйства всех категорий	сельскохозяйственные организации
Структура площадей многолетних плодовых насаждений и ягодных культур по видам плодово-ягодных насаждений (в процентах от общей площади плодово-ягодных насаждений соответствующей категории хозяйств):		
семечковые культуры	27,3	-
косточковые культуры	31,2	-
орехоплодные культуры	9,7	-
субтропические культуры	0,0	-
цитрусовые культуры	-	-
ягодники	31,8	-
Площади виноградников, га	5,7	-
Поголовье сельскохозяйственных животных, голов:		
Крупный рогатый скот - всего	10757	2444
из него коровы	6043	856
Молочный крупный рогатый скот	9578	2226
Мясной крупный рогатый скот	1179	218
Волы	-	-
из общего поголовья крупного рогатого скота:		
буйволы	-	-
яки	-	-
Свиньи	30	-
Овцы и козы - всего	13776	2214
Овцы	12597	2214
Козы	1179	-
Птица - всего	1218513	942510
Птица сельскохозяйственная - всего	1217098	942510
в том числе:		
куры - всего	1135377	942510
из них:		
куры-несушки	120750	-
куры яичных пород	44194	-
куры мясных и мясо-яичных пород	1091183	942510
утки	63366	-
гуси	13853	-
индейки	3775	-
цесарки	727	-
Прочие виды птицы - всего	1415	-
перепелки	1415	-
фазаны	-	-
страусы	-	-
Лошади	572	43
Ослы	14	-
Верблюды	-	-
Кролики домашние	13210	-
Звери пушные (клеточного разведения):		
Норки	-	-
Нутрии	1603	-
Соболи	-	-
Пчелы медоносные (семьи), шт.	10178	-

крестьянские (фермерские) хозяйства и индивидуальные предприниматели	в том числе		личные подсобные и другие индивидуальные хозяйства граждан	некоммерческие объединения граждан
	крестьянские (фермерские) хозяйства	индивидуальные предприниматели		
2,8	2,8	-	29,5	-
2,8	2,8	-	33,7	-
0,9	0,9	-	10,4	-
-	-	-	0,0	-
-	-	-	-	-
93,5	93,5	-	26,4	-
0,2	0,2	-	5,5	-
1494	1494	-	6819	-
734	734	-	4453	-
692	692	-	6660	-
802	802	-	159	-
-	-	-	-	-
-	-	-	-	-
24	24	-	6	-
1890	1890	-	9672	-
1793	1793	-	8590	-
97	97	-	1082	-
8140	8140	-	267863	-
8140	8140	-	266448	-
8000	8000	-	184867	-
-	-	-	120750	-
5000	5000	-	39194	-
3000	3000	-	145673	-
-	-	-	63366	-
140	140	-	13713	-
-	-	-	3775	-
-	-	-	727	-
-	-	-	1415	-
-	-	-	1415	-
-	-	-	-	-
-	-	-	-	-
77	71	6	452	-
-	-	-	14	-
-	-	-	-	-
-	-	-	13210	-
-	-	-	-	-
-	-	-	1603	-
-	-	-	-	-
190	190	-	9988	-

	Хозяйства всех категорий	сельскохозяйственные организации
Наличие сельскохозяйственной техники, шт.:		
Тракторы	956	138
Комбайны:		
зерноуборочные	140	32
кукурузоуборочные	1	1
картофелеуборочные	5	3
кормоуборочные	13	4
Машины свеклоуборочные (без ботвоуборочных)	3	3
Установки доильные	178	8
Плуги	273	60
Косилки	72	10
Сеялки	282	78
В среднем на одну организацию (хозяйство, объединение):		
численность работников, человек ³⁾	x	53
общая земельная площадь, га	x	1904,8
площадь сельскохозяйственных угодий, га	x	1711,8
общая посевная площадь сельскохозяйственных культур под урожай, га ⁴⁾	x	3516,1
поголовье сельскохозяйственных животных, голов ⁵⁾ :		
крупный рогатый скот	x	815
из него коровы	x	428
свиньи	x	-
птица	x	942510

¹⁾ Включая овощи закрытого грунта по личным подсобным и другим индивидуальным хозяйствам граждан и некоммерческим объединениям.

²⁾ Включая ягодники в междурядьях сада.

³⁾ В расчете на одну организацию (хозяйство), без учета подсобных сельскохозяйственных предприятий несельскохозяйственных организаций, осуществлявших сельскохозяйственную деятельность в I полугодии.

⁴⁾ В расчете на одну организацию (хозяйство), имевшую общую посевную площадь.

⁵⁾ В расчете на одну организацию (хозяйство), имевшую поголовье скота соответствующего вида.

крестьянские (фермерские) хозяйства и индивидуальные предприниматели	в том числе		личные подсобные и другие индивидуальные хозяйства граждан	некоммерческие объединения граждан
	крестьянские (фермерские) хозяйства	индивидуальные предприниматели		
318	307	11	500	x
108	105	3	x	x
-	-	-	x	x
2	2	-	x	x
9	9	-	x	x
-	-	-	x	x
15	15	-	155	x
213	206	7	x	x
62	59	3	x	x
204	195	9	x	x
2	2	2	x	x
108,9	112,8	63,6	0,2	-
107,6	111,4	63,6	0,2	-
257,5	255,7	300,9	0,1	-
62	62	-	7	-
33	33	-	5	-
12	12	-	2	-
2035	2035	-	28	-

ОСНОВНЫЕ ИТОГИ ВСЕРОССИЙСКОЙ СЕЛЬСКОХОЗЯЙСТВЕННОЙ
Павловский
(на 1 июля 2016 г.)

	Хозяйства всех категорий	
		сельскохозяйственные организации
Число организаций (хозяйств) - всего	x	50
осуществлявшие сельскохозяйственную деятельность в I полугодии 2016 года	x	48
в процентах от общего числа соответствующей категории организаций (хозяйств)	x	96,0
Общая земельная площадь, га	158362,3	106995,5
из нее сельскохозяйственные угодья	150218,4	100792,0
в том числе:		
пашня	146340,2	98625,2
сенокосы	643,4	-
пастбища	1869,0	1594,3
многолетние насаждения	634,4	412,7
залежь	731,3	159,8
Из общей площади сельскохозяйственных угодий фактически использовались, га	147886,3	99042,1
в процентах от общей площади сельскохозяйственных угодий соответствующей категории хозяйств	98,4	98,3
Посевная площадь сельскохозяйственных культур под урожай - всего, га	144079,1	96801,6
в том числе:		
Зерновые и зернобобовые культуры - всего	95057,2	58907,2
из них:		
пшеница	65749,9	43371,9
рожь	-	-
ячмень	4497,4	3257,0
овес	210,6	114,0
кукуруза на зерно	23415,1	11437,3
просо	0,3	-
гречиха	-	-
рис	-	-
зернобобовые культуры	1117,0	727,0
из них:		
горох	1117,0	727,0
Технические культуры - всего	29939,5	21786,0
из них:		
лен-долгунец	-	-
конопля среднерусская	-	-
сахарная свекла	10050,7	8550,0
масличные культуры - всего	19654,2	13002,0
из них:		
подсолнечник на зерно	18339,2	11850,0
лен-кудряш	-	-
соя	1315,0	1152,0
рапс	-	-
горчица	0,0	-
рыжик	-	-
эфирно-масличные культуры	234,0	234,0
лекарственные культуры	0,0	-

ПЕРЕПИСИ В РАЗРЕЗЕ КАТЕГОРИЙ ХОЗЯЙСТВ
муниципальный район

крестьянские (фермерские) хозяйства и индивидуальные предприниматели	в том числе		личные подсобные и другие индивидуальные хозяйства граждан	некоммерческие объединения граждан
	из них	индивидуальные предприниматели		
крестьянские (фермерские) хозяйства				
252	238	14	25297	7
243	229	14	22576	4
96,4	96,2	100	89,2	57,1
46070,4	45641,9	428,5	5207,4	89,0
45823,2	45400,2	423,0	3523,3	80,0
45553,9	45174,5	379,4	2151,1	10,1
-	-	-	643,4	x
212,5	168,9	43,6	62,2	x
26,6	26,6	-	194,0	1,1
30,2	30,2	-	472,6	68,8
45782,3	45359,3	423,0	3050,7	11,2
99,9	99,9	100	86,6	14,0
45162,6	44783,2	379,4	2104,9	10,1
35723,2	35466,7	256,5	426,8	-
22366,8	22206,8	160,0	11,2	-
-	-	-	-	-
1235,7	1215,7	20,0	4,7	-
96,5	85,0	11,5	0,1	-
11567,3	11502,3	65,0	410,5	-
-	-	-	0,3	-
-	-	-	-	-
-	-	-	-	-
390,0	390,0	-	0,0	-
390,0	390,0	-	0,0	-
8126,0	8061,0	65,0	27,5	-
-	-	-	-	-
-	-	-	-	-
1500,4	1500,4	-	0,3	-
6625,6	6560,6	65,0	26,6	-
6462,6	6397,6	65,0	26,5	-
-	-	-	-	-
163,0	163,0	-	-	-
-	-	-	-	-
-	-	-	0,0	-
-	-	-	-	-
-	-	-	-	-
-	-	-	0,0	-

	Хозяйства всех категорий	сельскохозяйственные организации
Картофель	609,4	-
Овощные и бахчевые культуры – всего ¹⁾	2805,5	2048,8
из них:		
овощи открытого грунта – всего	2711,5	2012,0
в том числе:		
капуста (всех видов)	25,8	-
огурцы	134,9	50,0
помидоры	222,5	104,0
свекла столовая	36,7	-
морковь столовая	49,1	-
лук репчатый	90,5	-
чеснок	71,2	-
кабачки, патиссоны	50,2	-
продовольственные бахчевые культуры	87,1	36,8
Кормовые культуры - всего	15667,4	14059,6
из них:		
травы однолетние	2003,0	1795,3
травы многолетние	8596,2	7569,3
кормовые культуры на силос (без кукурузы)	42,0	-
кукуруза на корм	4984,0	4695,0
корнеплодные кормовые культуры, включая свеклу сахарную на корм скоту	10,6	-
Структура посевных площадей по видам сельскохозяйственных культур (в процентах от общей посевной площади соответствующей категории организаций (хозяйств))		
Зерновые и зернобобовые культуры - всего	66,0	60,9
из них:		
пшеница	45,6	44,8
рожь	-	-
ячмень	3,1	3,4
овес	0,1	0,1
кукуруза на зерно	16,3	11,8
просо	0,0	-
гречиха	-	-
рис	-	-
зернобобовые культуры	0,8	0,8
из них:		
горох	0,8	0,8
Технические культуры - всего	20,8	22,5
из них:		
лен-долгунец	-	-
конопля среднерусская	-	-
сахарная свекла	7,0	8,8
масличные культуры - всего	13,6	13,4
из них:		
подсолнечник на зерно	12,7	12,2
лен-кудряш	-	-
соя	0,9	1,2
рапс	-	-
горчица	0,0	-
рыжик	-	-

КРАСНОДАРСКИЙ КРАЙ
ПАВЛОВСКИЙ МУНИЦИПАЛЬНЫЙ РАЙОН

крестьянские (фермерские) хозяйства и индивидуальные предприниматели	в том числе		личные подсобные и другие индивидуальные хозяйства граждан	некоммерческие объединения граждан
	из них			
	крестьянские (фермерские) хозяйства	индивидуальные предприниматели		
70,0	70,0	-	536,8	2,7
35,9	23,0	12,9	714,1	6,7
22,9	11,0	11,9	669,9	6,7
-	-	-	25,8	-
-	-	-	84,1	0,8
-	-	-	116,4	2,1
1,3	1,0	0,3	35,0	0,5
7,7	7,0	0,7	40,9	0,5
10,9	-	10,9	78,5	1,2
-	-	-	70,3	0,9
-	-	-	50,2	0,0
13,0	12,0	1,0	37,3	-
1207,4	1162,4	45,0	399,8	0,7
122,1	77,1	45,0	84,9	0,7
754,3	754,3	-	272,6	-
42,0	42,0	-	0,0	-
289,0	289,0	-	-	-
-	-	-	10,6	-
79,1	79,2	67,6	20,3	-
49,5	49,6	42,2	0,5	-
-	-	-	-	-
2,7	2,7	5,3	0,2	-
0,2	0,2	3,0	0,0	-
25,6	25,7	17,1	19,5	-
-	-	-	0,0	-
-	-	-	-	-
-	-	-	-	-
0,9	0,9	-	0,0	-
0,9	0,9	-	0,0	-
18,0	18,0	17,1	1,3	-
-	-	-	-	-
-	-	-	-	-
3,3	3,4	-	0,0	-
14,7	14,6	17,1	1,3	-
14,3	14,3	17,1	1,3	-
-	-	-	-	-
0,4	0,4	-	-	-
-	-	-	-	-
-	-	-	0,0	-
-	-	-	-	-

	Хозяйства всех категорий	сельскохозяйственные организации
эфирно-масличные культуры	0,2	0,2
лекарственные культуры	0,0	-
Картофель	0,4	-
Овощные и бахчевые культуры – всего ¹⁾	1,9	2,1
из них:		
овощи открытого грунта – всего	1,9	2,1
в том числе:		
капуста (всех видов)	0,0	-
огурцы	0,1	0,1
помидоры	0,2	0,1
свекла столовая	0,0	-
морковь столовая	0,0	-
лук репчатый	0,1	-
чеснок	0,0	-
кабачки, патиссоны	0,0	-
продовольственные бахчевые культуры	0,1	0,0
Кормовые культуры - всего	10,9	14,5
из них:		
травы однолетние	1,4	1,9
травы многолетние	6,0	7,8
кормовые культуры на силос (без кукурузы)	0,0	-
кукуруза на корм	3,5	4,9
корнеплодные кормовые культуры, включая свеклу сахарную на корм скоту	0,0	-
Площади многолетних плодовых насаждений и ягодных культур - всего, га	504,2	313,8
в том числе:		
семечковые культуры - всего	305,1	248,0
из них:		
яблоня	278,6	248,0
груша	22,4	-
косточковые культуры - всего	129,0	65,8
из них:		
слива	47,5	34,5
вишня	36,7	14,6
черешня	23,9	13,3
абрикос	10,7	-
персик	2,8	-
альча	6,9	3,4
орехоплодные культуры - всего	24,1	-
из них:		
грецкий орех	20,6	-
фундук	3,4	-
субтропические культуры	0,0	-
цитрусовые культуры	-	-
ягодники - всего ²⁾	46,0	-
из них:		
земляника, клубника	18,1	-
малина, ежевика	23,4	-
смородина всех видов	3,0	-
крыжовник	1,0	-
рябина черноплодная	0,1	-
облепиха	0,1	-

КРАСНОДАРСКИЙ КРАЙ
ПАВЛОВСКИЙ МУНИЦИПАЛЬНЫЙ РАЙОН

крестьянские (фермерские) хозяйства и индивидуальные предприниматели	в том числе		личные подсобные и другие индивидуальные хозяйства граждан	некоммерческие объединения граждан
	крестьянские (фермерские) хозяйства	индивидуальные предприниматели		
-	-	-	-	-
-	-	-	0,0	-
0,2	0,2	-	25,5	26,5
0,1	0,1	3,4	33,9	66,7
0,1	0,0	3,1	31,8	66,7
-	-	-	1,2	-
-	-	-	4,0	8,2
-	-	-	5,5	20,7
0,0	0,0	0,1	1,7	4,6
0,0	0,0	0,2	1,9	4,6
0,0	-	2,9	3,7	11,6
-	-	-	3,3	8,5
-	-	-	2,4	0,3
0,0	0,0	0,3	1,8	-
2,7	2,6	11,9	19,0	6,8
0,3	0,2	11,9	4,0	6,8
1,7	1,7	-	12,9	-
0,1	0,1	-	0,0	-
0,6	0,6	-	-	-
-	-	-	0,5	-
15,9	15,9	-	173,4	1,1
4,9	4,9	-	51,9	0,2
2,0	2,0	-	28,5	0,1
-	-	-	22,2	0,1
2,5	2,5	-	60,4	0,2
2,5	2,5	-	10,5	0,0
-	-	-	22,1	0,0
-	-	-	10,6	0,1
-	-	-	10,7	0,1
-	-	-	2,8	0,0
-	-	-	3,5	0,0
8,5	8,5	-	15,6	0,0
8,5	8,5	-	12,1	0,0
-	-	-	3,4	0,0
-	-	-	0,0	-
-	-	-	-	-
-	-	-	45,4	0,6
-	-	-	17,8	0,3
-	-	-	23,1	0,2
-	-	-	3,0	0,0
-	-	-	1,0	0,0
-	-	-	0,1	0,0
-	-	-	0,1	0,0

	Хозяйства всех категорий	сельскохозяйственные организации
Структура площадей многолетних плодовых насаждений и ягодных культур по видам плодово-ягодных насаждений (в процентах от общей площади плодово-ягодных насаждений соответствующей категории хозяйств):		
семечковые культуры	60,5	79,0
косточковые культуры	25,6	21,0
орехоплодные культуры	4,8	-
субтропические культуры	0,0	-
цитрусовые культуры	-	-
ягодники	9,1	-
Площади виноградников, га	17,0	1,2
Поголовье сельскохозяйственных животных, голов:		
Крупный рогатый скот - всего	27411	20891
из него коровы	10740	8741
Молочный крупный рогатый скот	26173	20376
Мясной крупный рогатый скот	1238	515
Волы	-	-
из общего поголовья крупного рогатого скота:		
буйволы	-	-
яки	-	-
Свиньи	79230	79130
Овцы и козы - всего	5570	-
Овцы	4338	-
Козы	1232	-
Птица - всего	910760	496063
Птица сельскохозяйственная - всего	909857	496063
в том числе:		
куры - всего	733959	496063
из них:		
куры-несушки	133623	-
куры яичных пород	122859	-
куры мясных и мясо-яичных пород	611100	496063
утки	134430	-
гуси	31892	-
индейки	9314	-
цесарки	262	-
Прочие виды птицы - всего	903	-
перепелки	827	-
фазаны	76	-
страусы	-	-
Лошади	197	8
Ослы	-	-
Верблюды	-	-
Кролики домашние	12014	-
Звери пушные (клеточного разведения):		
Норки	-	-
Нутрии	3181	-
Соболи	-	-
Пчелы медоносные (семьи), шт.	5061	-

крестьянские (фермерские) хозяйства и индивидуальные предприниматели	в том числе		личные подсобные и другие индивидуальные хозяйства граждан	некоммерческие объединения граждан
	из них			
	крестьянские (фермерские) хозяйства	индивидуальные предприниматели		
30,8	30,8	-	29,9	20,7
15,7	15,7	-	34,9	20,1
53,5	53,5	-	9,0	2,8
-	-	-	0,0	-
-	-	-	-	-
-	-	-	26,2	56,4
-	-	-	15,7	0,1
1225	869	356	5295	-
412	283	129	1587	-
882	626	256	4915	-
343	243	100	380	-
-	-	-	-	-
-	-	-	-	-
100	-	100	-	-
231	101	130	5339	-
231	101	130	4107	-
-	-	-	1232	-
17871	-	17871	396826	-
17871	-	17871	395923	-
17041	-	17041	220855	-
30	-	30	133593	-
53	-	53	122806	-
16988	-	16988	98049	-
80	-	80	134350	-
750	-	750	31142	-
-	-	-	9314	-
-	-	-	262	-
-	-	-	903	-
-	-	-	827	-
-	-	-	76	-
107	104	3	82	-
-	-	-	-	-
-	-	-	-	-
-	-	-	12014	-
-	-	-	-	-
-	-	-	3181	-
-	-	-	-	-
10	10	-	5051	-

	Хозяйства всех категорий	сельскохозяйственные организации
Наличие сельскохозяйственной техники, шт.:		
Тракторы	1561	821
Комбайны:		
зерноуборочные	494	200
кукурузоуборочные	2	2
картофелеуборочные	1	-
кормоуборочные	28	23
Машины свеклоуборочные (без ботвоуборочных)	22	22
Установки доильные	222	53
Плуги	530	198
Косилки	118	79
Сеялки	589	209
В среднем на одну организацию (хозяйство, объединение):		
численность работников, человек ³⁾	x	92
общая земельная площадь, га	x	2139,9
площадь сельскохозяйственных угодий, га	x	2015,8
общая посевная площадь сельскохозяйственных культур под урожай, га ⁴⁾	x	2200,0
поголовье сельскохозяйственных животных, голов ⁵⁾ :		
крупный рогатый скот	x	2089
из него коровы	x	971
свиньи	x	79130
птица	x	248032

¹⁾ Включая овощи закрытого грунта по личным подсобным и другим индивидуальным хозяйствам граждан и некоммерческим объединениям.

²⁾ Включая ягодники в междурядьях сада.

³⁾ В расчете на одну организацию (хозяйство), без учета подсобных сельскохозяйственных предприятий несельскохозяйственных организаций, осуществлявших сельскохозяйственную деятельность в I полугодии.

⁴⁾ В расчете на одну организацию (хозяйство), имевшую общую посевную площадь.

⁵⁾ В расчете на одну организацию (хозяйство), имевшую поголовье скота соответствующего вида.

крестьянские (фермерские) хозяйства и индивидуальные предприниматели	в том числе		личные подсобные и другие индивидуальные хозяйства граждан	некоммерческие объединения граждан
	крестьянские (фермерские) хозяйства	индивидуальные предприниматели		
583	569	14	157	x
294	288	6	x	x
-	-	-	x	x
1	1	-	x	x
5	5	-	x	x
-	-	-	x	x
29	23	6	140	x
332	325	7	x	x
39	34	5	x	x
380	370	10	x	x
3	3	3	x	x
182,8	191,8	30,6	0,2	12,7
181,8	190,8	30,2	0,1	11,4
193,0	196,4	63,2	0,1	2,5
102	145	59	5	-
46	71	26	3	-
100	-	100	-	-
5957	-	5957	40	-

ОСНОВНЫЕ ИТОГИ ВСЕРОССИЙСКОЙ СЕЛЬСКОХОЗЯЙСТВЕННОЙ
Приморско-Ахтарский
 (на 1 июля 2016 г.)

	Хозяйства всех категорий	сельскохозяйственные организации
Число организаций (хозяйств) - всего	x	38
осуществлявшие сельскохозяйственную деятельность в I полугодии 2016 года	x	27
в процентах от общего числа соответствующей категории организаций (хозяйств)	x	71,1
Общая земельная площадь, га	115701,1	56275,5
из нее сельскохозяйственные угодья	88441,7	30190,0
в том числе:		
пашня	78139,2	26553,7
сенокосы	571,4	6,2
пастбища	6190,8	3295,9
многолетние насаждения	172,5	-
залежь	3367,9	334,2
Из общей площади сельскохозяйственных угодий фактически использовались, га	83101,3	27905,9
в процентах от общей площади сельскохозяйственных угодий соответствующей категории хозяйств	94,0	92,4
Посевная площадь сельскохозяйственных культур под урожай - всего, га	77957,7	26460,1
в том числе:		
Зерновые и зернобобовые культуры - всего	60550,7	19053,5
из них:		
пшеница	41096,1	13217,0
рожь	-	-
ячмень	2061,4	955,9
овес	22,7	6,0
кукуруза на зерно	15346,8	4398,6
просо	0,5	-
гречиха	-	-
рис	-	-
зернобобовые культуры	2023,2	476,0
из них:		
горох	2002,2	455,0
Технические культуры - всего	14902,1	6156,3
из них:		
лен-долгунец	-	-
конопля среднерусская	-	-
сахарная свекла	5168,6	2802,4
масличные культуры - всего	9713,6	3333,9
из них:		
подсолнечник на зерно	9429,6	3064,9
лен-кудряш	-	-
соя	15,0	-
рапс	-	-
горчица	-	-
рыжик	-	-
эфирно-масличные культуры	20,0	20,0
лекарственные культуры	0,0	-

ПЕРЕПИСИ В РАЗРЕЗЕ КАТЕГОРИЙ ХОЗЯЙСТВ
муниципальный район

в том числе				
крестьянские (фермерские) хозяйства и индивидуальные предприниматели	из них		личные подсобные и другие индивидуальные хозяйства граждан	некоммерческие объединения граждан
	крестьянские (фермерские) хозяйства	индивидуальные предприниматели		
133	105	28	14419	11
125	99	26	11147	11
94,0	94,3	92,9	77,3	100
56164,4	50868,9	5295,5	2896,8	364,4
55710,4	50558,2	5152,2	2198,1	343,2
50600,6	46509,5	4091,1	928,2	56,7
-	-	-	565,2	x
2665,8	2376,3	289,5	229,1	x
48,3	29,4	18,9	95,1	29,1
2395,7	1643,0	752,7	380,5	257,5
53292,1	48894,3	4397,8	1817,6	85,7
95,7	96,7	85,4	82,7	25,0
50519,0	46430,7	4088,3	922,0	56,7
41258,7	37967,6	3291,1	237,3	1,3
27797,2	25786,1	2011,1	81,8	-
-	-	-	-	-
1105,5	1045,5	60,0	-	-
16,7	16,7	-	-	-
10792,2	9672,2	1120,0	154,9	1,1
-	-	-	0,5	-
-	-	-	-	-
-	-	-	-	-
1547,0	1447,0	100,0	0,0	0,2
1547,0	1447,0	100,0	0,0	0,2
8711,9	7957,5	754,5	33,9	-
-	-	-	-	-
-	-	-	-	-
2366,0	2238,0	128,0	0,2	-
6345,9	5719,5	626,5	33,7	-
6330,9	5704,5	626,5	33,7	-
-	-	-	-	-
15,0	15,0	-	-	-
-	-	-	-	-
-	-	-	-	-
-	-	-	-	-
-	-	-	-	-
-	-	-	0,0	-

	Хозяйства всех категорий	сельскохозяйственные организации
Картофель	376,4	27,0
Овощные и бахчевые культуры – всего ¹⁾	579,6	79,3
из них:		
овощи открытого грунта – всего	492,2	79,3
в том числе:		
капуста (всех видов)	7,7	-
огурцы	45,1	-
помидоры	75,0	6,6
свекла столовая	18,7	-
морковь столовая	67,0	40,0
лук репчатый	74,4	2,7
чеснок	32,7	-
кабачки, патиссоны	28,7	-
продовольственные бахчевые культуры	85,8	-
Кормовые культуры - всего	1549,0	1144,0
из них:		
травы однолетние	137,7	50,0
травы многолетние	899,3	605,0
кормовые культуры на силос (без кукурузы)	-	-
кукуруза на корм	489,2	489,0
корнеплодные кормовые культуры, включая свеклу сахарную на корм скоту	12,8	-
Структура посевных площадей по видам сельскохозяйственных культур (в процентах от общей посевной площади соответствующей категории организаций (хозяйств))		
Зерновые и зернобобовые культуры - всего	77,7	72,0
из них:		
пшеница	52,7	50,0
рожь	-	-
ячмень	2,6	3,6
овес	0,0	0,0
кукуруза на зерно	19,7	16,6
просо	0,0	-
гречиха	-	-
рис	-	-
зернобобовые культуры	2,6	1,8
из них:		
горох	2,6	1,7
Технические культуры - всего	19,1	23,3
из них:		
лен-долгунец	-	-
конопля среднерусская	-	-
сахарная свекла	6,6	10,6
масличные культуры - всего	12,5	12,6
из них:		
подсолнечник на зерно	12,1	11,6
лен-кудряш	-	-
соя	0,0	-
рапс	-	-
горчица	-	-
рыжик	-	-

КРАСНОДАРСКИЙ КРАЙ
ПРИМОРСКО-АХТАРСКИЙ МУНИЦИПАЛЬНЫЙ РАЙОН

крестьянские (фермерские) хозяйства и индивидуальные предприниматели	в том числе		личные подсобные и другие индивидуальные хозяйства граждан	некоммерческие объединения граждан
	из них			
	крестьянские (фермерские) хозяйства	индивидуальные предприниматели		
99,5	95,5	4,0	248,7	1,2
115,3	111,3	4,0	331,9	53,1
53,5	50,5	3,0	306,8	52,6
0,1	-	0,1	7,2	0,4
3,4	1,2	2,2	34,7	7,0
3,4	3,2	0,2	51,8	13,2
3,4	3,4	-	13,6	1,7
7,0	7,0	-	17,7	2,3
31,7	31,6	0,1	35,9	4,2
0,1	0,1	-	30,8	1,8
-	-	-	25,1	3,7
61,8	60,8	1,0	23,5	0,5
333,6	298,9	34,7	70,3	1,1
80,0	80,0	-	7,3	0,4
248,7	214,0	34,7	44,9	0,7
-	-	-	-	-
-	-	-	0,2	-
-	-	-	12,8	-
81,7	81,8	80,5	25,7	2,3
55,0	55,5	49,2	8,9	-
-	-	-	-	-
2,2	2,3	1,5	-	-
0,0	0,0	-	-	-
21,4	20,8	27,4	16,8	2,0
-	-	-	0,1	-
-	-	-	-	-
-	-	-	-	-
3,1	3,1	2,4	0,0	0,3
3,1	3,1	2,4	0,0	0,3
17,2	17,1	18,5	3,7	-
-	-	-	-	-
-	-	-	-	-
4,7	4,8	3,1	0,0	-
12,6	12,3	15,3	3,7	-
12,5	12,3	15,3	3,7	-
-	-	-	-	-
0,0	0,0	-	-	-
-	-	-	-	-
-	-	-	-	-
-	-	-	-	-

	Хозяйства всех категорий	сельскохозяйственные организации
эфирно-масличные культуры	0,0	0,1
лекарственные культуры	0,0	-
Картофель	0,5	0,1
Овощные и бахчевые культуры – всего ¹⁾	0,7	0,3
из них:		
овощи открытого грунта – всего	0,6	0,3
в том числе:		
капуста (всех видов)	0,0	-
огурцы	0,1	-
помидоры	0,1	0,0
свекла столовая	0,0	-
морковь столовая	0,1	0,2
лук репчатый	0,1	0,0
чеснок	0,0	-
кабачки, патиссоны	0,0	-
продовольственные бахчевые культуры	0,1	-
Кормовые культуры - всего	2,0	4,3
из них:		
травы однолетние	0,2	0,2
травы многолетние	1,2	2,3
кормовые культуры на силос (без кукурузы)	-	-
кукуруза на корм	0,6	1,8
корнеплодные кормовые культуры, включая свеклу сахарную на корм скоту	0,0	-
Площади многолетних плодовых насаждений и ягодных культур - всего, га	156,4	-
в том числе:		
семечковые культуры - всего	76,5	-
из них:		
яблоня	63,3	-
груша	12,6	-
косточковые культуры - всего	36,0	-
из них:		
слива	7,3	-
вишня	10,0	-
черешня	6,3	-
абрикос	5,0	-
персик	3,8	-
альча	3,4	-
орехоплодные культуры - всего	6,5	-
из них:		
грецкий орех	5,6	-
фундук	0,9	-
субтропические культуры	0,0	-
цитрусовые культуры	-	-
ягодники - всего ²⁾	37,4	-
из них:		
земляника, клубника	17,3	-
малина, ежевика	15,4	-
смородина всех видов	2,8	-
крыжовник	1,4	-
рябина черноплодная	0,0	-
облепиха	0,0	-

крестьянские (фермерские) хозяйства и индивидуальные предприниматели	в том числе		личные подсобные и другие индивидуальные хозяйства граждан	некоммерческие объединения граждан
	из них			
	крестьянские (фермерские) хозяйства	индивидуальные предприниматели		
-	-	-	-	-
-	-	-	0,0	-
0,2	0,2	0,1	27,0	2,0
0,2	0,2	0,1	36,0	93,8
0,1	0,1	0,1	33,3	92,9
0,0	-	0,0	0,8	0,8
0,0	0,0	0,1	3,8	12,3
0,0	0,0	0,0	5,6	23,3
0,0	0,0	-	1,5	3,0
0,0	0,0	-	1,9	4,1
0,1	0,1	0,0	3,9	7,3
0,0	0,0	-	3,3	3,2
-	-	-	2,7	6,5
0,1	0,1	0,0	2,6	0,8
0,7	0,6	0,8	7,6	1,9
0,2	0,2	-	0,8	0,8
0,5	0,5	0,8	4,9	1,1
-	-	-	-	-
-	-	-	0,0	-
-	-	-	1,4	-
48,3	29,4	18,9	81,4	26,8
46,4	29,4	17,0	21,0	9,1
46,4	29,4	17,0	12,2	4,7
-	-	-	8,5	4,0
1,9	-	1,9	25,9	8,1
0,3	-	0,3	4,2	2,8
-	-	-	7,5	2,4
0,3	-	0,3	5,1	0,9
-	-	-	4,2	0,8
0,3	-	0,3	3,0	0,5
1,0	-	1,0	1,7	0,7
-	-	-	5,9	0,7
-	-	-	5,0	0,6
-	-	-	0,9	0,0
-	-	-	0,0	-
-	-	-	-	-
-	-	-	28,5	8,8
-	-	-	13,3	3,9
-	-	-	13,6	1,8
-	-	-	1,1	1,7
-	-	-	0,5	0,9
-	-	-	0,0	0,0
-	-	-	0,0	0,0

	Хозяйства всех категорий	сельскохозяйственные организации
Структура площадей многолетних плодовых насаждений и ягодных культур по видам плодово-ягодных насаждений (в процентах от общей площади плодово-ягодных насаждений соответствующей категории хозяйств):		
семечковые культуры	48,9	-
косточковые культуры	23,0	-
орехоплодные культуры	4,2	-
субтропические культуры	0,0	-
цитрусовые культуры	-	-
ягодники	23,9	-
Площади виноградников, га	13,9	-
Поголовье сельскохозяйственных животных, голов:		
Крупный рогатый скот - всего	4411	2047
из него коровы	1794	973
Молочный крупный рогатый скот	4134	2047
Мясной крупный рогатый скот	277	-
Волы	-	-
из общего поголовья крупного рогатого скота:		
буйволы	-	-
яки	-	-
Свиньи	14	-
Овцы и козы - всего	2995	264
Овцы	2233	264
Козы	762	-
Птица - всего	1397937	1204515
Птица сельскохозяйственная - всего	1396548	1204515
в том числе:		
куры - всего	1302909	1204515
из них:		
куры-несушки	117591	51810
куры яичных пород	56183	-
куры мясных и мясо-яичных пород	1246726	1204515
утки	72194	-
гуси	13116	-
индейки	8092	-
цесарки	237	-
Прочие виды птицы - всего	1389	-
перепелки	1334	-
фазаны	55	-
страусы	-	-
Лошади	321	192
Ослы	4	-
Верблюды	-	-
Кролики домашние	2947	-
Звери пушные (клеточного разведения):		
Норки	-	-
Нутрии	350	-
Соболи	-	-
Пчелы медоносные (семьи), шт.	1153	-

крестьянские (фермерские) хозяйства и индивидуальные предприниматели	в том числе		личные подсобные и другие индивидуальные хозяйства граждан	некоммерческие объединения граждан
	из них			
	крестьянские (фермерские) хозяйства	индивидуальные предприниматели		
96,1	100	89,9	25,8	34,1
3,9	-	10,1	31,8	30,4
-	-	-	7,2	2,5
-	-	-	0,0	-
-	-	-	-	-
-	-	-	35,1	33,0
-	-	-	11,6	2,3
247	211	36	2117	-
98	77	21	723	-
247	211	36	1840	-
-	-	-	277	-
-	-	-	-	-
-	-	-	-	-
-	-	-	14	-
404	359	45	2327	-
404	359	45	1565	-
-	-	-	762	-
2898	1148	1750	190483	41
2892	1142	1750	189100	41
112	42	70	98241	41
110	40	70	65651	20
42	42	-	56141	-
70	-	70	42100	41
180	100	80	72014	-
1600	-	1600	11516	-
1000	1000	-	7092	-
-	-	-	237	-
6	6	-	1383	-
6	6	-	1328	-
-	-	-	55	-
-	-	-	-	-
47	12	35	82	-
-	-	-	4	-
-	-	-	-	-
-	-	-	2947	-
-	-	-	-	-
-	-	-	350	-
-	-	-	-	-
90	90	-	1063	-

	Хозяйства всех категорий	сельскохозяйственные организации
Наличие сельскохозяйственной техники, шт.:		
Тракторы	939	279
Комбайны:		
зерноуборочные	231	75
кукурузоуборочные	1	1
картофелеуборочные	-	-
кормоуборочные	15	7
Машины свеклоуборочные (без ботвоуборочных)	7	7
Установки доильные	89	8
Плуги	337	89
Косилки	50	17
Сеялки	456	140
В среднем на одну организацию (хозяйство, объединение):		
численность работников, человек ³⁾	x	63
общая земельная площадь, га	x	1480,9
площадь сельскохозяйственных угодий, га	x	794,5
общая посевная площадь сельскохозяйственных культур под урожай, га ⁴⁾	x	1102,5
поголовье сельскохозяйственных животных, голов ⁵⁾ :		
крупный рогатый скот	x	682
из него коровы	x	324
свиньи	x	-
птица	x	1204515

¹⁾ Включая овощи закрытого грунта по личным подсобным и другим индивидуальным хозяйствам граждан и некоммерческим объединениям.

²⁾ Включая ягодники в междурядьях сада.

³⁾ В расчете на одну организацию (хозяйство), без учета подсобных сельскохозяйственных предприятий несельскохозяйственных организаций, осуществлявших сельскохозяйственную деятельность в I полугодии.

⁴⁾ В расчете на одну организацию (хозяйство), имевшую общую посевную площадь.

⁵⁾ В расчете на одну организацию (хозяйство), имевшую поголовье скота соответствующего вида.

крестьянские (фермерские) хозяйства и индивидуальные предприниматели	в том числе		личные подсобные и другие индивидуальные хозяйства граждан	некоммерческие объединения граждан
	из них			
	крестьянские (фермерские) хозяйства	индивидуальные предприниматели		
553	513	40	107	x
156	144	12	x	x
-	-	-	x	x
-	-	-	x	x
8	8	-	x	x
-	-	-	x	x
13	11	2	68	x
248	233	15	x	x
33	32	1	x	x
316	295	21	x	x
7	8	4	x	x
422,3	484,5	189,1	0,2	33,1
418,9	481,5	184,0	0,2	31,2
439,3	478,7	227,1	0,1	5,2
25	30	12	5	-
14	19	7	3	-
-	-	-	3	-
483	383	583	42	41

ОСНОВНЫЕ ИТОГИ ВСЕРОССИЙСКОЙ СЕЛЬСКОХОЗЯЙСТВЕННОЙ
Северский
(на 1 июля 2016 г.)

	Хозяйства всех категорий	
		сельскохозяйственные организации
Число организаций (хозяйств) - всего	x	56
осуществлявшие сельскохозяйственную деятельность в I полугодии 2016 года	x	20
в процентах от общего числа соответствующей категории организаций (хозяйств)	x	35,7
Общая земельная площадь, га	82738,3	65864,4
из нее сельскохозяйственные угодья	56741,5	42444,7
в том числе:		
пашня	39407,8	30863,0
сенокосы	5568,7	2669,0
пастбища	7661,5	7468,6
многолетние насаждения	1895,0	1306,7
залежь	2208,6	137,4
Из общей площади сельскохозяйственных угодий фактически использовались, га	52809,2	40840,0
в процентах от общей площади сельскохозяйственных угодий соответствующей категории хозяйств	93,1	96,2
Посевная площадь сельскохозяйственных культур под урожай - всего, га	36631,8	29446,0
в том числе:		
Зерновые и зернобобовые культуры - всего	23353,1	20731,0
из них:		
пшеница	12878,1	11401,0
рожь	-	-
ячмень	1572,3	1302,0
овес	109,0	109,0
кукуруза на зерно	4413,7	3539,0
просо	-	-
гречиха	-	-
рис	4100,0	4100,0
зернобобовые культуры	208,0	208,0
из них:		
горох	208,0	208,0
Технические культуры - всего	7542,9	5700,0
из них:		
лен-долгунец	-	-
конопля среднерусская	-	-
сахарная свекла	-	-
масличные культуры - всего	7541,8	5700,0
из них:		
подсолнечник на зерно	5892,9	4389,0
лен-кудряш	0,3	-
соя	1394,0	1057,0
рапс	254,3	254,0
горчица	0,3	-
рыжик	-	-
эфирно-масличные культуры	-	-
лекарственные культуры	0,1	-

ПЕРЕПИСИ В РАЗРЕЗЕ КАТЕГОРИЙ ХОЗЯЙСТВ
муниципальный район

крестьянские (фермерские) хозяйства и индивидуальные предприниматели	в том числе		личные подсобные и другие индивидуальные хозяйства граждан	некоммерческие объединения граждан
	из них			
	крестьянские (фермерские) хозяйства	индивидуальные предприниматели		
675	529	146	35225	86
68	61	7	28874	85
10,1	11,5	4,8	82,0	98,8
11256,0	5349,9	5906,1	4705,0	912,9
10410,4	5057,3	5353,1	3248,6	637,7
6475,3	4361,1	2114,2	1832,8	236,7
2773,0	246,0	2527,0	126,7	x
168,8	160,8	8,0	24,1	x
109,4	106,8	2,6	331,5	147,4
883,9	182,6	701,3	933,6	253,6
9270,1	4618,3	4651,8	2315,0	384,1
89,0	91,3	86,9	71,3	60,2
5450,8	4025,7	1425,1	1498,4	236,7
2514,4	1482,4	1032,0	106,1	1,6
1425,4	893,4	532,0	51,7	-
-	-	-	-	-
270,0	120,0	150,0	0,3	-
-	-	-	-	-
819,0	469,0	350,0	54,1	1,6
-	-	-	-	-
-	-	-	-	-
-	-	-	0,0	-
-	-	-	-	-
1839,1	1596,6	242,5	3,7	0,0
-	-	-	-	-
-	-	-	-	-
1838,5	1596,0	242,5	3,2	0,0
1500,6	1258,1	242,5	3,2	0,0
0,3	0,3	-	-	-
337,0	337,0	-	-	-
0,3	0,3	-	-	-
0,3	0,3	-	-	-
-	-	-	-	-
-	-	-	-	-
-	-	-	0,1	-

КРАСНОДАРСКИЙ КРАЙ
СЕВЕРСКИЙ МУНИЦИПАЛЬНЫЙ РАЙОН

	Хозяйства всех категорий	сельскохозяйственные организации
Картофель	991,9	32,0
Овощные и бахчевые культуры – всего ¹⁾	724,9	10,0
из них:		
овощи открытого грунта – всего	693,2	10,0
в том числе:		
капуста (всех видов)	40,2	-
огурцы	84,7	-
помидоры	134,7	-
свекла столовая	21,8	-
морковь столовая	36,9	10,0
лук репчатый	69,0	-
чеснок	44,4	-
кабачки, патиссоны	49,4	-
продовольственные бахчевые культуры	21,3	-
Кормовые культуры - всего	4019,1	2973,0
из них:		
травы однолетние	899,8	772,0
травы многолетние	1678,2	1228,0
кормовые культуры на силос (без кукурузы)	0,1	-
кукуруза на корм	1420,6	973,0
корнеплодные кормовые культуры, включая свеклу сахарную на корм скоту	0,6	-
Структура посевных площадей по видам сельскохозяйственных культур (в процентах от общей посевной площади соответствующей категории организаций (хозяйств))		
Зерновые и зернобобовые культуры - всего	63,8	70,4
из них:		
пшеница	35,2	38,7
рожь	-	-
ячмень	4,3	4,4
овес	0,3	0,4
кукуруза на зерно	12,0	12,0
просо	-	-
гречиха	-	-
рис	11,2	13,9
зернобобовые культуры	0,6	0,7
из них:		
горох	0,6	0,7
Технические культуры - всего	20,6	19,4
из них:		
лен-долгунец	-	-
конопля среднерусская	-	-
сахарная свекла	-	-
масличные культуры - всего	20,6	19,4
из них:		
подсолнечник на зерно	16,1	14,9
лен-кудряш	0,0	-
соя	3,8	3,6
рапс	0,7	0,9
горчица	0,0	-
рыжик	-	-

КРАСНОДАРСКИЙ КРАЙ
СЕВЕРСКИЙ МУНИЦИПАЛЬНЫЙ РАЙОН

крестьянские (фермерские) хозяйства и индивидуальные предприниматели	в том числе		личные подсобные и другие индивидуальные хозяйства граждан	некоммерческие объединения граждан
	из них			
	крестьянские (фермерские) хозяйства	индивидуальные предприниматели		
8,2	8,2	-	822,0	129,7
104,4	101,0	3,4	505,8	104,8
99,4	96,0	3,4	482,5	101,4
11,2	11,0	0,2	22,1	6,9
25,5	25,0	0,5	54,4	4,8
35,5	35,0	0,5	92,0	7,2
-	-	-	16,7	5,1
-	-	-	21,4	5,6
-	-	-	52,7	16,3
-	-	-	32,3	12,1
14,7	14,0	0,7	24,4	10,3
5,0	5,0	-	13,1	3,2
984,7	837,5	147,2	60,9	0,6
103,5	73,5	30,0	24,3	-
424,2	327,0	97,2	26,0	-
-	-	-	0,1	-
447,0	427,0	20,0	-	0,6
-	-	-	0,6	-
46,1	36,8	72,4	7,1	0,7
26,2	22,2	37,3	3,4	-
-	-	-	-	-
5,0	3,0	10,5	0,0	-
-	-	-	-	-
15,0	11,7	24,6	3,6	0,7
-	-	-	-	-
-	-	-	-	-
-	-	-	0,0	-
-	-	-	-	-
33,7	39,7	17,0	0,2	0,0
-	-	-	-	-
-	-	-	-	-
-	-	-	-	-
33,7	39,6	17,0	0,2	0,0
27,5	31,3	17,0	0,2	0,0
0,0	0,0	-	-	-
6,2	8,4	-	-	-
0,0	0,0	-	-	-
0,0	0,0	-	-	-
-	-	-	-	-

	Хозяйства всех категорий	
		сельскохозяйственные организации
эфирно-масличные культуры	-	-
лекарственные культуры	0,0	-
Картофель	2,7	0,1
Овощные и бахчевые культуры – всего ¹⁾	2,0	0,0
из них:		
овощи открытого грунта – всего	1,9	0,0
в том числе:		
капуста (всех видов)	0,1	-
огурцы	0,2	-
помидоры	0,4	-
свекла столовая	0,1	-
морковь столовая	0,1	0,0
лук репчатый	0,2	-
чеснок	0,1	-
кабачки, патиссоны	0,1	-
продовольственные бахчевые культуры	0,1	-
Кормовые культуры - всего	11,0	10,1
из них:		
травы однолетние	2,5	2,6
травы многолетние	4,6	4,2
кормовые культуры на силос (без кукурузы)	0,0	-
кукуруза на корм	3,9	3,3
корнеплодные кормовые культуры, включая свеклу сахарную на корм скоту	0,0	-
Площади многолетних плодовых насаждений и ягодных культур - всего, га	695,9	166,0
в том числе:		
семечковые культуры - всего	231,3	144,0
из них:		
яблоня	194,5	144,0
груша	35,2	-
косточковые культуры - всего	213,0	22,0
из них:		
слива	79,7	22,0
вишня	30,6	-
черешня	19,0	-
абрикос	12,7	-
персик	13,0	-
альча	55,9	-
орехоплодные культуры - всего	40,3	-
из них:		
грецкий орех	15,4	-
фундук	24,9	-
субтропические культуры	1,2	-
цитрусовые культуры	-	-
ягодники - всего ²⁾	210,1	-
из них:		
земляника, клубника	89,3	-
малина, ежевика	103,7	-
смородина всех видов	7,3	-
крыжовник	3,9	-
рябина черноплодная	1,6	-
облепиха	1,8	-

крестьянские (фермерские) хозяйства и индивидуальные предприниматели	в том числе		личные подсобные и другие индивидуальные хозяйства граждан	некоммерческие объединения граждан
	из них			
	крестьянские (фермерские) хозяйства	индивидуальные предприниматели		
-	-	-	-	-
-	-	-	0,0	-
0,2	0,2	-	54,9	54,8
1,9	2,5	0,2	33,8	44,3
1,8	2,4	0,2	32,2	42,9
0,2	0,3	0,0	1,5	2,9
0,5	0,6	0,0	3,6	2,0
0,7	0,9	0,0	6,1	3,0
-	-	-	1,1	2,2
-	-	-	1,4	2,3
-	-	-	3,5	6,9
-	-	-	2,2	5,1
0,3	0,3	0,0	1,6	4,4
0,1	0,1	-	0,9	1,4
18,1	20,8	10,3	4,1	0,2
1,9	1,8	2,1	1,6	-
7,8	8,1	6,8	1,7	-
-	-	-	0,0	-
8,2	10,6	1,4	-	0,2
-	-	-	0,0	-
103,2	100,6	2,6	290,5	136,1
9,5	9,2	0,3	61,4	16,4
9,3	9,0	0,3	33,4	7,8
0,2	0,2	-	26,7	8,3
85,0	84,9	0,1	78,2	27,8
33,8	33,7	0,1	18,0	5,8
-	-	-	24,3	6,3
4,0	4,0	-	8,8	6,2
2,2	2,2	-	8,8	1,7
-	-	-	9,2	3,8
45,0	45,0	-	7,9	3,0
5,4	5,4	-	30,0	4,9
0,1	0,1	-	13,7	1,6
5,3	5,3	-	16,3	3,3
-	-	-	0,7	0,5
-	-	-	-	-
3,3	1,1	2,2	120,3	86,5
1,3	0,5	0,8	57,0	31,0
1,8	0,5	1,3	51,8	50,1
0,1	-	0,1	6,4	0,8
0,1	0,1	-	3,2	0,6
-	-	-	0,2	1,5
-	-	-	0,4	1,4

	Хозяйства всех категорий	сельскохозяйственные организации
Структура площадей многолетних плодовых насаждений и ягодных культур по видам плодово-ягодных насаждений (в процентах от общей площади плодово-ягодных насаждений соответствующей категории хозяйств):		
семечковые культуры	33,2	86,7
косточковые культуры	30,6	13,3
орехоплодные культуры	5,8	-
субтропические культуры	0,2	-
цитрусовые культуры	-	-
ягодники	30,2	-
Площади виноградников, га	71,9	25,0
Поголовье сельскохозяйственных животных, голов:		
Крупный рогатый скот - всего	5770	3400
из него коровы	2387	1343
Молочный крупный рогатый скот	5658	3400
Мясной крупный рогатый скот	112	-
Волеы	-	-
из общего поголовья крупного рогатого скота:		
буйволы	-	-
яки	-	-
Свиньи	17	-
Овцы и козы - всего	4687	195
Овцы	3934	180
Козы	753	15
Птица - всего	129130	300
Птица сельскохозяйственная - всего	127272	-
в том числе:		
куры - всего	86637	-
из них:		
куры-несушки	70946	-
куры яичных пород	45887	-
куры мясных и мясо-яичных пород	40750	-
утки	29480	-
гуси	7861	-
индейки	3095	-
цесарки	199	-
Прочие виды птицы - всего	1858	300
перепелки	1854	300
фазаны	4	-
страусы	-	-
Лошади	196	3
Ослы	11	-
Верблюды	-	-
Кролики домашние	9156	-
Звери пушные (клеточного разведения):		
Норки	-	-
Нутрии	807	-
Соболи	-	-
Пчелы медоносные (семьи), шт.	1729	-

крестьянские (фермерские) хозяйства и индивидуальные предприниматели	в том числе		личные подсобные и другие индивидуальные хозяйства граждан	некоммерческие объединения граждан
	из них			
	крестьянские (фермерские) хозяйства	индивидуальные предприниматели		
9,2	9,1	11,5	21,1	12,0
82,4	84,4	3,8	26,9	20,4
5,2	5,4	-	10,3	3,6
-	-	-	0,2	0,4
-	-	-	-	-
3,2	1,1	84,6	41,4	63,6
0,5	0,5	-	35,2	11,2
462	363	99	1908	-
110	64	46	934	-
432	333	99	1826	-
30	30	-	82	-
-	-	-	-	-
-	-	-	-	-
-	-	-	17	-
882	862	20	3610	-
867	847	20	2887	-
15	15	-	723	-
390	390	-	128440	-
390	390	-	126882	-
190	190	-	86447	-
140	140	-	70806	-
190	190	-	45697	-
-	-	-	40750	-
40	40	-	29440	-
60	60	-	7801	-
50	50	-	3045	-
50	50	-	149	-
-	-	-	1558	-
-	-	-	1554	-
-	-	-	4	-
-	-	-	-	-
72	70	2	111	10
8	8	-	3	-
-	-	-	-	-
160	160	-	8996	-
-	-	-	-	-
-	-	-	807	-
-	-	-	-	-
10	10	-	1719	-

	Хозяйства всех категорий	сельскохозяйственные организации
Наличие сельскохозяйственной техники, шт.:		
Тракторы	336	153
Комбайны:		
зерноуборочные	48	39
кукурузоуборочные	2	2
картофелеуборочные	1	1
кормоуборочные	8	7
Машины свеклоуборочные (без ботвоуборочных)	-	-
Установки доильные	30	15
Плуги	86	55
Косилки	38	15
Сеялки	77	52
В среднем на одну организацию (хозяйство, объединение):		
численность работников, человек ³⁾	x	41
общая земельная площадь, га	x	1176,2
площадь сельскохозяйственных угодий, га	x	757,9
общая посевная площадь сельскохозяйственных культур под урожай, га ⁴⁾	x	1635,9
поголовье сельскохозяйственных животных, голов ⁵⁾ :		
крупный рогатый скот	x	1133
из него коровы	x	448
свиньи	x	-
птица	x	300

¹⁾ Включая овощи закрытого грунта по личным подсобным и другим индивидуальным хозяйствам граждан и некоммерческим объединениям.

²⁾ Включая ягодники в междурядьях сада.

³⁾ В расчете на одну организацию (хозяйство), без учета подсобных сельскохозяйственных предприятий несельскохозяйственных организаций, осуществлявших сельскохозяйственную деятельность в I полугодии.

⁴⁾ В расчете на одну организацию (хозяйство), имевшую общую посевную площадь.

⁵⁾ В расчете на одну организацию (хозяйство), имевшую поголовье скота соответствующего вида.

в том числе				
крестьянские (фермерские) хозяйства и индивидуальные предприниматели	из них		личные подсобные и другие индивидуальные хозяйства граждан	некоммерческие объединения граждан
	крестьянские (фермерские) хозяйства	индивидуальные предприниматели		
77	69	8	106	x
9	8	1	x	x
-	-	-	x	x
-	-	-	x	x
1	1	-	x	x
-	-	-	x	x
7	5	2	8	x
31	27	4	x	x
23	21	2	x	x
25	21	4	x	x
5	5	5	x	x
16,7	10,1	40,5	0,1	10,6
15,4	9,6	36,7	0,1	7,4
116,0	95,9	285,0	0,1	2,8
42	40	50	6	-
16	13	23	4	-
-	-	-	3	-
78	78	-	20	-

ОСНОВНЫЕ ИТОГИ ВСЕРОССИЙСКОЙ СЕЛЬСКОХОЗЯЙСТВЕННОЙ
Славянский
(на 1 июля 2016 г.)

	Хозяйства всех категорий	сельскохозяйственные организации
Число организаций (хозяйств) - всего	х	34
осуществлявшие сельскохозяйственную деятельность в I полугодии 2016 года	х	34
в процентах от общего числа соответствующей категории организаций (хозяйств)	х	100
Общая земельная площадь, га	134906,2	113761,7
из нее сельскохозяйственные угодья	124851,9	105541,3
в том числе:		
пашня	117287,0	101028,3
сенокосы	188,2	-
пастбища	2508,1	1824,9
многолетние насаждения	3153,6	2659,1
залежь	1715,1	29,0
Из общей площади сельскохозяйственных угодий фактически использовались, га	118641,5	101878,1
в процентах от общей площади сельскохозяйственных угодий соответствующей категории хозяйств	95,0	96,5
Посевная площадь сельскохозяйственных культур под урожай - всего, га	103398,7	90268,3
в том числе:		
Зерновые и зернобобовые культуры - всего	72602,6	65261,3
из них:		
пшеница	22760,7	18515,3
рожь	-	-
ячмень	1838,1	1366,5
овес	444,2	204,0
кукуруза на зерно	1585,2	1145,0
просо	-	-
гречиха	0,4	-
рис	45739,6	43880,5
зернобобовые культуры	90,1	90,0
из них:		
горох	90,0	90,0
Технические культуры - всего	23071,2	19581,8
из них:		
лен-долгунец	-	-
конопля среднерусская	-	-
сахарная свекла	0,0	-
масличные культуры - всего	23070,7	19581,8
из них:		
подсолнечник на зерно	4013,1	3013,8
лен-кудряш	-	-
соя	19053,6	16564,0
рапс	4,0	4,0
горчица	0,0	-
рыжик	-	-
эфирно-масличные культуры	-	-
лекарственные культуры	0,0	-

ПЕРЕПИСИ В РАЗРЕЗЕ КАТЕГОРИЙ ХОЗЯЙСТВ
муниципальный район

в том числе				
крестьянские (фермерские) хозяйства и индивидуальные предприниматели	из них		личные подсобные и другие индивидуальные хозяйства граждан	некоммерческие объединения граждан
	крестьянские (фермерские) хозяйства	индивидуальные предприниматели		
184	112	72	38302	3
105	70	35	33662	3
57,1	62,5	48,6	87,9	100
15793,9	11453,1	4340,8	5159,1	191,5
15587,1	11296,0	4291,1	3545,1	178,4
13870,8	9846,7	4024,1	2346,1	41,8
7,4	7,2	0,2	180,8	x
629,8	587,0	42,8	53,4	x
80,3	63,8	16,5	392,5	21,7
998,8	791,3	207,5	572,4	114,9
13727,1	9977,0	3750,1	2972,8	63,5
88,1	88,3	87,4	83,9	35,6
11051,5	7735,9	3315,6	2037,0	41,8
7141,8	4976,3	2165,5	199,4	0,2
4239,7	2716,4	1523,3	5,8	-
-	-	-	-	-
471,4	202,2	269,2	0,2	-
240,2	215,4	24,8	-	-
247,1	133,2	113,9	192,9	0,2
-	-	-	-	-
-	-	-	0,4	-
1859,1	1669,1	190,0	-	-
-	-	-	0,1	-
-	-	-	-	-
3481,3	2478,5	1002,8	3,4	4,7
-	-	-	-	-
-	-	-	-	-
-	-	-	0,0	-
3481,3	2478,5	1002,8	2,9	4,7
991,7	505,1	486,6	2,9	4,7
-	-	-	-	-
2489,6	1973,4	516,2	-	-
-	-	-	-	-
-	-	-	0,0	-
-	-	-	-	-
-	-	-	-	-
-	-	-	0,0	-

	Хозяйства всех категорий	сельскохозяйственные организации
Картофель	903,1	-
Овощные и бахчевые культуры – всего ¹⁾	827,3	-
из них:		
овощи открытого грунта – всего	742,5	-
в том числе:		
капуста (всех видов)	53,3	-
огурцы	77,9	-
помидоры	126,2	-
свекла столовая	23,9	-
морковь столовая	35,3	-
лук репчатый	66,0	-
чеснок	65,3	-
кабачки, патиссоны	52,7	-
продовольственные бахчевые культуры	28,7	-
Кормовые культуры - всего	5994,5	5425,2
из них:		
травы однолетние	653,4	624,5
травы многолетние	2905,9	2413,6
кормовые культуры на силос (без кукурузы)	0,2	-
кукуруза на корм	908,0	908,0
корнеплодные кормовые культуры, включая свеклу сахарную на корм скоту	11,0	10,0
Структура посевных площадей по видам сельскохозяйственных культур (в процентах от общей посевной площади соответствующей категории организаций (хозяйств))		
Зерновые и зернобобовые культуры - всего	70,2	72,3
из них:		
пшеница	22,0	20,5
рожь	-	-
ячмень	1,8	1,5
овес	0,4	0,2
кукуруза на зерно	1,5	1,3
просо	-	-
гречиха	0,0	-
рис	44,2	48,6
зернобобовые культуры	0,1	0,1
из них:		
горох	0,1	0,1
Технические культуры - всего	22,3	21,7
из них:		
лен-долгунец	-	-
конопля среднерусская	-	-
сахарная свекла	0,0	-
масличные культуры - всего	22,3	21,7
из них:		
подсолнечник на зерно	3,9	3,3
лен-кудряш	-	-
соя	18,4	18,3
рапс	0,0	0,0
горчица	0,0	-
рыжик	-	-

КРАСНОДАРСКИЙ КРАЙ
СЛАВЯНСКИЙ МУНИЦИПАЛЬНЫЙ РАЙОН

крестьянские (фермерские) хозяйства и индивидуальные предприниматели	в том числе		личные подсобные и другие индивидуальные хозяйства граждан	некоммерческие объединения граждан
	из них			
	крестьянские (фермерские) хозяйства	индивидуальные предприниматели		
15,9	7,9	8,0	869,5	17,7
48,6	15,6	33,0	762,0	16,6
38,1	9,6	28,5	687,8	16,6
-	-	-	52,7	0,6
-	-	-	77,0	0,9
7,9	4,7	3,2	114,9	3,4
-	-	-	21,2	2,7
-	-	-	32,6	2,7
-	-	-	65,0	1,0
1,9	1,9	-	62,4	1,0
2,0	2,0	-	50,3	0,4
10,5	6,0	4,5	18,2	-
363,9	257,6	106,3	202,7	2,6
3,1	3,1	-	25,8	-
327,8	241,5	86,3	164,5	-
-	-	-	0,2	-
-	-	-	-	-
-	-	-	1,0	-
64,6	64,3	65,3	9,8	0,5
38,4	35,1	45,9	0,3	-
-	-	-	-	-
4,3	2,6	8,1	0,0	-
2,2	2,8	0,7	-	-
2,2	1,7	3,4	9,5	0,5
-	-	-	-	-
-	-	-	0,0	-
16,8	21,6	5,7	-	-
-	-	-	0,0	-
-	-	-	-	-
31,5	32,0	30,2	0,2	11,2
-	-	-	-	-
-	-	-	-	-
-	-	-	0,0	-
31,5	32,0	30,2	0,1	11,2
9,0	6,5	14,7	0,1	11,2
-	-	-	-	-
22,5	25,5	15,6	-	-
-	-	-	-	-
-	-	-	0,0	-
-	-	-	-	-

	Хозяйства всех категорий	сельскохозяйственные организации
эфирно-масличные культуры	-	-
лекарственные культуры	0,0	-
Картофель	0,9	-
Овощные и бахчевые культуры – всего ¹⁾	0,8	-
из них:		
овощи открытого грунта – всего	0,7	-
в том числе:		
капуста (всех видов)	0,1	-
огурцы	0,1	-
помидоры	0,1	-
свекла столовая	0,0	-
морковь столовая	0,0	-
лук репчатый	0,1	-
чеснок	0,1	-
кабачки, патиссоны	0,1	-
продовольственные бахчевые культуры	0,0	-
Кормовые культуры - всего	5,8	6,0
из них:		
травы однолетние	0,6	0,7
травы многолетние	2,8	2,7
кормовые культуры на силос (без кукурузы)	0,0	-
кукуруза на корм	0,9	1,0
корнеплодные кормовые культуры, включая свеклу сахарную на корм скоту	0,0	0,0
Площади многолетних плодовых насаждений и ягодных культур - всего, га	2824,9	2368,0
в том числе:		
семечковые культуры - всего	2094,8	1904,1
из них:		
яблоня	2001,9	1867,0
груша	90,8	37,1
косточковые культуры - всего	617,8	463,9
из них:		
слива	357,6	300,9
вишня	22,1	-
черешня	159,3	135,0
абрикос	7,9	-
персик	64,6	28,0
алыча	5,1	-
орехоплодные культуры - всего	19,5	-
из них:		
грецкий орех	13,7	-
фундук	5,7	-
субтропические культуры	0,9	-
цитрусовые культуры	-	-
ягодники - всего ²⁾	91,9	-
из них:		
земляника, клубника	48,5	-
малина, ежевика	36,5	-
смородина всех видов	4,5	-
крыжовник	1,7	-
рябина черноплодная	0,1	-
облепиха	0,2	-

КРАСНОДАРСКИЙ КРАЙ
СЛАВЯНСКИЙ МУНИЦИПАЛЬНЫЙ РАЙОН

крестьянские (фермерские) хозяйства и индивидуальные предприниматели	в том числе			
	из них		личные подсобные и другие индивидуальные хозяйства граждан	некоммерческие объединения граждан
	крестьянские (фермерские) хозяйства	индивидуальные предприниматели		
-	-	-	-	-
-	-	-	0,0	-
0,1	0,1	0,2	42,7	42,2
0,4	0,2	1,0	37,4	39,7
0,3	0,1	0,9	33,8	39,7
-	-	-	2,6	1,4
-	-	-	3,8	2,2
0,1	0,1	0,1	5,6	8,1
-	-	-	1,0	6,4
-	-	-	1,6	6,6
-	-	-	3,2	2,3
0,0	0,0	-	3,1	2,5
0,0	0,0	-	2,5	0,9
0,1	0,1	0,1	0,9	-
3,3	3,3	3,2	10,0	6,3
0,0	0,0	-	1,3	-
3,0	3,1	2,6	8,1	-
-	-	-	0,0	-
-	-	-	-	-
-	-	-	0,0	-
80,3	63,8	16,5	355,3	21,4
64,2	58,4	5,8	118,7	7,7
64,0	58,4	5,6	68,8	2,1
0,2	-	0,2	48,1	5,4
16,1	5,4	10,7	130,8	7,0
12,1	4,2	7,9	42,4	2,2
-	-	-	20,5	1,6
0,5	0,5	-	23,0	0,8
-	-	-	7,4	0,5
3,5	0,7	2,8	31,3	1,8
-	-	-	5,0	0,1
-	-	-	18,2	1,3
-	-	-	13,2	0,5
-	-	-	5,0	0,8
-	-	-	0,9	0,1
-	-	-	-	-
-	-	-	86,7	5,3
-	-	-	45,7	2,8
-	-	-	34,5	2,1
-	-	-	4,3	0,2
-	-	-	1,5	0,2
-	-	-	0,1	0,0
-	-	-	0,1	0,0

	Хозяйства всех категорий	сельскохозяйственные организации
Структура площадей многолетних плодовых насаждений и ягодных культур по видам плодово-ягодных насаждений (в процентах от общей площади плодово-ягодных насаждений соответствующей категории хозяйств):		
семечковые культуры	74,2	80,4
косточковые культуры	21,9	19,6
орехоплодные культуры	0,7	-
субтропические культуры	0,0	-
цитрусовые культуры	-	-
ягодники	3,3	-
Площади виноградников, га	31,4	-
Поголовье сельскохозяйственных животных, голов:		
Крупный рогатый скот - всего	8436	4822
из него коровы	3246	1643
Молочный крупный рогатый скот	8052	4705
Мясной крупный рогатый скот	384	117
Волы	-	-
из общего поголовья крупного рогатого скота:		
буйволы	-	-
яки	-	-
Свиньи	-	-
Овцы и козы - всего	3943	-
Овцы	3011	-
Козы	932	-
Птица - всего	1034044	665598
Птица сельскохозяйственная - всего	1032871	665598
в том числе:		
куры - всего	867394	664958
из них:		
куры-несушки	139944	-
куры яичных пород	115962	-
куры мясных и мясо-яичных пород	751432	664958
утки	113842	-
гуси	40747	640
индейки	10690	-
цесарки	198	-
Прочие виды птицы - всего	1173	-
перепелки	1109	-
фазаны	64	-
страусы	-	-
Лошади	113	30
Ослы	-	-
Верблюды	-	-
Кролики домашние	11939	-
Звери пушные (клеточного разведения):		
Норки	-	-
Нутрии	3892	-
Соболи	-	-
Пчелы медоносные (семьи), шт.	2543	1009

КРАСНОДАРСКИЙ КРАЙ
СЛАВЯНСКИЙ МУНИЦИПАЛЬНЫЙ РАЙОН

крестьянские (фермерские) хозяйства и индивидуальные предприниматели	в том числе		личные подсобные и другие индивидуальные хозяйства граждан	некоммерческие объединения граждан
	из них			
	крестьянские (фермерские) хозяйства	индивидуальные предприниматели		
80,0	91,5	35,2	33,4	36,2
20,0	8,5	64,8	36,8	32,7
-	-	-	5,1	6,1
-	-	-	0,2	0,3
-	-	-	-	-
-	-	-	24,4	24,6
-	-	-	31,0	0,3
884	668	216	2730	-
286	134	152	1317	-
654	438	216	2693	-
230	230	-	37	-
-	-	-	-	-
-	-	-	-	-
-	-	-	-	-
1523	819	704	2420	-
1409	786	623	1602	-
114	33	81	818	-
4401	4320	81	364034	11
4382	4320	62	362880	11
410	370	40	202015	11
293	253	40	139641	10
40	-	40	115922	-
370	370	-	86093	11
130	130	-	113712	-
2820	2820	-	37287	-
1000	1000	-	9690	-
22	-	22	176	-
19	-	19	1154	-
-	-	-	1109	-
19	-	19	45	-
-	-	-	-	-
74	61	13	9	-
-	-	-	-	-
-	-	-	-	-
230	-	230	11709	-
-	-	-	-	-
-	-	-	3892	-
-	-	-	-	-
-	-	-	1534	-

	Хозяйства всех категорий	сельскохозяйственные организации
Наличие сельскохозяйственной техники, шт.:		
Тракторы	1399	1061
Комбайны:		
зерноуборочные	238	189
кукурузоуборочные	1	1
картофелеуборочные	-	-
кормоуборочные	18	15
Машины свеклоуборочные (без ботвоуборочных)	-	-
Установки доильные	47	9
Плуги	446	331
Косилки	174	139
Сеялки	315	217
В среднем на одну организацию (хозяйство, объединение):		
численность работников, человек ³⁾	x	120
общая земельная площадь, га	x	3345,9
площадь сельскохозяйственных угодий, га	x	3104,2
общая посевная площадь сельскохозяйственных культур под урожай, га ⁴⁾	x	3008,9
поголовье сельскохозяйственных животных, голов ⁵⁾ :		
крупный рогатый скот	x	1607
из него коровы	x	548
свиньи	x	-
птица	x	332799

¹⁾ Включая овощи закрытого грунта по личным подсобным и другим индивидуальным хозяйствам граждан и некоммерческим объединениям.

²⁾ Включая ягодники в междурядьях сада.

³⁾ В расчете на одну организацию (хозяйство), без учета подсобных сельскохозяйственных предприятий несельскохозяйственных организаций, осуществлявших сельскохозяйственную деятельность в I полугодии.

⁴⁾ В расчете на одну организацию (хозяйство), имевшую общую посевную площадь.

⁵⁾ В расчете на одну организацию (хозяйство), имевшую поголовье скота соответствующего вида.

крестьянские (фермерские) хозяйства и индивидуальные предприниматели	в том числе		личные подсобные и другие индивидуальные хозяйства граждан	некоммерческие объединения граждан
	крестьянские (фермерские) хозяйства	индивидуальные предприниматели		
180	127	53	158	x
49	38	11	x	x
-	-	-	x	x
-	-	-	x	x
3	3	-	x	x
-	-	-	x	x
15	7	8	23	x
115	85	30	x	x
35	21	14	x	x
98	70	28	x	x
3	4	2	x	x
85,8	102,3	60,3	0,1	63,8
84,7	100,9	59,6	0,1	59,5
121,4	126,8	110,5	0,1	13,9
74	74	72	4	-
29	19	51	2	-
-	-	-	-	-
734	864	81	34	11

ОСНОВНЫЕ ИТОГИ ВСЕРОССИЙСКОЙ СЕЛЬСКОХОЗЯЙСТВЕННОЙ
Староминский
(на 1 июля)

	Хозяйства всех категорий	сельскохозяйственные организации
Число организаций (хозяйств) - всего	x	19
осуществлявшие сельскохозяйственную деятельность в I полугодии 2016 года	x	17
в процентах от общего числа соответствующей категории организаций (хозяйств)	x	89,5
Общая земельная площадь, га	94901,4	75656,3
из нее сельскохозяйственные угодья	88167,6	69901,3
в том числе:		
пашня	83135,2	66368,4
сенокосы	662,8	4,0
пастбища	2667,7	2342,1
многолетние насаждения	1347,9	1186,8
залежь	354,1	-
Из общей площади сельскохозяйственных угодий фактически использовались, га	85807,4	67943,5
в процентах от общей площади сельскохозяйственных угодий соответствующей категории хозяйств	97,3	97,2
Посевная площадь сельскохозяйственных культур под урожай - всего, га	81345,9	64677,7
в том числе:		
Зерновые и зернобобовые культуры - всего	56837,8	44636,1
из них:		
пшеница	39741,1	32190,0
рожь	-	-
ячмень	2031,3	1397,0
овес	131,0	66,0
кукуруза на зерно	14316,6	10486,1
просо	20,6	-
гречиха	-	-
рис	-	-
зернобобовые культуры	567,0	497,0
из них:		
горох	567,0	497,0
Технические культуры - всего	16629,1	13928,0
из них:		
лен-долгунец	-	-
конопля среднерусская	-	-
сахарная свекла	8847,9	8435,2
масличные культуры - всего	7781,0	5492,8
из них:		
подсолнечник на зерно	7497,0	5208,8
лен-кудряш	-	-
соя	191,0	191,0
рапс	-	-
горчица	93,0	93,0
рыжик	-	-
эфирно-масличные культуры	-	-
лекарственные культуры	-	-

ПЕРЕПИСИ В РАЗРЕЗЕ КАТЕГОРИЙ ХОЗЯЙСТВ
муниципальный район

в том числе				
крестьянские (фермерские) хозяйства и индивидуальные предприниматели	из них		личные подсобные и другие индивидуальные хозяйства граждан	некоммерческие объединения граждан
	крестьянские (фермерские) хозяйства	индивидуальные предприниматели		
175	143	32	14445	-
126	113	13	13597	-
72,0	79,0	40,6	94,1	-
15720,5	15225,8	494,7	3524,6	-
15699,2	15204,6	494,6	2567,1	-
15284,7	14821,2	463,5	1482,1	-
218,6	187,7	30,9	440,2	x
176,3	176,1	0,2	149,3	x
9,6	9,6	-	151,5	-
10,0	10,0	-	344,1	-
15640,9	15146,3	494,6	2223,0	-
99,6	99,6	100	86,6	-
15211,7	14748,2	463,5	1456,5	-
11939,1	11643,4	295,7	262,6	-
7509,8	7368,2	141,6	41,3	-
-	-	-	-	-
621,6	621,6	-	12,7	-
65,0	65,0	-	-	-
3622,8	3468,7	154,1	207,7	-
20,0	20,0	-	0,6	-
-	-	-	-	-
-	-	-	-	-
70,0	70,0	-	-	-
70,0	70,0	-	-	-
2678,6	2519,3	159,3	22,4	-
-	-	-	-	-
-	-	-	-	-
410,5	410,5	-	2,2	-
2268,1	2108,8	159,3	20,1	-
2268,1	2108,8	159,3	20,1	-
-	-	-	-	-
-	-	-	0,0	-
-	-	-	-	-
-	-	-	-	-
-	-	-	-	-
-	-	-	-	-
-	-	-	-	-

КРАСНОДАРСКИЙ КРАЙ
СТАРОМИНСКИЙ МУНИЦИПАЛЬНЫЙ РАЙОН

	Хозяйства всех категорий	сельскохозяйственные организации
Картофель	497,4	-
Овощные и бахчевые культуры – всего ¹⁾	870,5	296,6
из них:		
овощи открытого грунта – всего	741,3	212,7
в том числе:		
капуста (всех видов)	14,2	-
огурцы	58,7	2,0
помидоры	85,2	2,0
свекла столовая	30,8	-
морковь столовая	30,8	-
лук репчатый	67,5	-
чеснок	48,9	-
кабачки, патиссоны	43,8	-
продовольственные бахчевые культуры	48,5	4,0
Кормовые культуры - всего	6511,0	5817,0
из них:		
травы однолетние	296,3	233,0
травы многолетние	4349,3	3790,0
кормовые культуры на силос (без кукурузы)	-	-
кукуруза на корм	1856,0	1794,0
корнеплодные кормовые культуры, включая свеклу сахарную на корм скоту	2,1	-
Структура посевных площадей по видам сельскохозяйственных культур (в процентах от общей посевной площади соответствующей категории организаций (хозяйств))		
Зерновые и зернобобовые культуры - всего	69,9	69,0
из них:		
пшеница	48,9	49,8
рожь	-	-
ячмень	2,5	2,2
овес	0,2	0,1
кукуруза на зерно	17,6	16,2
просо	0,0	-
гречиха	-	-
рис	-	-
зернобобовые культуры	0,7	0,8
из них:		
горох	0,7	0,8
Технические культуры - всего	20,4	21,5
из них:		
лен-долгунец	-	-
конопля среднерусская	-	-
сахарная свекла	10,9	13,0
масличные культуры - всего	9,6	8,5
из них:		
подсолнечник на зерно	9,2	8,1
лен-кудряш	-	-
соя	0,2	0,3
рапс	-	-
горчица	0,1	0,1
рыжик	-	-

крестьянские (фермерские) хозяйства и индивидуальные предприниматели	в том числе		личные подсобные и другие индивидуальные хозяйства граждан	некоммерческие объединения граждан
	из них			
	крестьянские (фермерские) хозяйства	индивидуальные предприниматели		
0,6	0,6	-	496,8	-
13,3	13,3	-	560,6	-
8,0	8,0	-	520,6	-
-	-	-	14,2	-
-	-	-	56,7	-
-	-	-	83,2	-
2,5	2,5	-	28,3	-
-	-	-	30,8	-
-	-	-	67,5	-
-	-	-	48,9	-
-	-	-	43,8	-
5,3	5,3	-	39,2	-
580,0	571,5	8,5	114,0	-
25,5	22,0	3,5	37,8	-
492,5	487,5	5,0	66,7	-
-	-	-	-	-
62,0	62,0	-	-	-
-	-	-	2,1	-
78,5	78,9	63,8	18,0	-
49,4	50,0	30,6	2,8	-
-	-	-	-	-
4,1	4,2	-	0,9	-
0,4	0,4	-	-	-
23,8	23,5	33,2	14,3	-
0,1	0,1	-	0,0	-
-	-	-	-	-
-	-	-	-	-
0,5	0,5	-	-	-
0,5	0,5	-	-	-
17,6	17,1	34,4	1,5	-
-	-	-	-	-
-	-	-	-	-
2,7	2,8	-	0,2	-
14,9	14,3	34,4	1,4	-
14,9	14,3	34,4	1,4	-
-	-	-	-	-
-	-	-	0,0	-
-	-	-	-	-
-	-	-	-	-
-	-	-	-	-

КРАСНОДАРСКИЙ КРАЙ
СТАРОМИНСКИЙ МУНИЦИПАЛЬНЫЙ РАЙОН

	Хозяйства всех категорий	сельскохозяйственные организации
эфирно-масличные культуры	-	-
лекарственные культуры	-	-
Картофель	0,6	-
Овощные и бахчевые культуры – всего ¹⁾	1,1	0,5
из них:		
овощи открытого грунта – всего	0,9	0,3
в том числе:		
капуста (всех видов)	0,0	-
огурцы	0,1	0,0
помидоры	0,1	0,0
свекла столовая	0,0	-
морковь столовая	0,0	-
лук репчатый	0,1	-
чеснок	0,1	-
кабачки, патиссоны	0,1	-
продовольственные бахчевые культуры	0,1	0,0
Кормовые культуры - всего	8,0	9,0
из них:		
травы однолетние	0,4	0,4
травы многолетние	5,3	5,9
кормовые культуры на силос (без кукурузы)	-	-
кукуруза на корм	2,3	2,8
корнеплодные кормовые культуры, включая свеклу сахарную на корм скоту	0,0	-
Площади многолетних плодовых насаждений и ягодных культур - всего, га	182,3	36,8
в том числе:		
семечковые культуры - всего	67,4	25,1
из них:		
яблоня	50,4	25,1
груша	16,5	-
косточковые культуры - всего	61,8	11,7
из них:		
слива	15,5	7,7
вишня	18,0	2,0
черешня	11,7	2,0
абрикос	12,3	-
персик	0,7	-
алыча	2,9	-
орехоплодные культуры - всего	8,8	-
из них:		
грецкий орех	7,5	-
фундук	1,3	-
субтропические культуры	0,0	-
цитрусовые культуры	-	-
ягодники - всего ²⁾	44,2	-
из них:		
земляника, клубника	18,1	-
малина, ежевика	21,9	-
смородина всех видов	2,8	-
крыжовник	0,9	-
рябина черноплодная	0,1	-
облепиха	0,1	-

крестьянские (фермерские) хозяйства и индивидуальные предприниматели	в том числе			личные подсобные и другие индивидуальные хозяйства граждан	некоммерческие объединения граждан
	из них		крестьянские (фермерские) хозяйства		
	крестьянские (фермерские) хозяйства	индивидуальные предприниматели			
-	-	-	-	-	-
-	-	-	-	-	-
0,0	0,0	-	34,1	-	-
0,1	0,1	-	38,5	-	-
0,1	0,1	-	35,7	-	-
-	-	-	1,0	-	-
-	-	-	3,9	-	-
-	-	-	5,7	-	-
0,0	0,0	-	1,9	-	-
-	-	-	2,1	-	-
-	-	-	4,6	-	-
-	-	-	3,4	-	-
-	-	-	3,0	-	-
0,0	0,0	-	2,7	-	-
3,8	3,9	1,8	7,8	-	-
0,2	0,1	0,8	2,6	-	-
3,2	3,3	1,1	4,6	-	-
-	-	-	-	-	-
0,4	0,4	-	-	-	-
-	-	-	0,1	-	-
9,6	9,6	-	135,9	-	-
7,7	7,7	-	34,6	-	-
7,7	7,7	-	17,6	-	-
-	-	-	16,5	-	-
1,9	1,9	-	48,2	-	-
0,9	0,9	-	6,9	-	-
-	-	-	16,0	-	-
1,0	1,0	-	8,7	-	-
-	-	-	12,3	-	-
-	-	-	0,7	-	-
-	-	-	2,9	-	-
-	-	-	8,8	-	-
-	-	-	7,5	-	-
-	-	-	1,3	-	-
-	-	-	0,0	-	-
-	-	-	-	-	-
-	-	-	44,2	-	-
-	-	-	18,1	-	-
-	-	-	21,9	-	-
-	-	-	2,8	-	-
-	-	-	0,9	-	-
-	-	-	0,1	-	-
-	-	-	0,1	-	-

	Хозяйства всех категорий	сельскохозяйственные организации
Структура площадей многолетних плодовых насаждений и ягодных культур по видам плодово-ягодных насаждений (в процентах от общей площади плодово-ягодных насаждений соответствующей категории хозяйств):		
семечковые культуры	37,0	68,2
косточковые культуры	33,9	31,8
орехоплодные культуры	4,8	-
субтропические культуры	0,0	-
цитрусовые культуры	-	-
ягодники	24,2	-
Площади виноградников, га	12,6	-
Поголовье сельскохозяйственных животных, голов:		
Крупный рогатый скот - всего	12552	9125
из него коровы	5557	4422
Молочный крупный рогатый скот	11763	9096
Мясной крупный рогатый скот	789	29
Волеы	-	-
из общего поголовья крупного рогатого скота:		
буйволы	-	-
яки	-	-
Свиньи	-	-
Овцы и козы - всего	4857	182
Овцы	3853	182
Козы	1004	-
Птица - всего	228706	-
Птица сельскохозяйственная - всего	228275	-
в том числе:		
куры - всего	109412	-
из них:		
куры-несушки	64026	-
куры яичных пород	59877	-
куры мясных и мясо-яичных пород	49535	-
утки	86880	-
гуси	26629	-
индейки	5304	-
цесарки	50	-
Прочие виды птицы - всего	431	-
перепелки	430	-
фазаны	1	-
страусы	-	-
Лошади	206	-
Ослы	-	-
Верблюды	5	-
Кролики домашние	7450	-
Звери пушные (клеточного разведения):		
Норки	-	-
Нутрии	1268	-
Соболи	-	-
Пчелы медоносные (семьи), шт.	809	70

крестьянские (фермерские) хозяйства и индивидуальные предприниматели	в том числе		личные подсобные и другие индивидуальные хозяйства граждан	некоммерческие объединения граждан
	крестьянские (фермерские) хозяйства	индивидуальные предприниматели		
80,2	80,2	-	25,5	-
19,8	19,8	-	35,5	-
-	-	-	6,5	-
-	-	-	0,0	-
-	-	-	-	-
-	-	-	32,5	-
-	-	-	12,6	-
432	432	-	2995	-
109	109	-	1026	-
145	145	-	2522	-
287	287	-	473	-
-	-	-	-	-
-	-	-	-	-
-	-	-	-	-
1264	1264	-	3411	-
1264	1264	-	2407	-
-	-	-	1004	-
930	230	700	227776	-
930	230	700	227345	-
730	30	700	108682	-
-	-	-	64026	-
30	30	-	59847	-
700	-	700	48835	-
-	-	-	86880	-
200	200	-	26429	-
-	-	-	5304	-
-	-	-	50	-
-	-	-	431	-
-	-	-	430	-
-	-	-	1	-
-	-	-	-	-
152	152	-	54	-
-	-	-	-	-
5	5	-	-	-
150	150	-	7300	-
-	-	-	-	-
-	-	-	1268	-
-	-	-	-	-
-	-	-	739	-

КРАСНОДАРСКИЙ КРАЙ
СТАРОМИНСКИЙ МУНИЦИПАЛЬНЫЙ РАЙОН

	Хозяйства всех категорий	сельскохозяйственные организации
Наличие сельскохозяйственной техники, шт.:		
Тракторы	772	406
Комбайны:		
зерноуборочные	200	78
кукурузоуборочные	3	3
картофелеуборочные	-	-
кормоуборочные	15	11
Машины свеклоуборочные (без ботвоуборочных)	13	13
Установки доильные	110	26
Плуги	291	129
Косилки	67	26
Сеялки	337	161
В среднем на одну организацию (хозяйство, объединение):		
численность работников, человек ³⁾	x	130
общая земельная площадь, га	x	3981,9
площадь сельскохозяйственных угодий, га	x	3679,0
общая посевная площадь сельскохозяйственных культур под урожай, га ⁴⁾	x	3804,6
поголовье сельскохозяйственных животных, голов ⁵⁾ :		
крупный рогатый скот	x	1825
из него коровы	x	1106
свиньи	x	-
птица	x	-

¹⁾ Включая овощи закрытого грунта по личным подсобным и другим индивидуальным хозяйствам граждан и некоммерческим объединениям.

²⁾ Включая ягодники в междурядьях сада.

³⁾ В расчете на одну организацию (хозяйство), без учета подсобных сельскохозяйственных предприятий несельскохозяйственных организаций, осуществлявших сельскохозяйственную деятельность в I полугодии.

⁴⁾ В расчете на одну организацию (хозяйство), имевшую общую посевную площадь.

⁵⁾ В расчете на одну организацию (хозяйство), имевшую поголовье скота соответствующего вида.

крестьянские (фермерские) хозяйства и индивидуальные предприниматели	в том числе		личные подсобные и другие индивидуальные хозяйства граждан	некоммерческие объединения граждан
	из них			
	крестьянские (фермерские) хозяйства	индивидуальные предприниматели		
271	262	9	95	x
122	114	8	x	x
-	-	-	x	x
-	-	-	x	x
4	3	1	x	x
-	-	-	x	x
4	4	-	80	x
162	148	14	x	x
41	37	4	x	x
176	167	9	x	x
2	3	1	x	x
89,8	106,5	15,5	0,2	-
89,7	106,3	15,5	0,2	-
131,1	136,6	57,9	0,1	-
62	62	-	4	-
27	27	-	2	-
-	-	-	-	-
233	230	233	38	-

ОСНОВНЫЕ ИТОГИ ВСЕРОССИЙСКОЙ СЕЛЬСКОХОЗЯЙСТВЕННОЙ

Тбилисский
(на 1 июля 2016 г.)

	Хозяйства всех категорий	сельскохозяйственные организации
Число организаций (хозяйств) - всего	x	25
осуществлявшие сельскохозяйственную деятельность в I полугодии 2016 года	x	21
в процентах от общего числа соответствующей категории организаций (хозяйств)	x	84,0
Общая земельная площадь, га	86401,0	60387,8
из нее сельскохозяйственные угодья	80917,4	55997,0
в том числе:		
пашня	79055,6	55010,0
сенокосы	523,2	134,0
пастбища	1011,1	805,0
многолетние насаждения	152,1	48,0
залежь	175,4	-
Из общей площади сельскохозяйственных угодий фактически использовались, га	80605,0	55863,0
в процентах от общей площади сельскохозяйственных угодий соответствующей категории хозяйств	99,6	99,8
Посевная площадь сельскохозяйственных культур под урожай - всего, га	78974,6	54935,0
в том числе:		
Зерновые и зернобобовые культуры - всего	53321,8	35647,1
из них:		
пшеница	29354,5	21479,8
рожь	10,0	10,0
ячмень	5068,4	4318,7
овес	61,0	56,0
кукуруза на зерно	18364,5	9459,0
просо	8,0	8,0
гречиха	45,3	10,0
рис	-	-
зернобобовые культуры	409,5	305,6
из них:		
горох	409,4	305,6
Технические культуры - всего	15115,6	11006,5
из них:		
лен-долгунец	-	-
конопля среднерусская	-	-
сахарная свекла	3790,9	3276,5
масличные культуры - всего	11324,6	7730,0
из них:		
подсолнечник на зерно	8794,5	6120,0
лен-кудряш	-	-
соя	2530,1	1610,0
рапс	-	-
горчица	-	-
рыжик	-	-
эфирно-масличные культуры	-	-
лекарственные культуры	-	-

ПЕРЕПИСИ В РАЗРЕЗЕ КАТЕГОРИЙ ХОЗЯЙСТВ
муниципальный район

крестьянские (фермерские) хозяйства и индивидуальные предприниматели	в том числе		личные подсобные и другие индивидуальные хозяйства граждан	некоммерческие объединения граждан
	из них	индивидуальные предприниматели		
крестьянские (фермерские) хозяйства				
351	324	27	17652	5
290	276	14	17386	1
82,6	85,2	51,9	98,5	20,0
21147,7	20772,2	375,5	4677,5	188,0
21134,8	20759,3	375,5	3615,0	170,6
21062,7	20718,7	344,0	2972,3	10,6
51,0	37,0	14,0	338,2	x
21,1	3,6	17,5	185,0	x
-	-	-	101,6	2,5
-	-	-	18,0	157,5
21131,8	20756,3	375,5	3597,1	13,1
100	100	100	99,5	7,7
21059,4	20715,4	344,0	2969,6	10,6
16355,5	16060,1	295,4	1318,7	0,6
7780,0	7635,3	144,7	94,7	-
-	-	-	-	-
717,1	702,7	14,4	32,6	-
5,0	5,0	-	-	-
7714,3	7578,0	136,3	1190,5	0,6
-	-	-	-	-
35,3	35,3	-	-	-
-	-	-	-	-
103,8	103,8	-	0,1	-
103,8	103,8	-	-	-
4091,8	4062,0	29,8	17,2	0,1
-	-	-	-	-
-	-	-	-	-
514,4	514,4	-	-	-
3577,4	3547,6	29,8	17,1	0,1
2658,9	2640,1	18,8	15,5	0,1
-	-	-	-	-
918,5	907,5	11,0	1,6	-
-	-	-	-	-
-	-	-	-	-
-	-	-	-	-
-	-	-	-	-
-	-	-	-	-

	Хозяйства всех категорий	сельскохозяйственные организации
Картофель	577,2	68,2
Овощные и бахчевые культуры – всего ¹⁾	879,8	75,0
из них:		
овощи открытого грунта – всего	517,0	20,0
в том числе:		
капуста (всех видов)	20,0	-
огурцы	42,0	-
помидоры	66,9	-
свекла столовая	23,0	-
морковь столовая	19,1	-
лук репчатый	99,4	20,0
чеснок	49,1	-
кабачки, патиссоны	34,1	-
продовольственные бахчевые культуры	304,1	35,0
Кормовые культуры - всего	9080,2	8138,2
из них:		
травы однолетние	2611,1	2473,0
травы многолетние	3432,2	2683,0
кормовые культуры на силос (без кукурузы)	3,0	-
кукуруза на корм	2991,2	2968,2
корнеплодные кормовые культуры, включая свеклу сахарную на корм скоту	0,8	-
Структура посевных площадей по видам сельскохозяйственных культур (в процентах от общей посевной площади соответствующей категории организаций (хозяйств))		
Зерновые и зернобобовые культуры - всего	67,5	64,9
из них:		
пшеница	37,2	39,1
рожь	0,0	0,0
ячмень	6,4	7,9
овес	0,1	0,1
кукуруза на зерно	23,3	17,2
просо	0,0	0,0
гречиха	0,1	0,0
рис	-	-
зернобобовые культуры	0,5	0,6
из них:		
горох	0,5	0,6
Технические культуры - всего	19,1	20,0
из них:		
лен-долгунец	-	-
конопля среднерусская	-	-
сахарная свекла	4,8	6,0
масличные культуры - всего	14,3	14,1
из них:		
подсолнечник на зерно	11,1	11,1
лен-кудряш	-	-
соя	3,2	2,9
рапс	-	-
горчица	-	-
рыжик	-	-

КРАСНОДАРСКИЙ КРАЙ
ТБИЛИССКИЙ МУНИЦИПАЛЬНЫЙ РАЙОН

крестьянские (фермерские) хозяйства и индивидуальные предприниматели	в том числе			
	из них		личные подсобные и другие индивидуальные хозяйства граждан	некоммерческие объединения граждан
	крестьянские (фермерские) хозяйства	индивидуальные предприниматели		
54,5	54,5	-	449,6	5,0
414,1	398,3	15,8	385,7	4,9
124,6	116,8	7,8	367,7	4,7
9,7	9,7	-	10,1	0,2
3,5	3,5	-	38,1	0,3
17,5	16,5	1,0	48,7	0,7
8,0	7,5	0,5	14,9	0,1
1,5	1,5	-	17,5	0,1
38,5	35,5	3,0	39,8	1,1
-	-	-	48,4	0,6
12,0	12,0	-	21,5	0,5
257,0	249,0	8,0	11,9	0,2
143,5	140,5	3,0	798,5	-
5,1	5,1	-	133,0	-
101,4	101,4	-	647,8	-
3,0	3,0	-	-	-
23,0	20,0	3,0	-	-
-	-	-	0,8	-
77,7	77,5	85,9	44,4	5,6
36,9	36,9	42,1	3,2	-
-	-	-	-	-
3,4	3,4	4,2	1,1	-
0,0	0,0	-	-	-
36,6	36,6	39,6	40,1	5,6
-	-	-	-	-
0,2	0,2	-	-	-
-	-	-	-	-
0,5	0,5	-	0,0	-
0,5	0,5	-	-	-
19,4	19,6	8,7	0,6	1,2
-	-	-	-	-
-	-	-	-	-
2,4	2,5	-	-	-
17,0	17,1	8,7	0,6	1,2
12,6	12,7	5,5	0,5	1,2
-	-	-	-	-
4,4	4,4	3,2	0,1	-
-	-	-	-	-
-	-	-	-	-
-	-	-	-	-

	Хозяйства всех категорий	сельскохозяйственные организации
эфирно-масличные культуры	-	-
лекарственные культуры	-	-
Картофель	0,7	0,1
Овощные и бахчевые культуры – всего ¹⁾	1,1	0,1
из них:		
овощи открытого грунта – всего	0,7	0,0
в том числе:		
капуста (всех видов)	0,0	-
огурцы	0,1	-
помидоры	0,1	-
свекла столовая	0,0	-
морковь столовая	0,0	-
лук репчатый	0,1	0,0
чеснок	0,1	-
кабачки, патиссоны	0,0	-
продовольственные бахчевые культуры	0,4	0,1
Кормовые культуры - всего	11,5	14,8
из них:		
травы однолетние	3,3	4,5
травы многолетние	4,3	4,9
кормовые культуры на силос (без кукурузы)	0,0	-
кукуруза на корм	3,8	5,4
корнеплодные кормовые культуры, включая свеклу сахарную на корм скоту	0,0	-
Площади многолетних плодовых насаждений и ягодных культур - всего, га	92,0	-
в том числе:		
семечковые культуры - всего	23,5	-
из них:		
яблоня	12,3	-
груша	11,0	-
косточковые культуры - всего	25,0	-
из них:		
слива	5,5	-
вишня	7,4	-
черешня	4,6	-
абрикос	3,7	-
персик	2,4	-
алыча	1,0	-
орехоплодные культуры - всего	5,8	-
из них:		
грецкий орех	3,8	-
фундук	2,0	-
субтропические культуры	0,1	-
цитрусовые культуры	-	-
ягодники - всего ²⁾	37,5	-
из них:		
земляника, клубника	19,1	-
малина, ежевика	15,2	-
смородина всех видов	1,8	-
крыжовник	0,8	-
рябина черноплодная	0,1	-
облепиха	0,1	-

КРАСНОДАРСКИЙ КРАЙ
ТБИЛИССКИЙ МУНИЦИПАЛЬНЫЙ РАЙОН

крестьянские (фермерские) хозяйства и индивидуальные предприниматели	в том числе			
	из них		личные подсобные и другие индивидуальные хозяйства граждан	некоммерческие объединения граждан
	крестьянские (фермерские) хозяйства	индивидуальные предприниматели		
-	-	-	-	-
-	-	-	-	-
0,3	0,3	-	15,1	46,9
2,0	1,9	4,6	13,0	46,3
0,6	0,6	2,3	12,4	44,3
0,0	0,0	-	0,3	1,4
0,0	0,0	-	1,3	3,1
0,1	0,1	0,3	1,6	6,8
0,0	0,0	0,1	0,5	1,1
0,0	0,0	-	0,6	1,2
0,2	0,2	0,9	1,3	10,0
-	-	-	1,6	5,8
0,1	0,1	-	0,7	4,8
1,2	1,2	2,3	0,4	1,7
0,7	0,7	0,9	26,9	-
0,0	0,0	-	4,5	-
0,5	0,5	-	21,8	-
0,0	0,0	-	-	-
0,1	0,1	0,9	-	-
-	-	-	0,0	-
-	-	-	89,5	2,4
-	-	-	22,8	0,7
-	-	-	12,0	0,3
-	-	-	10,6	0,4
-	-	-	24,5	0,6
-	-	-	5,4	0,1
-	-	-	7,3	0,2
-	-	-	4,4	0,1
-	-	-	3,7	0,0
-	-	-	2,3	0,1
-	-	-	0,9	0,1
-	-	-	5,6	0,2
-	-	-	3,8	0,1
-	-	-	1,9	0,1
-	-	-	0,1	0,0
-	-	-	-	-
-	-	-	36,5	1,0
-	-	-	18,5	0,6
-	-	-	14,9	0,3
-	-	-	1,8	0,1
-	-	-	0,8	0,0
-	-	-	0,1	-
-	-	-	0,1	-

	Хозяйства всех категорий	сельскохозяйственные организации
Структура площадей многолетних плодовых насаждений и ягодных культур по видам плодово-ягодных насаждений (в процентах от общей площади плодово-ягодных насаждений соответствующей категории хозяйств):		
семечковые культуры	25,6	-
косточковые культуры	27,2	-
орехоплодные культуры	6,3	-
субтропические культуры	0,1	-
цитрусовые культуры	-	-
ягодники	40,7	-
Площади виноградников, га	9,4	-
Поголовье сельскохозяйственных животных, голов:		
Крупный рогатый скот - всего	16595	11916
из него коровы	7386	4879
Молочный крупный рогатый скот	15698	11751
Мясной крупный рогатый скот	897	165
Волы	-	-
из общего поголовья крупного рогатого скота:		
буйволы	-	-
яки	-	-
Свиньи	38	-
Овцы и козы - всего	3626	268
Овцы	2286	268
Козы	1340	-
Птица - всего	1009276	815842
Птица сельскохозяйственная - всего	1008964	815842
в том числе:		
куры - всего	926307	815842
из них:		
куры-несушки	84556	-
куры яичных пород	71163	-
куры мясных и мясо-яичных пород	855144	815842
утки	61922	-
гуси	15986	-
индейки	4726	-
цесарки	23	-
Прочие виды птицы - всего	312	-
перепелки	291	-
фазаны	18	-
страусы	3	-
Лошади	49	2
Ослы	-	-
Верблюды	-	-
Кролики домашние	14552	-
Звери пушные (клеточного разведения):		
Норки	-	-
Нутрии	4438	-
Соболи	-	-
Пчелы медоносные (семьи), шт.	1103	-

КРАСНОДАРСКИЙ КРАЙ
ТБИЛИССКИЙ МУНИЦИПАЛЬНЫЙ РАЙОН

крестьянские (фермерские) хозяйства и индивидуальные предприниматели	в том числе		личные подсобные и другие индивидуальные хозяйства граждан	некоммерческие объединения граждан
	из них			
	крестьянские (фермерские) хозяйства	индивидуальные предприниматели		
-	-	-	25,5	28,8
-	-	-	27,3	24,2
-	-	-	6,3	6,7
-	-	-	0,1	0,6
-	-	-	-	-
-	-	-	40,8	39,7
-	-	-	9,4	0,1
700	418	282	3979	-
272	188	84	2235	-
311	179	132	3636	-
389	239	150	343	-
-	-	-	-	-
-	-	-	-	-
-	-	-	38	-
425	325	100	2933	-
425	325	100	1593	-
-	-	-	1340	-
1440	1420	20	191994	-
1440	1420	20	191682	-
1300	1300	-	109165	-
-	-	-	84556	-
-	-	-	71163	-
1300	1300	-	38002	-
120	120	-	61802	-
20	-	20	15966	-
-	-	-	4726	-
-	-	-	23	-
-	-	-	312	-
-	-	-	291	-
-	-	-	18	-
-	-	-	3	-
-	-	-	47	-
-	-	-	-	-
-	-	-	-	-
-	-	-	14552	-
-	-	-	-	-
600	600	-	3838	-
-	-	-	-	-
-	-	-	1103	-

	Хозяйства всех категорий	сельскохозяйственные организации
Наличие сельскохозяйственной техники, шт.:		
Тракторы	1157	389
Комбайны:		
зерноуборочные	307	73
кукурузоуборочные	8	7
картофелеуборочные	2	2
кормоуборочные	21	15
Машины свеклоуборочные (без ботвоуборочных)	14	8
Установки доильные	368	57
Плуги	494	113
Косилки	178	23
Сеялки	521	169
В среднем на одну организацию (хозяйство, объединение):		
численность работников, человек ³⁾	x	103
общая земельная площадь, га	x	2415,5
площадь сельскохозяйственных угодий, га	x	2239,9
общая посевная площадь сельскохозяйственных культур под урожай, га ⁴⁾	x	2746,8
поголовье сельскохозяйственных животных, голов ⁵⁾ :		
крупный рогатый скот	x	1702
из него коровы	x	697
свиньи	x	-
птица	x	815842

¹⁾ Включая овощи закрытого грунта по личным подсобным и другим индивидуальным хозяйствам граждан и некоммерческим объединениям.

²⁾ Включая ягодники в междурядьях сада.

³⁾ В расчете на одну организацию (хозяйство), без учета подсобных сельскохозяйственных предприятий несельскохозяйственных организаций, осуществлявших сельскохозяйственную деятельность в I полугодии.

⁴⁾ В расчете на одну организацию (хозяйство), имевшую общую посевную площадь.

⁵⁾ В расчете на одну организацию (хозяйство), имевшую поголовье скота соответствующего вида.

крестьянские (фермерские) хозяйства и индивидуальные предприниматели	в том числе		личные подсобные и другие индивидуальные хозяйства граждан	некоммерческие объединения граждан
	из них			
	крестьянские (фермерские) хозяйства	индивидуальные предприниматели		
575	560	15	193	x
234	229	5	x	x
1	1	-	x	x
-	-	-	x	x
6	6	-	x	x
6	6	-	x	x
7	3	4	304	x
381	372	9	x	x
155	151	4	x	x
352	343	9	x	x
2	2	2	x	x
60,2	64,1	13,9	0,3	37,6
60,2	64,1	13,9	0,2	34,1
73,9	75,9	28,7	0,2	10,6
117	139	94	5	-
45	63	28	3	-
-	-	-	2	-
720	1420	20	29	-

ОСНОВНЫЕ ИТОГИ ВСЕРОССИЙСКОЙ СЕЛЬСКОХОЗЯЙСТВЕННОЙ

Темрюкский
(на 1 июля 2016 г.)

	Хозяйства всех категорий	сельскохозяйственные организации
	Число организаций (хозяйств) - всего	x
осуществлявшие сельскохозяйственную деятельность в I полугодии 2016 года	x	29
в процентах от общего числа соответствующей категории организаций (хозяйств)	x	43,3
Общая земельная площадь, га	93401,5	69428,1
из нее сельскохозяйственные угодья	78569,6	56183,1
в том числе:		
пашня	38825,1	20375,5
сенокосы	789,4	663,3
пастбища	2287,0	1486,6
многолетние насаждения	20654,7	18922,9
залежь	16013,4	14734,9
Из общей площади сельскохозяйственных угодий фактически использовались, га	56916,2	35811,5
в процентах от общей площади сельскохозяйственных угодий соответствующей категории хозяйств	72,4	63,7
Посевная площадь сельскохозяйственных культур под урожай - всего, га	29067,7	11410,3
в том числе:		
Зерновые и зернобобовые культуры - всего	19467,6	9304,7
из них:		
пшеница	10544,6	3346,0
рожь	-	-
ячмень	2112,3	1034,0
овес	126,2	20,0
кукуруза на зерно	1896,1	437,0
просо	0,1	-
гречиха	-	-
рис	3703,7	3703,7
зернобобовые культуры	813,6	764,0
из них:		
горох	813,6	764,0
Технические культуры - всего	2702,5	979,0
из них:		
лен-долгунец	-	-
конопля среднерусская	-	-
сахарная свекла	-	-
масличные культуры - всего	2702,4	979,0
из них:		
подсолнечник на зерно	2406,4	929,0
лен-кудряш	-	-
соя	296,0	50,0
рапс	-	-
горчица	-	-
рыжик	-	-
эфирно-масличные культуры	-	-
лекарственные культуры	-	-

ПЕРЕПИСИ В РАЗРЕЗЕ КАТЕГОРИЙ ХОЗЯЙСТВ
муниципальный район

в том числе				
крестьянские (фермерские) хозяйства и индивидуальные предприниматели	из них		личные подсобные и другие индивидуальные хозяйства граждан	некоммерческие объединения граждан
	крестьянские (фермерские) хозяйства	индивидуальные предприниматели		
396	268	128	32866	14
295	187	108	28393	14
74,5	69,8	84,4	86,4	100
18688,7	13880,8	4807,9	4994,3	290,3
18686,8	13878,9	4807,9	3431,0	268,7
16298,5	12262,8	4035,7	2122,7	28,5
54,9	44,0	10,9	71,2	x
766,3	235,8	530,5	34,1	x
1359,7	1133,2	226,5	358,8	13,4
207,4	203,1	4,3	844,3	226,8
18476,1	13673,2	4802,9	2586,7	41,8
98,9	98,5	99,9	75,4	15,6
15734,1	12017,4	3716,8	1894,8	28,5
10006,8	7647,0	2359,9	154,5	1,6
7134,9	5226,6	1908,4	63,6	-
-	-	-	-	-
1076,3	796,6	279,7	2,0	-
106,2	45,2	61,0	0,0	-
1368,8	1258,0	110,8	88,7	1,6
-	-	-	0,1	0,0
-	-	-	-	-
-	-	-	-	-
49,6	49,6	-	-	-
49,6	49,6	-	-	-
1714,5	1534,5	180,0	7,7	1,3
-	-	-	-	-
-	-	-	-	-
-	-	-	-	-
1714,5	1534,5	180,0	7,6	1,3
1468,5	1288,5	180,0	7,6	1,3
-	-	-	-	-
246,0	246,0	-	-	-
-	-	-	-	-
-	-	-	-	-
-	-	-	-	-
-	-	-	-	-
-	-	-	-	-

	Хозяйства всех категорий	сельскохозяйственные организации
Картофель	1006,2	-
Овощные и бахчевые культуры – всего ¹⁾	3107,6	60,0
из них:		
овощи открытого грунта – всего	1633,5	-
в том числе:		
капуста (всех видов)	33,3	-
огурцы	80,7	-
помидоры	231,9	-
свекла столовая	23,1	-
морковь столовая	40,9	-
лук репчатый	137,4	-
чеснок	41,4	-
кабачки, патиссоны	597,0	-
продовольственные бахчевые культуры	1438,1	60,0
Кормовые культуры - всего	2783,8	1066,6
из них:		
травы однолетние	183,4	52,0
травы многолетние	2001,6	814,6
кормовые культуры на силос (без кукурузы)	199,0	-
кукуруза на корм	375,2	200,0
корнеплодные кормовые культуры, включая свеклу сахарную на корм скоту	2,7	-
Структура посевных площадей по видам сельскохозяйственных культур (в процентах от общей посевной площади соответствующей категории организаций (хозяйств))		
Зерновые и зернобобовые культуры - всего	67,0	81,5
из них:		
пшеница	36,3	29,3
рожь	-	-
ячмень	7,3	9,1
овес	0,4	0,2
кукуруза на зерно	6,5	3,8
просо	0,0	-
гречиха	-	-
рис	12,7	32,5
зернобобовые культуры	2,8	6,7
из них:		
горох	2,8	6,7
Технические культуры - всего	9,3	8,6
из них:		
лен-долгунец	-	-
конопля среднерусская	-	-
сахарная свекла	-	-
масличные культуры - всего	9,3	8,6
из них:		
подсолнечник на зерно	8,3	8,1
лен-кудряш	-	-
соя	1,0	0,4
рапс	-	-
горчица	-	-
рыжик	-	-

КРАСНОДАРСКИЙ КРАЙ
ТЕМРЮКСКИЙ МУНИЦИПАЛЬНЫЙ РАЙОН

крестьянские (фермерские) хозяйства и индивидуальные предприниматели	в том числе		личные подсобные и другие индивидуальные хозяйства граждан	некоммерческие объединения граждан
	из них			
	крестьянские (фермерские) хозяйства	индивидуальные предприниматели		
22,2	16,5	5,7	970,6	13,4
2333,5	1423,2	910,3	702,0	12,1
958,8	823,5	135,3	662,5	12,1
8,9	5,9	3,0	24,2	0,2
5,2	2,8	2,4	74,7	0,8
108,5	86,7	21,8	120,1	3,4
0,4	0,4	-	22,3	0,4
10,3	10,3	-	30,2	0,4
43,9	43,7	0,2	91,3	2,2
-	-	-	40,4	0,9
552,8	532,8	20,0	43,4	0,7
1343,6	568,7	774,9	34,5	-
1657,2	1396,2	261,0	60,0	-
106,9	91,9	15,0	24,5	-
1156,1	910,1	246,0	30,9	-
199,0	199,0	-	-	-
175,2	175,2	-	-	-
-	-	-	2,7	-
63,6	63,6	63,5	8,2	5,7
45,3	43,5	51,3	3,4	-
-	-	-	-	-
6,8	6,6	7,5	0,1	-
0,7	0,4	1,6	0,0	-
8,7	10,5	3,0	4,7	5,6
-	-	-	0,0	0,2
-	-	-	-	-
-	-	-	-	-
0,3	0,4	-	-	-
0,3	0,4	-	-	-
10,9	12,8	4,8	0,4	4,5
-	-	-	-	-
-	-	-	-	-
-	-	-	-	-
10,9	12,8	4,8	0,4	4,5
9,3	10,7	4,8	0,4	4,5
-	-	-	-	-
1,6	2,0	-	-	-
-	-	-	-	-
-	-	-	-	-
-	-	-	-	-

	Хозяйства всех категорий	сельскохозяйственные организации
эфирно-масличные культуры	-	-
лекарственные культуры	-	-
Картофель	3,5	-
Овощные и бахчевые культуры – всего ¹⁾	10,7	0,5
из них:		
овощи открытого грунта – всего	5,6	-
в том числе:		
капуста (всех видов)	0,1	-
огурцы	0,3	-
помидоры	0,8	-
свекла столовая	0,1	-
морковь столовая	0,1	-
лук репчатый	0,5	-
чеснок	0,1	-
кабачки, патиссоны	2,1	-
продовольственные бахчевые культуры	4,9	0,5
Кормовые культуры - всего	9,6	9,3
из них:		
травы однолетние	0,6	0,5
травы многолетние	6,9	7,1
кормовые культуры на силос (без кукурузы)	0,7	-
кукуруза на корм	1,3	1,8
корнеплодные кормовые культуры, включая свеклу сахарную на корм скоту	0,0	-
Площади многолетних плодовых насаждений и ягодных культур - всего, га	846,8	98,2
в том числе:		
семечковые культуры - всего	71,1	14,0
из них:		
яблоня	40,9	8,0
груша	29,2	6,0
косточковые культуры - всего	621,3	84,2
из них:		
слива	80,2	-
вишня	18,6	1,0
черешня	212,8	26,2
абрикос	22,6	14,0
персик	282,0	43,0
алыча	4,7	-
орехоплодные культуры - всего	19,1	-
из них:		
грецкий орех	11,1	-
фундук	3,9	-
субтропические культуры	0,9	-
цитрусовые культуры	-	-
ягодники - всего ²⁾	134,5	-
из них:		
земляника, клубника	60,4	-
малина, ежевика	67,2	-
смородина всех видов	4,6	-
крыжовник	1,5	-
рябина черноплодная	0,1	-
облепиха	0,2	-

КРАСНОДАРСКИЙ КРАЙ
ТЕМРЮКСКИЙ МУНИЦИПАЛЬНЫЙ РАЙОН

крестьянские (фермерские) хозяйства и индивидуальные предприниматели	в том числе		личные подсобные и другие индивидуальные хозяйства граждан	некоммерческие объединения граждан
	из них			
	крестьянские (фермерские) хозяйства	индивидуальные предприниматели		
-	-	-	-	-
-	-	-	-	-
0,1	0,1	0,2	51,2	47,2
14,8	11,8	24,5	37,1	42,6
6,1	6,9	3,6	35,0	42,6
0,1	0,0	0,1	1,3	0,6
0,0	0,0	0,1	3,9	2,8
0,7	0,7	0,6	6,3	11,9
0,0	0,0	-	1,2	1,4
0,1	0,1	-	1,6	1,4
0,3	0,4	0,0	4,8	7,8
-	-	-	2,1	3,3
3,5	4,4	0,5	2,3	2,6
8,5	4,7	20,8	1,8	-
10,5	11,6	7,0	3,2	-
0,7	0,8	0,4	1,3	-
7,3	7,6	6,6	1,6	-
1,3	1,7	-	-	-
1,1	1,5	-	-	-
-	-	-	0,1	-
436,8	366,3	70,5	298,8	13,1
4,2	2,8	1,4	49,8	3,1
3,8	2,7	1,1	27,1	2,0
0,4	0,1	0,3	21,9	0,9
418,3	361,1	57,2	115,1	3,8
63,2	49,5	13,7	16,2	0,8
0,1	0,1	-	17,1	0,4
155,5	136,3	19,2	30,1	1,1
-	-	-	8,2	0,4
198,5	174,2	24,3	39,6	0,9
1,0	1,0	-	3,5	0,2
2,3	-	2,3	15,7	1,0
-	-	-	10,5	0,7
-	-	-	3,5	0,3
-	-	-	0,9	0,0
-	-	-	-	-
12,0	2,4	9,6	117,3	5,2
6,5	1,9	4,6	51,3	2,6
5,5	0,5	5,0	60,0	1,7
-	-	-	4,2	0,4
-	-	-	1,3	0,2
-	-	-	0,1	0,0
-	-	-	0,1	0,1

	Хозяйства всех категорий	сельскохозяйственные организации
Структура площадей многолетних плодовых насаждений и ягодных культур по видам плодово-ягодных насаждений (в процентах от общей площади плодово-ягодных насаждений соответствующей категории хозяйств):		
семечковые культуры	8,4	14,3
косточковые культуры	73,4	85,7
орехоплодные культуры	2,3	-
субтропические культуры	0,1	-
цитрусовые культуры	-	-
ягодники	15,9	-
Площади виноградников, га	19449,4	18479,3
Поголовье сельскохозяйственных животных, голов:		
Крупный рогатый скот - всего	7572	753
из него коровы	3337	184
Молочный крупный рогатый скот	5411	753
Мясной крупный рогатый скот	2161	-
Волы	-	-
из общего поголовья крупного рогатого скота:		
буйволы	-	-
яки	-	-
Свиньи	354	-
Овцы и козы - всего	7199	-
Овцы	5429	-
Козы	1770	-
Птица - всего	231352	-
Птица сельскохозяйственная - всего	230693	-
в том числе:		
куры - всего	149761	-
из них:		
куры-несушки	117920	-
куры яичных пород	71272	-
куры мясных и мясо-яичных пород	78489	-
утки	61225	-
гуси	16173	-
индейки	3278	-
цесарки	256	-
Прочие виды птицы - всего	659	-
перепелки	637	-
фазаны	18	-
страусы	4	-
Лошади	129	-
Ослы	4	-
Верблюды	-	-
Кролики домашние	6233	-
Звери пушные (клеточного разведения):		
Норки	-	-
Нутрии	291	-
Соболи	-	-
Пчелы медоносные (семьи), шт.	540	-

КРАСНОДАРСКИЙ КРАЙ
ТЕМРЮКСКИЙ МУНИЦИПАЛЬНЫЙ РАЙОН

крестьянские (фермерские) хозяйства и индивидуальные предприниматели	в том числе		личные подсобные и другие индивидуальные хозяйства граждан	некоммерческие объединения граждан
	из них			
	крестьянские (фермерские) хозяйства	индивидуальные предприниматели		
1,0	0,8	2,0	16,7	23,5
95,8	98,6	81,1	38,5	28,7
0,5	-	3,3	5,3	8,0
-	-	-	0,3	0,1
-	-	-	-	-
2,7	0,7	13,6	39,3	39,7
914,9	766,9	148,0	54,8	0,4
4633	2798	1835	2186	-
2062	1163	899	1091	-
2515	2015	500	2143	-
2118	783	1335	43	-
-	-	-	-	-
-	-	-	-	-
-	-	-	354	-
3136	2886	250	4055	8
2776	2576	200	2653	-
360	310	50	1402	8
1210	1180	30	229877	265
1210	1180	30	229218	265
660	660	-	148893	208
470	470	-	117355	95
370	370	-	70902	-
290	290	-	77991	208
350	320	30	60831	44
120	120	-	16040	13
80	80	-	3198	-
-	-	-	256	-
-	-	-	659	-
-	-	-	637	-
-	-	-	18	-
-	-	-	4	-
78	5	73	51	-
-	-	-	4	-
-	-	-	-	-
-	-	-	6183	50
-	-	-	-	-
-	-	-	291	-
-	-	-	-	-
56	46	10	484	-

	Хозяйства всех категорий	сельскохозяйственные организации
Наличие сельскохозяйственной техники, шт.:		
Тракторы	1289	601
Комбайны:		
зерноуборочные	136	24
кукурузоуборочные	-	-
картофелеуборочные	-	-
кормоуборочные	11	2
Машины свеклоуборочные (без ботвоуборочных)	-	-
Установки доильные	34	6
Плуги	487	250
Косилки	108	35
Сеялки	215	27
В среднем на одну организацию (хозяйство, объединение):		
численность работников, человек ³⁾	x	143
общая земельная площадь, га	x	1036,2
площадь сельскохозяйственных угодий, га	x	838,6
общая посевная площадь сельскохозяйственных культур под урожай, га ⁴⁾	x	1037,3
поголовье сельскохозяйственных животных, голов ⁵⁾ :		
крупный рогатый скот	x	377
из него коровы	x	92
свиньи	x	-
птица	x	-

¹⁾ Включая овощи закрытого грунта по личным подсобным и другим индивидуальным хозяйствам граждан и некоммерческим объединениям.

²⁾ Включая ягодники в междурядьях сада.

³⁾ В расчете на одну организацию (хозяйство), без учета подсобных сельскохозяйственных предприятий несельскохозяйственных организаций, осуществлявших сельскохозяйственную деятельность в I полугодии.

⁴⁾ В расчете на одну организацию (хозяйство), имевшую общую посевную площадь.

⁵⁾ В расчете на одну организацию (хозяйство), имевшую поголовье скота соответствующего вида.

крестьянские (фермерские) хозяйства и индивидуальные предприниматели	в том числе		личные подсобные и другие индивидуальные хозяйства граждан	некоммерческие объединения граждан
	из них			
	крестьянские (фермерские) хозяйства	индивидуальные предприниматели		
455	312	143	233	x
112	77	35	x	x
-	-	-	x	x
-	-	-	x	x
9	7	2	x	x
-	-	-	x	x
22	22	-	6	x
237	155	82	x	x
73	47	26	x	x
188	130	58	x	x
4	4	4	x	x
47,2	51,8	37,6	0,2	20,7
47,2	51,8	37,6	0,1	19,2
78,3	104,5	43,2	0,1	2,0
232	175	459	6	-
115	78	300	4	-
-	-	-	71	-
134	148	30	24	88

ОСНОВНЫЕ ИТОГИ ВСЕРОССИЙСКОЙ СЕЛЬСКОХОЗЯЙСТВЕННОЙ

Тимашевский
(на 1 июля 2016 г.)

	Хозяйства всех категорий	сельскохозяйственные организации
Число организаций (хозяйств) - всего	x	44
осуществлявшие сельскохозяйственную деятельность в I полугодии 2016 года	x	32
в процентах от общего числа соответствующей категории организаций (хозяйств)	x	72,7
Общая земельная площадь, га	129819,3	74811,0
из нее сельскохозяйственные угодья	111875,7	58415,4
в том числе:		
пашня	106594,1	55162,3
сенокосы	991,2	659,0
пастбища	1454,2	1138,4
многолетние насаждения	1600,6	1159,6
залежь	1235,6	296,1
Из общей площади сельскохозяйственных угодий фактически использовались, га	109625,3	57112,6
в процентах от общей площади сельскохозяйственных угодий соответствующей категории хозяйств	98,0	97,8
Посевная площадь сельскохозяйственных культур под урожай - всего, га	106116,5	54861,8
в том числе:		
Зерновые и зернобобовые культуры - всего	73746,0	34763,3
из них:		
пшеница	47543,2	23082,9
рожь	-	-
ячмень	5189,5	3156,0
овес	27,1	10,0
кукуруза на зерно	20529,0	8283,4
просо	-	-
гречиха	-	-
рис	-	-
зернобобовые культуры	361,1	185,0
из них:		
горох	361,0	185,0
Технические культуры - всего	18911,7	9582,0
из них:		
лен-долгунец	-	-
конопля среднерусская	-	-
сахарная свекла	2973,0	2106,0
масличные культуры - всего	15938,5	7476,0
из них:		
подсолнечник на зерно	13791,4	6307,5
лен-кудряш	-	-
соя	2147,1	1168,5
рапс	-	-
горчица	-	-
рыжик	-	-
эфирно-масличные культуры	-	-
лекарственные культуры	-	-

ПЕРЕПИСИ В РАЗРЕЗЕ КАТЕГОРИЙ ХОЗЯЙСТВ
муниципальный район

крестьянские (фермерские) хозяйства и индивидуальные предприниматели	в том числе		личные подсобные и другие индивидуальные хозяйства граждан	некоммерческие объединения граждан
	из них			
	крестьянские (фермерские) хозяйства	индивидуальные предприниматели		
285	242	43	29752	9
271	230	41	26392	9
95,1	95,0	95,3	88,7	100
49990,7	42843,7	7147,0	4785,8	231,8
49962,5	42840,1	7122,4	3319,7	178,1
49608,7	42486,3	7122,4	1797,4	25,7
-	-	-	332,2	x
284,0	284,0	-	31,8	x
69,8	69,8	-	359,4	11,9
-	-	-	798,9	140,6
49954,3	42831,9	7122,4	2520,8	37,6
100	100	100	75,9	21,1
49594,0	42472,4	7121,6	1635,0	25,7
38789,2	32927,4	5861,8	193,3	0,2
24436,3	21027,8	3408,5	24,0	-
-	-	-	-	-
2028,4	1478,4	550,0	5,1	-
17,0	17,0	-	0,1	-
12081,5	10178,2	1903,3	163,9	0,2
-	-	-	-	-
-	-	-	-	-
-	-	-	-	-
176,0	176,0	-	0,1	-
176,0	176,0	-	0,0	-
9323,3	8234,0	1089,3	6,3	-
-	-	-	-	-
-	-	-	-	-
867,0	852,0	15,0	-	-
8456,3	7382,0	1074,3	6,2	-
7477,7	6403,4	1074,3	6,2	-
-	-	-	-	-
978,6	978,6	-	-	-
-	-	-	-	-
-	-	-	-	-
-	-	-	-	-
-	-	-	-	-

	Хозяйства всех категорий	сельскохозяйственные организации
Картофель	1286,1	132,0
Овощные и бахчевые культуры – всего ¹⁾	4714,4	3436,0
из них:		
овощи открытого грунта – всего	4608,9	3352,0
в том числе:		
капуста (всех видов)	35,9	-
огурцы	86,3	-
помидоры	125,1	4,0
свекла столовая	80,7	2,0
морковь столовая	91,0	6,0
лук репчатый	200,1	7,0
чеснок	69,7	-
кабачки, патиссоны	43,0	-
продовольственные бахчевые культуры	97,6	84,0
Кормовые культуры - всего	7458,3	6948,5
из них:		
травы однолетние	282,6	184,5
травы многолетние	4050,3	3789,0
кормовые культуры на силос (без кукурузы)	-	-
кукуруза на корм	2881,0	2745,0
корнеплодные кормовые культуры, включая свеклу сахарную на корм скоту	2,2	-
Структура посевных площадей по видам сельскохозяйственных культур (в процентах от общей посевной площади соответствующей категории организаций (хозяйств))		
Зерновые и зернобобовые культуры - всего	69,5	63,4
из них:		
пшеница	44,8	42,1
рожь	-	-
ячмень	4,9	5,8
овес	0,0	0,0
кукуруза на зерно	19,3	15,1
просо	-	-
гречиха	-	-
рис	-	-
зернобобовые культуры	0,3	0,3
из них:		
горох	0,3	0,3
Технические культуры - всего	17,8	17,5
из них:		
лен-долгунец	-	-
конопля среднерусская	-	-
сахарная свекла	2,8	3,8
масличные культуры - всего	15,0	13,6
из них:		
подсолнечник на зерно	13,0	11,5
лен-кудряш	-	-
соя	2,0	2,1
рапс	-	-
горчица	-	-
рыжик	-	-

крестьянские (фермерские) хозяйства и индивидуальные предприниматели	в том числе			
	из них		личные подсобные и другие индивидуальные хозяйства граждан	некоммерческие объединения граждан
	крестьянские (фермерские) хозяйства	индивидуальные предприниматели		
596,9	555,9	41,0	545,7	11,5
494,6	412,1	82,5	769,8	14,0
491,3	408,8	82,5	752,0	13,7
3,0	1,0	2,0	32,6	0,3
-	-	-	85,0	1,3
5,7	5,7	-	111,3	4,1
36,5	33,5	3,0	41,7	0,5
31,2	29,2	2,0	53,4	0,4
110,5	109,5	1,0	81,9	0,8
2,5	2,5	-	67,0	0,2
-	-	-	41,8	1,2
3,3	3,3	-	10,2	0,1
390,0	343,0	47,0	119,8	-
67,0	67,0	-	31,1	-
187,0	183,0	4,0	74,3	-
-	-	-	-	-
136,0	93,0	43,0	-	-
-	-	-	2,2	-
78,2	77,5	82,3	11,8	0,7
49,3	49,5	47,9	1,5	-
-	-	-	-	-
4,1	3,5	7,7	0,3	-
0,0	0,0	-	0,0	-
24,4	24,0	26,7	10,0	0,7
-	-	-	-	-
-	-	-	-	-
-	-	-	-	-
0,4	0,4	-	0,0	-
0,4	0,4	-	0,0	-
18,8	19,4	15,3	0,4	-
-	-	-	-	-
-	-	-	-	-
1,7	2,0	0,2	-	-
17,1	17,4	15,1	0,4	-
15,1	15,1	15,1	0,4	-
-	-	-	-	-
2,0	2,3	-	-	-
-	-	-	-	-
-	-	-	-	-
-	-	-	-	-

	Хозяйства всех категорий	сельскохозяйственные организации
эфирно-масличные культуры	-	-
лекарственные культуры	-	-
Картофель	1,2	0,2
Овощные и бахчевые культуры – всего ¹⁾	4,4	6,3
из них:		
овощи открытого грунта – всего	4,3	6,1
в том числе:		
капуста (всех видов)	0,0	-
огурцы	0,1	-
помидоры	0,1	0,0
свекла столовая	0,1	0,0
морковь столовая	0,1	0,0
лук репчатый	0,2	0,0
чеснок	0,1	-
кабачки, патиссоны	0,0	-
продовольственные бахчевые культуры	0,1	0,2
Кормовые культуры - всего	7,0	12,7
из них:		
травы однолетние	0,3	0,3
травы многолетние	3,8	6,9
кормовые культуры на силос (без кукурузы)	-	-
кукуруза на корм	2,7	5,0
корнеплодные кормовые культуры, включая свеклу сахарную на корм скоту	0,0	-
Площади многолетних плодовых насаждений и ягодных культур - всего, га	1488,3	1115,6
в том числе:		
семечковые культуры - всего	1029,1	891,6
из них:		
яблоня	988,1	891,6
груша	38,7	-
косточковые культуры - всего	337,9	223,9
из них:		
слива	117,1	88,5
вишня	38,9	12,1
черешня	110,3	81,9
абрикос	13,7	1,0
персик	14,9	4,0
алыча	41,8	36,4
орехоплодные культуры - всего	20,3	-
из них:		
грецкий орех	13,0	-
фундук	7,3	-
субтропические культуры	0,5	-
цитрусовые культуры	-	-
ягодники - всего ²⁾	100,6	-
из них:		
земляника, клубника	46,1	-
малина, ежевика	45,1	-
смородина всех видов	6,2	-
крыжовник	2,1	-
рябина черноплодная	0,1	-
облепиха	0,1	-

КРАСНОДАРСКИЙ КРАЙ
ТИМАШЕВСКИЙ МУНИЦИПАЛЬНЫЙ РАЙОН

крестьянские (фермерские) хозяйства и индивидуальные предприниматели	в том числе			
	из них		личные подсобные и другие индивидуальные хозяйства граждан	некоммерческие объединения граждан
	крестьянские (фермерские) хозяйства	индивидуальные предприниматели		
-	-	-	-	-
-	-	-	-	-
1,2	1,3	0,6	33,4	44,8
1,0	1,0	1,2	47,1	54,4
1,0	1,0	1,2	46,0	53,2
0,0	0,0	0,0	2,0	1,0
-	-	-	5,2	5,1
0,0	0,0	-	6,8	15,9
0,1	0,1	0,0	2,6	1,8
0,1	0,1	0,0	3,3	1,7
0,2	0,3	0,0	5,0	3,0
0,0	0,0	-	4,1	0,9
-	-	-	2,6	4,6
0,0	0,0	-	0,6	0,3
0,8	0,8	0,7	7,3	-
0,1	0,2	-	1,9	-
0,4	0,4	0,1	4,5	-
-	-	-	-	-
0,3	0,2	0,6	-	-
-	-	-	0,1	-
68,8	68,8	-	293,7	10,2
48,6	48,6	-	85,8	3,0
48,6	48,6	-	46,2	1,6
-	-	-	37,3	1,3
17,9	17,9	-	92,0	4,1
9,9	9,9	-	17,9	0,7
-	-	-	26,0	0,8
8,0	8,0	-	19,5	0,9
-	-	-	12,1	0,6
-	-	-	10,4	0,5
-	-	-	5,0	0,5
-	-	-	18,9	1,4
-	-	-	12,0	0,9
-	-	-	6,8	0,5
-	-	-	0,5	0,0
-	-	-	-	-
2,3	2,3	-	96,6	1,7
2,3	2,3	-	42,8	1,0
-	-	-	44,7	0,5
-	-	-	6,1	0,1
-	-	-	2,1	0,0
-	-	-	0,1	0,0
-	-	-	0,1	0,0

	Хозяйства всех категорий	сельскохозяйственные организации
Структура площадей многолетних плодовых насаждений и ягодных культур по видам плодово-ягодных насаждений (в процентах от общей площади плодово-ягодных насаждений соответствующей категории хозяйств):		
семечковые культуры	69,1	79,9
косточковые культуры	22,7	20,1
орехоплодные культуры	1,4	-
субтропические культуры	0,0	-
цитрусовые культуры	-	-
ягодники	6,8	-
Площади виноградников, га	62,6	-
Поголовье сельскохозяйственных животных, голов:		
Крупный рогатый скот - всего	15649	12389
из него коровы	6239	5214
Молочный крупный рогатый скот	13182	10730
Мясной крупный рогатый скот	2467	1659
Волы	-	-
из общего поголовья крупного рогатого скота:		
буйволы	-	-
яки	-	-
Свиньи	10376	10350
Овцы и козы - всего	2588	50
Овцы	1656	50
Козы	932	-
Птица - всего	660357	268784
Птица сельскохозяйственная - всего	558585	268784
в том числе:		
куры - всего	468388	268784
из них:		
куры-несушки	198248	76646
куры яичных пород	118717	100
куры мясных и мясо-яичных пород	349671	268684
утки	67539	-
гуси	15068	-
индейки	7332	-
цесарки	258	-
Прочие виды птицы - всего	101772	-
перепелки	101752	-
фазаны	20	-
страусы	-	-
Лошади	52	1
Ослы	-	-
Верблюды	-	-
Кролики домашние	8812	-
Звери пушные (клеточного разведения):		
Норки	-	-
Нутрии	2683	-
Соболи	-	-
Пчелы медоносные (семьи), шт.	1778	50

КРАСНОДАРСКИЙ КРАЙ
ТИМАШЕВСКИЙ МУНИЦИПАЛЬНЫЙ РАЙОН

крестьянские (фермерские) хозяйства и индивидуальные предприниматели	в том числе		личные подсобные и другие индивидуальные хозяйства граждан	некоммерческие объединения граждан
	из них			
	крестьянские (фермерские) хозяйства	индивидуальные предприниматели		
70,6	70,6	-	29,2	29,5
26,0	26,0	-	31,3	39,9
-	-	-	6,4	14,0
-	-	-	0,2	0,0
-	-	-	-	-
3,3	3,3	-	32,9	16,5
1,0	1,0	-	60,0	1,6
851	508	343	2409	-
194	191	3	831	-
421	418	3	2031	-
430	90	340	378	-
-	-	-	-	-
-	-	-	-	-
-	-	-	26	-
325	325	-	2211	2
322	322	-	1284	-
3	3	-	927	2
137667	131657	6010	253806	100
37015	31005	6010	252686	100
32010	29500	2510	167510	84
10	-	10	121516	76
10	-	10	118534	73
32000	29500	2500	48976	11
2005	5	2000	65528	6
1500	-	1500	13558	10
1500	1500	-	5832	-
-	-	-	258	-
100652	100652	-	1120	-
100652	100652	-	1100	-
-	-	-	20	-
-	-	-	-	-
-	-	-	51	-
-	-	-	-	-
-	-	-	-	-
150	150	-	8660	2
-	-	-	-	-
-	-	-	2683	-
-	-	-	-	-
36	36	-	1682	10

	Хозяйства всех категорий	сельскохозяйственные организации
Наличие сельскохозяйственной техники, шт.:		
Тракторы	1571	584
Комбайны:		
зерноуборочные	270	59
кукурузоуборочные	12	10
картофелеуборочные	4	2
кормоуборочные	18	12
Машины свеклоуборочные (без ботвоуборочных)	6	5
Установки доильные	55	17
Плуги	553	159
Косилки	153	63
Сеялки	592	168
В среднем на одну организацию (хозяйство, объединение):		
численность работников, человек ³⁾	x	105
общая земельная площадь, га	x	1700,3
площадь сельскохозяйственных угодий, га	x	1327,6
общая посевная площадь сельскохозяйственных культур под урожай, га ⁴⁾	x	2194,5
поголовье сельскохозяйственных животных, голов ⁵⁾ :		
крупный рогатый скот	x	1770
из него коровы	x	745
свиньи	x	10350
птица	x	134392

¹⁾ Включая овощи закрытого грунта по личным подсобным и другим индивидуальным хозяйствам граждан и некоммерческим объединениям.

²⁾ Включая ягодники в междурядьях сада.

³⁾ В расчете на одну организацию (хозяйство), без учета подсобных сельскохозяйственных предприятий несельскохозяйственных организаций, осуществлявших сельскохозяйственную деятельность в I полугодии.

⁴⁾ В расчете на одну организацию (хозяйство), имевшую общую посевную площадь.

⁵⁾ В расчете на одну организацию (хозяйство), имевшую поголовье скота соответствующего вида.

крестьянские (фермерские) хозяйства и индивидуальные предприниматели	в том числе		личные подсобные и другие индивидуальные хозяйства граждан	некоммерческие объединения граждан
	крестьянские (фермерские) хозяйства	индивидуальные предприниматели		
772	691	81	215	x
211	190	21	x	x
2	1	1	x	x
2	2	-	x	x
6	5	1	x	x
1	1	-	x	x
3	3	-	35	x
394	359	35	x	x
90	79	11	x	x
424	383	41	x	x
3	3	3	x	x
175,4	177,0	166,2	0,2	25,8
175,3	177,0	165,6	0,1	19,8
196,8	190,5	245,6	0,1	2,9
142	127	172	5	-
65	96	3	3	-
-	-	-	2	-
19667	43886	1503	30	25

ОСНОВНЫЕ ИТОГИ ВСЕРОССИЙСКОЙ СЕЛЬСКОХОЗЯЙСТВЕННОЙ
Тихорецкий
(на 1 июля 2016 г.)

	Хозяйства всех категорий	сельскохозяйственные организации
Число организаций (хозяйств) - всего	x	53
осуществлявшие сельскохозяйственную деятельность в I полугодии 2016 года	x	38
в процентах от общего числа соответствующей категории организаций (хозяйств)	x	71,7
Общая земельная площадь, га	164878,7	95438,6
из нее сельскохозяйственные угодья	145175,4	77312,9
в том числе:		
пашня	142179,5	76778,0
сенокосы	419,6	-
пастбища	440,8	270,0
многолетние насаждения	625,8	257,3
залежь	1509,6	7,6
Из общей площади сельскохозяйственных угодий фактически использовались, га	143446,8	77105,0
в процентах от общей площади сельскохозяйственных угодий соответствующей категории хозяйств	98,8	99,7
Посевная площадь сельскохозяйственных культур под урожай - всего, га	141270,7	76200,5
в том числе:		
Зерновые и зернобобовые культуры - всего	107904,2	55599,0
из них:		
пшеница	56700,8	32415,8
рожь	-	-
ячмень	7704,6	4502,3
овес	269,0	239,0
кукуруза на зерно	42287,2	17961,5
просо	0,0	-
гречиха	-	-
рис	-	-
зернобобовые культуры	873,7	452,2
из них:		
горох	871,2	452,2
Технические культуры - всего	25437,1	15934,4
из них:		
лен-долгунец	-	-
конопля среднерусская	-	-
сахарная свекла	7112,3	5398,0
масличные культуры - всего	17962,3	10536,4
из них:		
подсолнечник на зерно	15115,1	8524,0
лен-кудряш	225,0	225,0
соя	2617,8	1783,0
рапс	-	-
горчица	4,4	4,4
рыжик	-	-
эфирно-масличные культуры	362,0	-
лекарственные культуры	0,0	-

ПЕРЕПИСИ В РАЗРЕЗЕ КАТЕГОРИЙ ХОЗЯЙСТВ
муниципальный район

крестьянские (фермерские) хозяйства и индивидуальные предприниматели	в том числе		личные подсобные и другие индивидуальные хозяйства граждан	некоммерческие объединения граждан
	из них	индивидуальные предприниматели		
крестьянские (фермерские) хозяйства				
411	321	90	31290	16
332	270	62	26066	16
80,8	84,1	68,9	83,3	100
62584,9	51145,7	11439,2	6539,6	315,6
62574,5	51136,4	11438,1	4990,0	298,0
62201,9	50806,3	11395,6	3180,0	19,6
72,2	65,7	6,5	347,4	x
115,6	97,2	18,4	55,2	x
148,6	147,0	1,6	212,0	7,8
36,2	20,2	16,0	1195,3	270,5
62519,7	51104,0	11415,6	3794,7	27,4
99,9	99,9	99,8	76,0	9,2
61898,2	50570,5	11327,7	3152,4	19,6
51394,5	42251,9	9142,6	910,5	0,2
24247,0	19612,6	4634,4	38,0	-
-	-	-	-	-
3172,7	2671,0	501,7	29,7	-
29,4	29,4	-	0,7	-
23486,0	19479,5	4006,5	839,6	0,2
-	-	-	0,0	-
-	-	-	-	-
-	-	-	-	-
419,0	419,0	-	2,5	-
419,0	419,0	-	0,0	-
9438,3	7535,9	1902,3	64,4	0,0
-	-	-	-	-
-	-	-	-	-
1714,2	1163,2	551,0	0,1	-
7362,0	6010,7	1351,3	63,9	0,0
6527,2	5384,9	1142,3	63,9	0,0
-	-	-	-	-
834,8	625,8	209,0	-	-
-	-	-	-	-
-	-	-	-	-
-	-	-	-	-
362,0	362,0	-	-	-
-	-	-	0,0	-

	Хозяйства всех категорий	сельскохозяйственные организации
Картофель	702,4	10,0
Овощные и бахчевые культуры – всего ¹⁾	905,0	105,0
из них:		
овощи открытого грунта – всего	843,1	105,0
в том числе:		
капуста (всех видов)	63,6	35,0
огурцы	86,7	-
помидоры	198,7	27,0
свекла столовая	29,2	-
морковь столовая	35,7	-
лук репчатый	87,3	18,0
чеснок	52,5	-
кабачки, патиссоны	90,8	5,0
продовольственные бахчевые культуры	54,1	-
Кормовые культуры - всего	6322,1	4552,1
из них:		
травы однолетние	1631,6	1119,1
травы многолетние	3183,9	2009,2
кормовые культуры на силос (без кукурузы)	200,0	200,0
кукуруза на корм	1243,0	1206,8
корнеплодные кормовые культуры, включая свеклу сахарную на корм скоту	2,7	-
Структура посевных площадей по видам сельскохозяйственных культур (в процентах от общей посевной площади соответствующей категории организаций (хозяйств))		
Зерновые и зернобобовые культуры - всего	76,4	73,0
из них:		
пшеница	40,1	42,5
рожь	-	-
ячмень	5,5	5,9
овес	0,2	0,3
кукуруза на зерно	29,9	23,6
просо	0,0	-
гречиха	-	-
рис	-	-
зернобобовые культуры	0,6	0,6
из них:		
горох	0,6	0,6
Технические культуры - всего	18,0	20,9
из них:		
лен-долгунец	-	-
конопля среднерусская	-	-
сахарная свекла	5,0	7,1
масличные культуры - всего	12,7	13,8
из них:		
подсолнечник на зерно	10,7	11,2
лен-кудряш	0,2	0,3
соя	1,9	2,3
рапс	-	-
горчица	0,0	0,0
рыжик	-	-

КРАСНОДАРСКИЙ КРАЙ
ТИХОРЕЦКИЙ МУНИЦИПАЛЬНЫЙ РАЙОН

крестьянские (фермерские) хозяйства и индивидуальные предприниматели	в том числе			
	из них		личные подсобные и другие индивидуальные хозяйства граждан	некоммерческие объединения граждан
	крестьянские (фермерские) хозяйства	индивидуальные предприниматели		
2,0	2,0	-	681,7	8,7
85,1	81,1	4,0	704,1	10,7
61,1	61,1	-	666,4	10,6
-	-	-	28,1	0,6
5,0	5,0	-	80,9	0,8
22,1	22,1	-	146,4	3,2
2,0	2,0	-	26,7	0,4
-	-	-	35,1	0,6
2,0	2,0	-	65,8	1,5
-	-	-	51,8	0,7
30,0	30,0	-	55,1	0,7
24,0	20,0	4,0	30,1	-
978,4	699,5	278,9	791,7	-
262,8	240,9	21,9	249,7	-
639,4	382,4	257,0	535,3	-
-	-	-	-	-
36,2	36,2	-	-	-
-	-	-	2,7	-
83,0	83,6	80,7	28,9	0,8
39,2	38,8	40,9	1,2	-
-	-	-	-	-
5,1	5,3	4,4	0,9	-
0,0	0,1	-	0,0	-
37,9	38,5	35,4	26,6	0,8
-	-	-	0,0	-
-	-	-	-	-
-	-	-	-	-
0,7	0,8	-	0,1	-
0,7	0,8	-	0,0	-
15,2	14,9	16,8	2,0	0,0
-	-	-	-	-
-	-	-	-	-
2,8	2,3	4,9	0,0	-
11,9	11,9	11,9	2,0	0,0
10,5	10,6	10,1	2,0	0,0
-	-	-	-	-
1,3	1,2	1,8	-	-
-	-	-	-	-
-	-	-	-	-
-	-	-	-	-

	Хозяйства всех категорий	сельскохозяйственные организации
эфирно-масличные культуры	0,3	-
лекарственные культуры	0,0	-
Картофель	0,5	0,0
Овощные и бахчевые культуры – всего ¹⁾	0,6	0,1
из них:		
овощи открытого грунта – всего	0,6	0,1
в том числе:		
капуста (всех видов)	0,0	0,0
огурцы	0,1	-
помидоры	0,1	0,0
свекла столовая	0,0	-
морковь столовая	0,0	-
лук репчатый	0,1	0,0
чеснок	0,0	-
кабачки, патиссоны	0,1	0,0
продовольственные бахчевые культуры	0,0	-
Кормовые культуры - всего	4,5	6,0
из них:		
травы однолетние	1,2	1,5
травы многолетние	2,3	2,6
кормовые культуры на силос (без кукурузы)	0,1	0,3
кукуруза на корм	0,9	1,6
корнеплодные кормовые культуры, включая свеклу сахарную на корм скоту	0,0	-
Площади многолетних плодовых насаждений и ягодных культур - всего, га	572,0	234,0
в том числе:		
семечковые культуры - всего	301,0	197,0
из них:		
яблоня	274,7	197,0
груша	25,2	-
косточковые культуры - всего	199,2	37,0
из них:		
слива	52,8	-
вишня	34,3	15,0
черешня	21,1	3,0
абрикос	12,2	-
персик	5,2	-
алыча	73,3	19,0
орехоплодные культуры - всего	14,9	-
из них:		
грецкий орех	11,1	-
фундук	3,8	-
субтропические культуры	0,0	-
цитрусовые культуры	-	-
ягодники - всего ²⁾	56,8	-
из них:		
земляника, клубника	23,3	-
малина, ежевика	28,6	-
смородина всех видов	3,7	-
крыжовник	0,9	-
рябина черноплодная	0,1	-
облепиха	0,1	-

КРАСНОДАРСКИЙ КРАЙ
ТИХОРЕЦКИЙ МУНИЦИПАЛЬНЫЙ РАЙОН

крестьянские (фермерские) хозяйства и индивидуальные предприниматели	в том числе			
	из них		личные подсобные и другие индивидуальные хозяйства граждан	некоммерческие объединения граждан
	крестьянские (фермерские) хозяйства	индивидуальные предприниматели		
0,6	0,7	-	-	-
-	-	-	0,0	-
0,0	0,0	-	21,6	44,4
0,1	0,2	0,0	22,3	54,8
0,1	0,1	-	21,1	54,3
-	-	-	0,9	2,9
0,0	0,0	-	2,6	4,0
0,0	0,0	-	4,6	16,1
0,0	0,0	-	0,8	2,3
-	-	-	1,1	3,0
0,0	0,0	-	2,1	7,7
-	-	-	1,6	3,5
0,0	0,1	-	1,7	3,6
0,0	0,0	0,0	1,0	-
1,6	1,4	2,5	25,1	-
0,4	0,5	0,2	7,9	-
1,0	0,8	2,3	17,0	-
-	-	-	-	-
0,1	0,1	-	-	-
-	-	-	0,1	-
147,2	147,0	0,2	183,5	7,3
50,0	50,0	-	52,1	2,0
50,0	50,0	-	26,8	0,9
-	-	-	24,2	1,0
97,2	97,0	0,2	62,6	2,4
40,0	40,0	-	12,3	0,5
-	-	-	18,8	0,5
7,0	7,0	-	10,7	0,4
-	-	-	11,8	0,3
0,2	-	0,2	4,4	0,6
50,0	50,0	-	4,2	0,1
-	-	-	14,6	0,3
-	-	-	10,8	0,2
-	-	-	3,7	0,1
-	-	-	0,0	-
-	-	-	-	-
-	-	-	54,2	2,6
-	-	-	22,1	1,2
-	-	-	27,5	1,1
-	-	-	3,5	0,2
-	-	-	0,9	0,1
-	-	-	0,1	0,0
-	-	-	0,0	0,0

	Хозяйства всех категорий	сельскохозяйственные организации
Структура площадей многолетних плодовых насаждений и ягодных культур по видам плодово-ягодных насаждений (в процентах от общей площади плодово-ягодных насаждений соответствующей категории хозяйств):		
семечковые культуры	52,6	84,2
косточковые культуры	34,8	15,8
орехоплодные культуры	2,6	-
субтропические культуры	0,0	-
цитрусовые культуры	-	-
ягодники	9,9	-
Площади виноградников, га	24,2	-
Поголовье сельскохозяйственных животных, голов:		
Крупный рогатый скот - всего	10114	4676
из него коровы	3369	1834
Молочный крупный рогатый скот	8376	4350
Мясной крупный рогатый скот	1738	326
Волы	-	-
из общего поголовья крупного рогатого скота:		
буйволы	-	-
яки	-	-
Свиньи	18419	17553
Овцы и козы - всего	9211	1363
Овцы	7514	1363
Козы	1697	-
Птица - всего	318445	34
Птица сельскохозяйственная - всего	315200	22
в том числе:		
куры - всего	194532	-
из них:		
куры-несушки	111021	-
куры яичных пород	115848	-
куры мясных и мясо-яичных пород	78684	-
утки	96501	22
гуси	18151	-
индейки	5914	-
цесарки	102	-
Прочие виды птицы - всего	3245	12
перепелки	3233	-
фазаны	-	-
страусы	12	12
Лошади	134	29
Ослы	5	-
Верблюды	-	-
Кролики домашние	9502	-
Звери пушные (клеточного разведения):		
Норки	-	-
Нутрии	3905	-
Соболи	-	-
Пчелы медоносные (семьи), шт.	3007	-

КРАСНОДАРСКИЙ КРАЙ
ТИХОРЕЦКИЙ МУНИЦИПАЛЬНЫЙ РАЙОН

крестьянские (фермерские) хозяйства и индивидуальные предприниматели	в том числе		личные подсобные и другие индивидуальные хозяйства граждан	некоммерческие объединения граждан
	из них			
	крестьянские (фермерские) хозяйства	индивидуальные предприниматели		
34,0	34,0	-	28,4	26,9
66,0	66,0	100	34,1	33,2
-	-	-	7,9	4,4
-	-	-	0,0	-
-	-	-	-	-
-	-	-	29,5	35,5
0,2	-	0,2	23,3	0,7
1788	1485	303	3643	7
504	431	73	1027	4
1356	1150	206	2663	7
432	335	97	980	-
-	-	-	-	-
-	-	-	-	-
803	123	680	63	-
2831	2604	227	5010	7
2799	2572	227	3349	3
32	32	-	1661	4
25175	21490	3685	293001	235
22275	21290	985	292668	235
17971	17392	579	176451	110
2511	2258	253	108403	107
2866	2537	329	112892	90
15105	14855	250	63559	20
3108	2702	406	93246	125
440	440	-	17711	-
736	736	-	5178	-
20	20	-	82	-
2900	200	2700	333	-
2900	200	2700	333	-
-	-	-	-	-
-	-	-	-	-
26	23	3	79	-
4	4	-	1	-
-	-	-	-	-
219	134	85	9283	-
-	-	-	-	-
81	51	30	3824	-
-	-	-	-	-
137	90	47	2830	40

	Хозяйства всех категорий	сельскохозяйственные организации
Наличие сельскохозяйственной техники, шт.:		
Тракторы	1426	556
Комбайны:		
зерноуборочные	341	126
кукурузоуборочные	4	1
картофелеуборочные	-	-
кормоуборочные	17	10
Машины свеклоуборочные (без ботвоуборочных)	26	22
Установки доильные	123	30
Плуги	532	140
Косилки	154	47
Сеялки	621	217
В среднем на одну организацию (хозяйство, объединение):		
численность работников, человек ³⁾	x	52
общая земельная площадь, га	x	1800,7
площадь сельскохозяйственных угодий, га	x	1458,7
общая посевная площадь сельскохозяйственных культур под урожай, га ⁴⁾	x	2116,7
поголовье сельскохозяйственных животных, голов ⁵⁾ :		
крупный рогатый скот	x	520
из него коровы	x	262
свиньи	x	8777
птица	x	17

¹⁾ Включая овощи закрытого грунта по личным подсобным и другим индивидуальным хозяйствам граждан и некоммерческим объединениям.

²⁾ Включая ягодники в междурядьях сада.

³⁾ В расчете на одну организацию (хозяйство), без учета подсобных сельскохозяйственных предприятий несельскохозяйственных организаций, осуществлявших сельскохозяйственную деятельность в I полугодии.

⁴⁾ В расчете на одну организацию (хозяйство), имевшую общую посевную площадь.

⁵⁾ В расчете на одну организацию (хозяйство), имевшую поголовье скота соответствующего вида.

крестьянские (фермерские) хозяйства и индивидуальные предприниматели	в том числе		личные подсобные и другие индивидуальные хозяйства граждан	некоммерческие объединения граждан
	из них			
	крестьянские (фермерские) хозяйства	индивидуальные предприниматели		
659	580	79	211	x
215	193	22	x	x
3	3	-	x	x
-	-	-	x	x
7	6	1	x	x
4	3	1	x	x
12	8	4	81	x
392	352	40	x	x
107	90	17	x	x
404	359	45	x	x
2	2	3	x	x
152,3	159,3	127,1	0,2	19,7
152,2	159,3	127,1	0,2	18,6
205,6	191,6	306,2	0,1	1,2
39	50	19	4	7
19	31	6	2	4
115	25	340	1	-
293	294	283	32	78

ОСНОВНЫЕ ИТОГИ ВСЕРОССИЙСКОЙ СЕЛЬСКОХОЗЯЙСТВЕННОЙ

Туапсинский
(на 1 июля 2016 г.)

	Хозяйства всех категорий	сельскохозяйственные организации
Число организаций (хозяйств) - всего	x	4
осуществлявшие сельскохозяйственную деятельность в I полугодии 2016 года	x	2
в процентах от общего числа соответствующей категории организаций (хозяйств)	x	50,0
Общая земельная площадь, га	6610,3	3827,6
из нее сельскохозяйственные угодья	3207,3	1292,8
в том числе:		
пашня	461,1	10,0
сенокосы	127,1	-
пастбища	529,4	504,5
многолетние насаждения	1323,7	778,3
залежь	765,9	-
Из общей площади сельскохозяйственных угодий фактически использовались, га	1933,0	794,0
в процентах от общей площади сельскохозяйственных угодий соответствующей категории хозяйств	60,3	61,4
Посевная площадь сельскохозяйственных культур под урожай - всего, га	405,9	-
в том числе:		
Зерновые и зернобобовые культуры - всего	26,9	-
из них:		
пшеница	-	-
рожь	-	-
ячмень	-	-
овес	-	-
кукуруза на зерно	26,8	-
просо	-	-
гречиха	-	-
рис	-	-
зернобобовые культуры	0,1	-
из них:		
горох	0,0	-
Технические культуры - всего	1,3	-
из них:		
лен-долгунец	-	-
конопля среднерусская	-	-
сахарная свекла	-	-
масличные культуры - всего	1,0	-
из них:		
подсолнечник на зерно	1,0	-
лен-кудряш	-	-
соя	-	-
рапс	-	-
горчица	-	-
рыжик	-	-
эфирно-масличные культуры	-	-
лекарственные культуры	-	-

ПЕРЕПИСИ В РАЗРЕЗЕ КАТЕГОРИЙ ХОЗЯЙСТВ
муниципальный район

крестьянские (фермерские) хозяйства и индивидуальные предприниматели	в том числе		личные подсобные и другие индивидуальные хозяйства граждан	некоммерческие объединения граждан
	из них			
	крестьянские (фермерские) хозяйства	индивидуальные предприниматели		
97	73	24	16436	96
38	32	6	13842	94
39,2	43,8	25,0	84,2	97,9
366,6	277,9	88,7	1611,4	804,7
225,2	186,4	38,8	1065,0	624,3
69,1	58,2	10,9	260,4	121,6
67,2	57,5	9,7	59,9	x
14,6	9,6	5,0	10,3	x
51,4	46,5	4,9	312,0	182,0
22,9	14,6	8,3	422,4	320,7
192,7	168,5	24,2	642,7	303,6
85,6	90,4	62,4	60,3	48,6
34,3	32,6	1,7	250,0	121,6
16,3	16,3	-	8,5	2,1
-	-	-	-	-
-	-	-	-	-
-	-	-	-	-
-	-	-	-	-
16,2	16,2	-	8,5	2,1
-	-	-	-	-
-	-	-	-	-
-	-	-	-	-
0,1	0,1	-	0,0	-
-	-	-	0,0	-
0,3	0,3	-	0,7	0,3
-	-	-	-	-
-	-	-	-	-
-	-	-	-	-
-	-	-	0,7	0,3
-	-	-	0,7	0,3
-	-	-	-	-
-	-	-	-	-
-	-	-	-	-
-	-	-	-	-
-	-	-	-	-
-	-	-	-	-
-	-	-	-	-
-	-	-	-	-
-	-	-	-	-
-	-	-	-	-

	Хозяйства всех категорий	сельскохозяйственные организации
Картофель	120,0	-
Овощные и бахчевые культуры – всего ¹⁾	242,1	-
из них:		
овощи открытого грунта – всего	240,6	-
в том числе:		
капуста (всех видов)	5,6	-
огурцы	28,7	-
помидоры	46,2	-
свекла столовая	4,6	-
морковь столовая	5,7	-
лук репчатый	11,8	-
чеснок	11,8	-
кабачки, патиссоны	15,1	-
продовольственные бахчевые культуры	0,2	-
Кормовые культуры - всего	15,6	-
из них:		
травы однолетние	14,6	-
травы многолетние	0,2	-
кормовые культуры на силос (без кукурузы)	0,2	-
кукуруза на корм	0,5	-
корнеплодные кормовые культуры, включая свеклу сахарную на корм скоту	0,0	-
Структура посевных площадей по видам сельскохозяйственных культур (в процентах от общей посевной площади соответствующей категории организаций (хозяйств))		
Зерновые и зернобобовые культуры - всего	6,6	-
из них:		
пшеница	-	-
рожь	-	-
ячмень	-	-
овес	-	-
кукуруза на зерно	6,6	-
просо	-	-
гречиха	-	-
рис	-	-
зернобобовые культуры	0,0	-
из них:		
горох	0,0	-
Технические культуры - всего	0,3	-
из них:		
лен-долгунец	-	-
конопля среднерусская	-	-
сахарная свекла	-	-
масличные культуры - всего	0,2	-
из них:		
подсолнечник на зерно	0,2	-
лен-кудряш	-	-
соя	-	-
рапс	-	-
горчица	-	-
рыжик	-	-

крестьянские (фермерские) хозяйства и индивидуальные предприниматели	в том числе			
	из них		личные подсобные и другие индивидуальные хозяйства граждан	некоммерческие объединения граждан
	крестьянские (фермерские) хозяйства	индивидуальные предприниматели		
0,7	0,4	0,3	84,8	34,5
2,3	1,0	1,4	155,1	84,6
2,3	1,0	1,4	153,7	84,6
0,1	0,0	0,1	3,0	2,5
0,4	0,2	0,1	20,2	8,2
0,3	0,2	0,1	31,2	14,7
0,1	-	0,1	2,5	2,0
0,1	0,0	0,1	3,5	2,1
0,1	-	0,1	6,9	4,8
0,1	-	0,1	6,5	5,2
-	-	-	8,7	6,4
-	-	-	0,2	0,0
14,6	14,6	-	0,8	0,2
14,1	14,1	-	0,3	0,2
-	-	-	0,2	-
-	-	-	0,2	-
0,5	0,5	-	-	-
-	-	-	0,0	-
47,6	50,0	-	3,4	1,7
-	-	-	-	-
-	-	-	-	-
-	-	-	-	-
47,3	49,7	-	3,4	1,7
-	-	-	-	-
-	-	-	-	-
0,3	0,3	-	0,0	-
-	-	-	0,0	-
0,9	0,9	-	0,3	0,2
-	-	-	-	-
-	-	-	-	-
-	-	-	0,3	0,2
-	-	-	0,3	0,2
-	-	-	-	-
-	-	-	-	-
-	-	-	-	-
-	-	-	-	-
-	-	-	-	-
-	-	-	-	-
-	-	-	-	-

	Хозяйства всех категорий	сельскохозяйственные организации
эфирно-масличные культуры	-	-
лекарственные культуры	-	-
Картофель	29,6	-
Овощные и бахчевые культуры – всего ¹⁾	59,6	-
из них:		
овощи открытого грунта – всего	59,3	-
в том числе:		
капуста (всех видов)	1,4	-
огурцы	7,1	-
помидоры	11,4	-
свекла столовая	1,1	-
морковь столовая	1,4	-
лук репчатый	2,9	-
чеснок	2,9	-
кабачки, патиссоны	3,7	-
продовольственные бахчевые культуры	0,1	-
Кормовые культуры - всего	3,8	-
из них:		
травы однолетние	3,6	-
травы многолетние	0,1	-
кормовые культуры на силос (без кукурузы)	0,0	-
кукуруза на корм	0,1	-
корнеплодные кормовые культуры, включая свеклу сахарную на корм скоту	0,0	-
Площади многолетних плодовых насаждений и ягодных культур - всего, га	1218,2	733,0
в том числе:		
семечковые культуры - всего	480,7	414,0
из них:		
яблоня	439,2	401,0
груша	40,3	13,0
косточковые культуры - всего	164,2	81,0
из них:		
слива	34,9	21,0
вишня	18,4	-
черешня	12,5	-
абрикос	1,6	-
персик	74,7	50,0
алыча	21,5	10,0
орехоплодные культуры - всего	455,3	238,0
из них:		
грецкий орех	16,9	-
фундук	438,2	238,0
субтропические культуры	32,7	-
цитрусовые культуры	0,1	-
ягодники - всего ²⁾	85,2	-
из них:		
земляника, клубника	27,5	-
малина, ежевика	44,4	-
смородина всех видов	7,4	-
крыжовник	2,8	-
рябина черноплодная	0,1	-
облепиха	0,9	-

крестьянские (фермерские) хозяйства и индивидуальные предприниматели	в том числе			
	из них		личные подсобные и другие индивидуальные хозяйства граждан	некоммерческие объединения граждан
	крестьянские (фермерские) хозяйства	индивидуальные предприниматели		
-	-	-	-	-
-	-	-	-	-
2,2	1,3	19,2	33,9	28,3
6,7	2,9	80,8	62,1	69,6
6,7	2,9	80,8	61,5	69,5
0,3	0,0	6,0	1,2	2,0
1,0	0,7	6,6	8,1	6,7
0,8	0,5	7,2	12,5	12,1
0,3	-	6,0	1,0	1,7
0,3	0,0	6,0	1,4	1,7
0,3	-	6,6	2,7	3,9
0,3	-	6,0	2,6	4,3
-	-	-	3,5	5,3
-	-	-	0,1	0,0
42,6	44,8	-	0,3	0,1
41,2	43,3	-	0,1	0,1
-	-	-	0,1	-
-	-	-	0,1	-
1,5	1,5	-	-	-
-	-	-	0,0	-
49,2	44,3	4,9	276,7	159,3
3,4	2,4	1,0	40,3	23,0
2,4	1,7	0,7	23,9	11,9
1,0	0,7	0,3	15,3	11,0
2,3	1,5	0,8	50,3	30,6
0,8	0,5	0,3	8,9	4,2
0,1	-	0,1	10,6	7,6
0,5	0,4	0,1	7,2	4,7
-	-	-	1,2	0,3
0,6	0,3	0,3	15,2	8,9
0,3	0,3	-	6,6	4,6
43,3	40,3	3,0	134,6	39,4
8,0	8,0	-	5,0	4,0
35,3	32,3	3,0	129,6	35,3
0,2	0,1	0,1	18,8	13,7
-	-	-	0,0	0,0
-	-	-	32,6	52,6
-	-	-	10,4	17,1
-	-	-	16,0	28,3
-	-	-	3,1	4,3
-	-	-	1,0	1,8
-	-	-	0,1	0,0
-	-	-	0,6	0,3

	Хозяйства всех категорий	сельскохозяйственные организации
Структура площадей многолетних плодовых насаждений и ягодных культур по видам плодово-ягодных насаждений (в процентах от общей площади плодово-ягодных насаждений соответствующей категории хозяйств):		
семечковые культуры	39,5	56,5
косточковые культуры	13,5	11,1
орехоплодные культуры	37,4	32,5
субтропические культуры	2,7	-
цитрусовые культуры	0,0	-
ягодники	7,0	-
Площади виноградников, га	55,4	-
Поголовье сельскохозяйственных животных, голов:		
Крупный рогатый скот - всего	1423	-
из него коровы	645	-
Молочный крупный рогатый скот	1366	-
Мясной крупный рогатый скот	57	-
Волы	-	-
из общего поголовья крупного рогатого скота:		
буйволы	6	-
яки	-	-
Свиньи	21	-
Овцы и козы - всего	1067	-
Овцы	273	-
Козы	794	-
Птица - всего	53391	-
Птица сельскохозяйственная - всего	53159	-
в том числе:		
куры - всего	43934	-
из них:		
куры-несушки	31884	-
куры яичных пород	23772	-
куры мясных и мясо-яичных пород	20162	-
утки	6026	-
гуси	2043	-
индейки	1000	-
цесарки	156	-
Прочие виды птицы - всего	232	-
перепелки	226	-
фазаны	3	-
страусы	3	-
Лошади	150	-
Ослы	-	-
Верблюды	-	-
Кролики домашние	1709	-
Звери пушные (клеточного разведения):		
Норки	-	-
Нутрии	4	-
Соболи	-	-
Пчелы медоносные (семьи), шт.	10162	-

крестьянские (фермерские) хозяйства и индивидуальные предприниматели	в том числе			
	из них		личные подсобные и другие индивидуальные хозяйства граждан	некоммерческие объединения граждан
	крестьянские (фермерские) хозяйства	индивидуальные предприниматели		
6,9	5,4	20,4	14,6	14,4
4,7	3,4	16,3	18,2	19,2
88,0	91,0	61,2	48,7	24,7
0,4	0,2	2,0	6,8	8,6
-	-	-	0,0	0,0
-	-	-	11,8	33,0
1,1	1,1	-	31,4	23,0
253	251	2	1169	1
156	156	-	488	1
245	245	-	1120	1
8	6	2	49	-
-	-	-	-	-
6	6	-	-	-
-	-	-	-	-
-	-	-	16	5
241	137	104	798	28
92	42	50	181	-
149	95	54	617	28
4310	4040	270	48567	514
4280	4010	270	48381	498
3847	3767	80	39728	359
2381	2381	-	29207	296
2166	2116	50	21495	111
1681	1651	30	18233	248
158	83	75	5798	70
43	18	25	1931	69
182	142	40	818	-
50	-	50	106	-
30	30	-	186	16
30	30	-	180	16
-	-	-	3	-
-	-	-	3	-
40	38	2	110	-
-	-	-	-	-
-	-	-	-	-
442	442	-	1267	-
-	-	-	-	-
-	-	-	4	-
-	-	-	-	-
410	380	30	9735	17

	Хозяйства всех категорий	сельскохозяйственные организации
Наличие сельскохозяйственной техники, шт.:		
Тракторы	62	34
Комбайны:		
зерноуборочные	4	3
кукурузоуборочные	-	-
картофелеуборочные	-	-
кормоуборочные	4	-
Машины свеклоуборочные (без ботвоуборочных)	-	-
Установки доильные	18	-
Плуги	7	4
Косилки	12	3
Сеялки	3	-
В среднем на одну организацию (хозяйство, объединение):		
численность работников, человек ³⁾	x	98
общая земельная площадь, га	x	956,9
площадь сельскохозяйственных угодий, га	x	323,2
общая посевная площадь сельскохозяйственных культур под урожай, га ⁴⁾	x	-
поголовье сельскохозяйственных животных, голов ⁵⁾ :		
крупный рогатый скот	x	-
из него коровы	x	-
свиньи	x	-
птица	x	-

¹⁾ Включая овощи закрытого грунта по личным подсобным и другим индивидуальным хозяйствам граждан и некоммерческим объединениям.

²⁾ Включая ягодники в междурядьях сада.

³⁾ В расчете на одну организацию (хозяйство), без учета подсобных сельскохозяйственных предприятий несельскохозяйственных организаций, осуществлявших сельскохозяйственную деятельность в I полугодии.

⁴⁾ В расчете на одну организацию (хозяйство), имевшую общую посевную площадь.

⁵⁾ В расчете на одну организацию (хозяйство), имевшую поголовье скота соответствующего вида.

крестьянские (фермерские) хозяйства и индивидуальные предприниматели	в том числе		личные подсобные и другие индивидуальные хозяйства граждан	некоммерческие объединения граждан
	из них			
	крестьянские (фермерские) хозяйства	индивидуальные предприниматели		
12	9	3	16	x
1	1	-	x	x
-	-	-	x	x
-	-	-	x	x
4	4	-	x	x
-	-	-	x	x
12	12	-	6	x
3	2	1	x	x
9	5	4	x	x
3	3	-	x	x
5	6	3	x	x
3,8	3,8	3,7	0,1	8,4
2,3	2,6	1,6	0,1	6,5
2,9	3,6	0,6	0,0	1,3
42	50	2	5	1
31	31	-	2	1
-	-	-	8	2
359	404	135	20	51

ОСНОВНЫЕ ИТОГИ ВСЕРОССИЙСКОЙ СЕЛЬСКОХОЗЯЙСТВЕННОЙ

Успенский
(на 1 июля 2016 г.)

	Хозяйства всех категорий	сельскохозяйственные организации
Число организаций (хозяйств) - всего	x	15
осуществлявшие сельскохозяйственную деятельность в I полугодии 2016 года	x	13
в процентах от общего числа соответствующей категории организаций (хозяйств)	x	86,7
Общая земельная площадь, га	80402,7	53790,0
из нее сельскохозяйственные угодья	78255,7	52346,2
в том числе:		
пашня	58885,2	38730,6
сенокосы	5239,5	3530,0
пастбища	12842,2	9291,8
многолетние насаждения	644,9	545,0
залежь	643,9	248,8
Из общей площади сельскохозяйственных угодий фактически использовались, га	77565,5	52051,1
в процентах от общей площади сельскохозяйственных угодий соответствующей категории хозяйств	99,1	99,4
Посевная площадь сельскохозяйственных культур под урожай - всего, га	58126,7	38002,4
в том числе:		
Зерновые и зернобобовые культуры - всего	38490,6	23062,4
из них:		
пшеница	19271,3	14478,6
рожь	3,0	-
ячмень	6653,6	5613,0
овес	403,1	76,0
кукуруза на зерно	11839,8	2584,8
просо	0,0	-
гречиха	-	-
рис	-	-
зернобобовые культуры	319,7	310,0
из них:		
горох	318,0	310,0
Технические культуры - всего	17220,3	13888,0
из них:		
лен-долгунец	-	-
конопля среднерусская	-	-
сахарная свекла	7077,0	6346,0
масличные культуры - всего	10098,3	7497,0
из них:		
подсолнечник на зерно	4627,9	2779,0
лен-кудряш	-	-
соя	5388,4	4636,0
рапс	82,0	82,0
горчица	-	-
рыжик	-	-
эфирно-масличные культуры	-	-
лекарственные культуры	-	-

ПЕРЕПИСИ В РАЗРЕЗЕ КАТЕГОРИЙ ХОЗЯЙСТВ
муниципальный район

крестьянские (фермерские) хозяйства и индивидуальные предприниматели	в том числе		личные подсобные и другие индивидуальные хозяйства граждан	некоммерческие объединения граждан
	из них			
	крестьянские (фермерские) хозяйства	индивидуальные предприниматели		
280	235	45	15121	3
242	208	34	13064	3
86,4	88,5	75,6	86,4	100
23107,1	22437,0	670,1	3483,1	22,5
23105,2	22435,1	670,1	2784,4	19,8
17916,7	17317,9	598,8	2231,8	6,1
1574,1	1527,0	47,1	135,4	x
3546,7	3522,5	24,2	3,7	x
2,5	2,5	-	84,8	12,6
65,2	65,2	-	328,7	1,2
23040,0	22369,9	670,1	2455,7	18,7
99,7	99,7	100	88,2	94,2
17915,2	17316,4	598,8	2203,0	6,1
13997,7	13418,1	579,6	1430,5	-
4792,7	4686,2	106,5	-	-
3,0	3,0	-	-	-
1040,5	1040,5	-	0,1	-
327,1	327,1	-	-	-
7826,4	7353,3	473,1	1428,6	-
-	-	-	0,0	-
-	-	-	-	-
-	-	-	-	-
8,0	8,0	-	1,7	-
8,0	8,0	-	-	-
3304,7	3293,9	10,8	27,6	-
-	-	-	-	-
-	-	-	-	-
731,0	731,0	-	-	-
2573,7	2562,9	10,8	27,6	-
1821,3	1810,5	10,8	27,6	-
-	-	-	-	-
752,4	752,4	-	-	-
-	-	-	-	-
-	-	-	-	-
-	-	-	-	-
-	-	-	-	-

	Хозяйства всех категорий	сельскохозяйственные организации
Картофель	504,6	36,0
Овощные и бахчевые культуры – всего ¹⁾	304,5	41,0
из них:		
овощи открытого грунта – всего	276,1	29,0
в том числе:		
капуста (всех видов)	12,2	-
огурцы	30,9	-
помидоры	40,8	-
свекла столовая	15,3	2,0
морковь столовая	13,6	-
лук репчатый	53,0	26,0
чеснок	18,8	1,0
кабачки, патиссоны	18,0	-
продовольственные бахчевые культуры	27,0	12,0
Кормовые культуры - всего	1606,7	975,0
из них:		
травы однолетние	244,9	157,0
травы многолетние	784,6	337,0
кормовые культуры на силос (без кукурузы)	0,0	-
кукуруза на корм	570,9	481,0
корнеплодные кормовые культуры, включая свеклу сахарную на корм скоту	0,7	-
Структура посевных площадей по видам сельскохозяйственных культур (в процентах от общей посевной площади соответствующей категории организаций (хозяйств))		
Зерновые и зернобобовые культуры - всего	66,2	60,7
из них:		
пшеница	33,2	38,1
рожь	0,0	-
ячмень	11,4	14,8
овес	0,7	0,2
кукуруза на зерно	20,4	6,8
просо	0,0	-
гречиха	-	-
рис	-	-
зернобобовые культуры	0,6	0,8
из них:		
горох	0,5	0,8
Технические культуры - всего	29,6	36,5
из них:		
лен-долгунец	-	-
конопля среднерусская	-	-
сахарная свекла	12,2	16,7
масличные культуры - всего	17,4	19,7
из них:		
подсолнечник на зерно	8,0	7,3
лен-кудряш	-	-
соя	9,3	12,2
рапс	0,1	0,2
горчица	-	-
рыжик	-	-

крестьянские (фермерские) хозяйства и индивидуальные предприниматели	в том числе		личные подсобные и другие индивидуальные хозяйства граждан	некоммерческие объединения граждан
	из них			
	крестьянские (фермерские) хозяйства	индивидуальные предприниматели		
21,6	20,2	1,4	442,7	4,3
31,7	31,7	-	230,0	1,8
17,7	17,7	-	227,6	1,8
1,5	1,5	-	10,5	0,2
2,6	2,6	-	28,3	0,1
7,0	7,0	-	33,5	0,3
1,0	1,0	-	12,3	0,1
-	-	-	13,4	0,2
1,0	1,0	-	25,5	0,5
1,0	1,0	-	16,6	0,2
0,8	0,8	-	17,1	0,1
14,0	14,0	-	1,0	-
559,5	552,5	7,0	72,2	-
87,6	80,6	7,0	0,3	-
382,0	382,0	-	65,6	-
-	-	-	0,0	-
89,9	89,9	-	-	-
-	-	-	0,7	-
78,1	77,5	96,8	64,9	-
26,8	27,1	17,8	-	-
0,0	0,0	-	-	-
5,8	6,0	-	0,0	-
1,8	1,9	-	-	-
43,7	42,5	79,0	64,8	-
-	-	-	0,0	-
-	-	-	-	-
-	-	-	-	-
0,0	0,0	-	0,1	-
0,0	0,0	-	-	-
18,4	19,0	1,8	1,3	-
-	-	-	-	-
-	-	-	-	-
4,1	4,2	-	-	-
14,4	14,8	1,8	1,3	-
10,2	10,5	1,8	1,3	-
-	-	-	-	-
4,2	4,3	-	-	-
-	-	-	-	-
-	-	-	-	-
-	-	-	-	-

КРАСНОДАРСКИЙ КРАЙ
УСПЕНСКИЙ МУНИЦИПАЛЬНЫЙ РАЙОН

	Хозяйства всех категорий	сельскохозяйственные организации
эфирно-масличные культуры	-	-
лекарственные культуры	-	-
Картофель	0,9	0,1
Овощные и бахчевые культуры – всего ¹⁾	0,5	0,1
из них:		
овощи открытого грунта – всего	0,5	0,1
в том числе:		
капуста (всех видов)	0,0	-
огурцы	0,1	-
помидоры	0,1	-
свекла столовая	0,0	0,0
морковь столовая	0,0	-
лук репчатый	0,1	0,1
чеснок	0,0	0,0
кабачки, патиссоны	0,0	-
продовольственные бахчевые культуры	0,0	0,0
Кормовые культуры - всего	2,8	2,6
из них:		
травы однолетние	0,4	0,4
травы многолетние	1,3	0,9
кормовые культуры на силос (без кукурузы)	0,0	-
кукуруза на корм	1,0	1,3
корнеплодные кормовые культуры, включая свеклу сахарную на корм скоту	0,0	-
Площади многолетних плодовых насаждений и ягодных культур - всего, га	593,0	500,5
в том числе:		
семечковые культуры - всего	407,2	382,5
из них:		
яблоня	395,6	382,5
груша	10,6	-
косточковые культуры - всего	143,2	114,2
из них:		
слива	53,0	47,6
вишня	17,6	8,4
черешня	46,6	41,3
абрикос	5,5	-
персик	2,0	-
алыча	18,3	16,9
орехоплодные культуры - всего	8,2	-
из них:		
грецкий орех	5,6	-
фундук	2,6	-
субтропические культуры	0,1	-
цитрусовые культуры	-	-
ягодники - всего ²⁾	34,3	3,8
из них:		
земляника, клубника	16,6	3,8
малина, ежевика	15,1	-
смородина всех видов	1,5	-
крыжовник	0,6	-
рябина черноплодная	0,1	-
облепиха	0,1	-

крестьянские (фермерские) хозяйства и индивидуальные предприниматели	в том числе			
	из них		личные подсобные и другие индивидуальные хозяйства граждан	некоммерческие объединения граждан
	крестьянские (фермерские) хозяйства	индивидуальные предприниматели		
-	-	-	-	-
-	-	-	-	-
0,1	0,1	0,2	20,1	70,7
0,2	0,2	-	10,4	29,3
0,1	0,1	-	10,3	29,3
0,0	0,0	-	0,5	2,9
0,0	0,0	-	1,3	1,0
0,0	0,0	-	1,5	4,2
0,0	0,0	-	0,6	1,5
-	-	-	0,6	3,2
0,0	0,0	-	1,2	7,9
0,0	0,0	-	0,8	3,3
0,0	0,0	-	0,8	0,8
0,1	0,1	-	0,0	-
3,1	3,2	1,2	3,3	-
0,5	0,5	1,2	0,0	-
2,1	2,2	-	3,0	-
-	-	-	0,0	-
0,5	0,5	-	-	-
-	-	-	0,0	-
2,5	2,5	-	77,5	12,5
2,5	2,5	-	19,1	3,1
2,5	2,5	-	9,2	1,4
-	-	-	9,0	1,6
-	-	-	25,1	3,9
-	-	-	4,6	0,8
-	-	-	8,0	1,1
-	-	-	4,6	0,7
-	-	-	4,7	0,8
-	-	-	1,7	0,3
-	-	-	1,3	0,1
-	-	-	6,7	1,5
-	-	-	4,8	0,9
-	-	-	2,0	0,6
-	-	-	0,1	-
-	-	-	-	-
-	-	-	26,5	4,0
-	-	-	11,8	1,0
-	-	-	12,4	2,7
-	-	-	1,3	0,2
-	-	-	0,6	0,1
-	-	-	0,1	-
-	-	-	0,1	0,0

	Хозяйства всех категорий	сельскохозяйственные организации
Структура площадей многолетних плодовых насаждений и ягодных культур по видам плодово-ягодных насаждений (в процентах от общей площади плодово-ягодных насаждений соответствующей категории хозяйств):		
семечковые культуры	68,7	76,4
косточковые культуры	24,2	22,8
орехоплодные культуры	1,4	-
субтропические культуры	0,0	-
цитрусовые культуры	-	-
ягодники	5,8	0,8
Площади виноградников, га	5,0	-
Поголовье сельскохозяйственных животных, голов:		
Крупный рогатый скот - всего	10618	2314
из него коровы	5538	978
Молочный крупный рогатый скот	9483	1771
Мясной крупный рогатый скот	1135	543
Волы	-	-
из общего поголовья крупного рогатого скота:		
буйволы	-	-
яки	-	-
Свиньи	5	-
Овцы и козы - всего	18692	-
Овцы	17929	-
Козы	763	-
Птица - всего	1479924	1263481
Птица сельскохозяйственная - всего	1479347	1263481
в том числе:		
куры - всего	1409187	1263481
из них:		
куры-несушки	89639	-
куры яичных пород	47425	-
куры мясных и мясо-яичных пород	1361762	1263481
утки	46028	-
гуси	20373	-
индейки	3700	-
цесарки	59	-
Прочие виды птицы - всего	577	-
перепелки	574	-
фазаны	3	-
страусы	-	-
Лошади	322	1
Ослы	2	-
Верблюды	-	-
Кролики домашние	11487	-
Звери пушные (клеточного разведения):		
Норки	-	-
Нутрии	2448	-
Соболи	-	-
Пчелы медоносные (семьи), шт.	3079	-

крестьянские (фермерские) хозяйства и индивидуальные предприниматели	в том числе		личные подсобные и другие индивидуальные хозяйства граждан	некоммерческие объединения граждан
	крестьянские (фермерские) хозяйства	индивидуальные предприниматели		
100	100	-	24,7	24,7
-	-	-	32,4	31,5
-	-	-	8,7	11,6
-	-	-	0,1	-
-	-	-	-	-
-	-	-	34,1	32,2
-	-	-	4,8	0,2
2167	1948	219	6137	-
944	834	110	3616	-
2144	1925	219	5568	-
23	23	-	569	-
-	-	-	-	-
-	-	-	-	-
-	-	-	5	-
9527	7877	1650	9165	-
9496	7852	1644	8433	-
31	25	6	732	-
16897	15847	1050	199546	-
16897	15847	1050	198969	-
15305	14355	950	130401	-
1795	1625	170	87844	-
701	701	-	46724	-
14604	13654	950	83677	-
200	200	-	45828	-
1190	1090	100	19183	-
202	202	-	3498	-
-	-	-	59	-
-	-	-	577	-
-	-	-	574	-
-	-	-	3	-
-	-	-	-	-
185	172	13	136	-
2	-	2	-	-
-	-	-	-	-
800	800	-	10687	-
-	-	-	-	-
-	-	-	2448	-
-	-	-	-	-
350	350	-	2729	-

	Хозяйства всех категорий	сельскохозяйственные организации
Наличие сельскохозяйственной техники, шт.:		
Тракторы	528	229
Комбайны:		
зерноуборочные	72	26
кукурузоуборочные	6	2
картофелеуборочные	1	-
кормоуборочные	3	3
Машины свеклоуборочные (без ботвоуборочных)	9	8
Установки доильные	474	2
Плуги	154	51
Косилки	54	16
Сеялки	177	68
В среднем на одну организацию (хозяйство, объединение):		
численность работников, человек ³⁾	x	82
общая земельная площадь, га	x	3586,0
площадь сельскохозяйственных угодий, га	x	3489,7
общая посевная площадь сельскохозяйственных культур под урожай, га ⁴⁾	x	3454,8
поголовье сельскохозяйственных животных, голов ⁵⁾ :		
крупный рогатый скот	x	579
из него коровы	x	326
свиньи	x	-
птица	x	1263481

¹⁾ Включая овощи закрытого грунта по личным подсобным и другим индивидуальным хозяйствам граждан и некоммерческим объединениям.

²⁾ Включая ягодники в междурядьях сада.

³⁾ В расчете на одну организацию (хозяйство), без учета подсобных сельскохозяйственных предприятий несельскохозяйственных организаций, осуществлявших сельскохозяйственную деятельность в I полугодии.

⁴⁾ В расчете на одну организацию (хозяйство), имевшую общую посевную площадь.

⁵⁾ В расчете на одну организацию (хозяйство), имевшую поголовье скота соответствующего вида.

крестьянские (фермерские) хозяйства и индивидуальные предприниматели	в том числе		личные подсобные и другие индивидуальные хозяйства граждан	некоммерческие объединения граждан
	крестьянские (фермерские) хозяйства	индивидуальные предприниматели		
189	178	11	110	x
46	43	3	x	x
4	4	-	x	x
1	1	-	x	x
-	-	-	x	x
1	1	-	x	x
61	54	7	411	x
103	97	6	x	x
38	36	2	x	x
109	102	7	x	x
2	2	1	x	x
82,5	95,5	14,9	0,2	7,5
82,5	95,5	14,9	0,2	6,6
89,1	98,4	24,0	0,2	2,0
46	48	37	5	-
21	21	18	4	-
-	-	-	5	-
445	480	210	41	-

ОСНОВНЫЕ ИТОГИ ВСЕРОССИЙСКОЙ СЕЛЬСКОХОЗЯЙСТВЕННОЙ
Усть-Лабинский
(на 1 июля 2016 г.)

	Хозяйства всех категорий	сельскохозяйственные организации
Число организаций (хозяйств) - всего	х	40
осуществлявшие сельскохозяйственную деятельность в I полугодии 2016 года	х	37
в процентах от общего числа соответствующей категории организаций (хозяйств)	х	92,5
Общая земельная площадь, га	123672,4	93708,7
из нее сельскохозяйственные угодья	118628,3	90592,7
в том числе:		
пашня	116849,0	89965,4
сенокосы	154,3	-
пастбища	830,3	388,4
многолетние насаждения	520,5	157,0
залежь	274,1	81,9
Из общей площади сельскохозяйственных угодий фактически использовались, га	117065,1	89221,7
в процентах от общей площади сельскохозяйственных угодий соответствующей категории хозяйств	98,7	98,5
Посевная площадь сельскохозяйственных культур под урожай - всего, га	115534,5	88726,4
в том числе:		
Зерновые и зернобобовые культуры - всего	63937,4	49126,2
из них:		
пшеница	44831,0	37193,9
рожь	-	-
ячмень	4683,6	3490,5
овес	118,4	41,0
кукуруза на зерно	14194,0	8370,8
просо	0,3	-
гречиха	-	-
рис	-	-
зернобобовые культуры	110,0	30,0
из них:		
горох	109,5	30,0
Технические культуры - всего	39086,2	32945,3
из них:		
лен-долгунец	-	-
конопля среднерусская	-	-
сахарная свекла	7606,3	7377,0
масличные культуры - всего	31465,9	25558,3
из них:		
подсолнечник на зерно	11769,6	9227,3
лен-кудряш	-	-
соя	19666,3	16331,0
рапс	30,0	-
горчица	-	-
рыжик	-	-
эфирно-масличные культуры	0,1	-
лекарственные культуры	0,1	-

ПЕРЕПИСИ В РАЗРЕЗЕ КАТЕГОРИЙ ХОЗЯЙСТВ
муниципальный район

крестьянские (фермерские) хозяйства и индивидуальные предприниматели	в том числе		личные подсобные и другие индивидуальные хозяйства граждан	некоммерческие объединения граждан
	из них	индивидуальные предприниматели		
крестьянские (фермерские) хозяйства				
632	599	33	36022	3
416	396	20	35701	3
65,8	66,1	60,6	99,1	100
21870,4	20985,6	884,8	8000,3	93,0
21862,3	20977,5	884,8	6086,7	86,5
21248,3	20396,8	851,5	5618,4	16,9
16,4	16,4	-	137,9	x
435,2	435,2	-	6,7	x
62,7	31,3	31,4	297,2	3,5
99,7	97,8	1,9	26,5	66,1
21762,6	20879,7	882,9	6060,3	20,5
99,5	99,5	99,8	99,6	23,7
21199,1	20353,6	845,5	5592,1	16,9
12802,5	12303,2	499,2	2008,6	0,1
7320,5	7092,8	227,7	316,6	-
-	-	-	-	-
1165,2	1120,2	45,0	27,8	-
77,2	77,2	-	0,2	-
4160,5	3934,0	226,5	1662,6	0,1
-	-	-	0,3	-
-	-	-	-	-
-	-	-	-	-
79,0	79,0	-	1,0	-
79,0	79,0	-	0,5	-
5832,3	5556,6	275,6	308,3	0,3
-	-	-	-	-
-	-	-	-	-
228,9	228,9	-	0,4	-
5599,8	5324,2	275,6	307,4	0,3
2235,3	2175,3	60,0	306,7	0,3
-	-	-	-	-
3334,5	3118,9	215,6	0,7	-
30,0	30,0	-	-	-
-	-	-	-	-
-	-	-	-	-
-	-	-	0,1	-
-	-	-	0,1	-

КРАСНОДАРСКИЙ КРАЙ
УСТЬ-ЛАБИНСКИЙ МУНИЦИПАЛЬНЫЙ РАЙОН

	Хозяйства всех категорий	сельскохозяйственные организации
Картофель	1472,0	36,0
Овощные и бахчевые культуры – всего ¹⁾	2724,5	74,4
из них:		
овощи открытого грунта – всего	2149,8	24,0
в том числе:		
капуста (всех видов)	105,3	-
огурцы	101,4	-
помидоры	152,3	1,5
свекла столовая	327,1	10,3
морковь столовая	281,7	11,4
лук репчатый	144,8	0,3
чеснок	66,6	-
кабачки, патиссоны	415,9	-
продовольственные бахчевые культуры	334,9	50,4
Кормовые культуры - всего	8314,5	6544,5
из них:		
травы однолетние	302,3	273,0
травы многолетние	6047,0	4593,5
кормовые культуры на силос (без кукурузы)	2,5	-
кукуруза на корм	1912,3	1670,0
корнеплодные кормовые культуры, включая свеклу сахарную на корм скоту	1,6	-
Структура посевных площадей по видам сельскохозяйственных культур (в процентах от общей посевной площади соответствующей категории организаций (хозяйств))		
Зерновые и зернобобовые культуры - всего	55,3	55,4
из них:		
пшеница	38,8	41,9
рожь	-	-
ячмень	4,1	3,9
овес	0,1	0,0
кукуруза на зерно	12,3	9,4
просо	0,0	-
гречиха	-	-
рис	-	-
зернобобовые культуры	0,1	0,0
из них:		
горох	0,1	0,0
Технические культуры - всего	33,8	37,1
из них:		
лен-долгунец	-	-
конопля среднерусская	-	-
сахарная свекла	6,6	8,3
масличные культуры - всего	27,2	28,8
из них:		
подсолнечник на зерно	10,2	10,4
лен-кудряш	-	-
соя	17,0	18,4
рапс	0,0	-
горчица	-	-
рыжик	-	-

крестьянские (фермерские) хозяйства и индивидуальные предприниматели	в том числе			
	из них		личные подсобные и другие индивидуальные хозяйства граждан	некоммерческие объединения граждан
	крестьянские (фермерские) хозяйства	индивидуальные предприниматели		
104,0	104,0	-	1323,2	8,9
1699,6	1639,5	60,1	943,5	7,0
1219,0	1198,9	20,1	900,0	6,9
53,9	53,9	-	51,4	0,0
4,5	4,5	-	96,3	0,5
17,4	17,4	-	132,6	0,8
244,3	244,3	-	72,1	0,3
210,5	210,5	-	59,5	0,3
54,0	54,0	-	89,6	0,8
-	-	-	65,8	0,8
304,1	292,0	12,1	111,4	0,4
272,1	272,1	-	12,4	0,1
760,7	750,2	10,5	1008,6	0,7
1,0	1,0	-	28,3	-
512,0	501,5	10,5	940,8	0,7
2,5	2,5	-	-	-
242,2	242,2	-	0,1	-
-	-	-	1,6	-
60,4	60,4	59,0	35,9	0,8
34,5	34,8	26,9	5,7	-
-	-	-	-	-
5,5	5,5	5,3	0,5	-
0,4	0,4	-	0,0	-
19,6	19,3	26,8	29,7	0,8
-	-	-	0,0	-
-	-	-	-	-
-	-	-	-	-
0,4	0,4	-	0,0	-
0,4	0,4	-	0,0	-
27,5	27,3	32,6	5,5	1,9
-	-	-	-	-
-	-	-	-	-
1,1	1,1	-	0,0	-
26,4	26,2	32,6	5,5	1,9
10,5	10,7	7,1	5,5	1,9
-	-	-	-	-
15,7	15,3	25,5	0,0	-
0,1	0,1	-	-	-
-	-	-	-	-
-	-	-	-	-

КРАСНОДАРСКИЙ КРАЙ
УСТЬ-ЛАБИНСКИЙ МУНИЦИПАЛЬНЫЙ РАЙОН

	Хозяйства всех категорий	сельскохозяйственные организации
эфирно-масличные культуры	0,0	-
лекарственные культуры	0,0	-
Картофель	1,3	0,0
Овощные и бахчевые культуры – всего ¹⁾	2,4	0,1
из них:		
овощи открытого грунта – всего	1,9	0,0
в том числе:		
капуста (всех видов)	0,1	-
огурцы	0,1	-
помидоры	0,1	0,0
свекла столовая	0,3	0,0
морковь столовая	0,2	0,0
лук репчатый	0,1	0,0
чеснок	0,1	-
кабачки, патиссоны	0,4	-
продовольственные бахчевые культуры	0,3	0,1
Кормовые культуры - всего	7,2	7,4
из них:		
травы однолетние	0,3	0,3
травы многолетние	5,2	5,2
кормовые культуры на силос (без кукурузы)	0,0	-
кукуруза на корм	1,7	1,9
корнеплодные кормовые культуры, включая свеклу сахарную на корм скоту	0,0	-
Площади многолетних плодовых насаждений и ягодных культур - всего, га	425,9	97,2
в том числе:		
семечковые культуры - всего	120,0	41,4
из них:		
яблоня	84,7	39,7
груша	33,4	1,7
косточковые культуры - всего	114,3	23,7
из них:		
слива	31,7	17,0
вишня	25,7	-
черешня	25,9	5,7
абрикос	13,3	1,0
персик	11,6	-
алыча	4,8	-
орехоплодные культуры - всего	76,0	31,0
из них:		
грецкий орех	21,0	-
фундук	55,0	31,0
субтропические культуры	0,2	-
цитрусовые культуры	0,0	-
ягодники - всего ²⁾	115,3	1,1
из них:		
земляника, клубника	39,7	0,1
малина, ежевика	68,3	-
смородина всех видов	3,8	-
крыжовник	2,7	1,0
рябина черноплодная	0,1	-
облепиха	0,2	-

КРАСНОДАРСКИЙ КРАЙ
УСТЬ-ЛАБИНСКИЙ МУНИЦИПАЛЬНЫЙ РАЙОН

крестьянские (фермерские) хозяйства и индивидуальные предприниматели	в том числе			
	из них		личные подсобные и другие индивидуальные хозяйства граждан	некоммерческие объединения граждан
	крестьянские (фермерские) хозяйства	индивидуальные предприниматели		
-	-	-	0,0	-
-	-	-	0,0	-
0,5	0,5	-	23,7	52,3
8,0	8,1	7,1	16,9	41,1
5,8	5,9	2,4	16,1	40,6
0,3	0,3	-	0,9	0,1
0,0	0,0	-	1,7	3,1
0,1	0,1	-	2,4	5,0
1,2	1,2	-	1,3	1,9
1,0	1,0	-	1,1	2,0
0,3	0,3	-	1,6	5,0
-	-	-	1,2	5,0
1,4	1,4	1,4	2,0	2,4
1,3	1,3	-	0,2	0,4
3,6	3,7	1,2	18,0	3,9
0,0	0,0	-	0,5	-
2,4	2,5	1,2	16,8	3,9
0,0	0,0	-	-	-
1,1	1,2	-	0,0	-
-	-	-	0,0	-
62,6	31,2	31,4	262,8	3,3
25,0	18,0	7,0	53,0	0,7
18,2	11,2	7,0	26,5	0,3
6,1	6,1	-	25,3	0,3
12,3	12,3	-	77,5	0,8
1,0	1,0	-	13,5	0,2
2,6	2,6	-	23,0	0,1
3,5	3,5	-	16,6	0,1
1,7	1,7	-	10,5	0,1
1,7	1,7	-	9,6	0,3
1,7	1,7	-	3,1	0,0
24,4	-	24,4	20,2	0,4
7,4	-	7,4	13,5	0,1
17,0	-	17,0	6,7	0,3
-	-	-	0,2	0,0
-	-	-	0,0	-
0,9	0,9	-	111,9	1,4
0,3	0,3	-	38,9	0,4
0,2	0,2	-	67,3	0,8
0,2	0,2	-	3,6	0,1
0,1	0,1	-	1,6	0,0
-	-	-	0,1	-
-	-	-	0,1	0,0

	Хозяйства всех категорий	сельскохозяйственные организации
Структура площадей многолетних плодовых насаждений и ягодных культур по видам плодово-ягодных насаждений (в процентах от общей площади плодово-ягодных насаждений соответствующей категории хозяйств):		
семечковые культуры	28,2	42,6
косточковые культуры	26,8	24,4
орехоплодные культуры	17,9	31,9
субтропические культуры	0,0	-
цитрусовые культуры	0,0	-
ягодники	27,1	1,1
Площади виноградников, га	27,9	-
Поголовье сельскохозяйственных животных, голов:		
Крупный рогатый скот - всего	15057	11729
из него коровы	6837	5340
Молочный крупный рогатый скот	13736	10784
Мясной крупный рогатый скот	1321	945
Волы	-	-
из общего поголовья крупного рогатого скота:		
буйволы	-	-
яки	-	-
Свиньи	58350	58334
Овцы и козы - всего	4879	1749
Овцы	3398	1749
Козы	1481	-
Птица - всего	1205868	910532
Птица сельскохозяйственная - всего	1204478	910532
в том числе:		
куры - всего	1094041	910294
из них:		
куры-несушки	122917	52
куры яичных пород	143553	52
куры мясных и мясо-яичных пород	950488	910242
утки	79251	135
гуси	23775	55
индейки	5775	48
цесарки	1636	-
Прочие виды птицы - всего	1390	-
перепелки	1374	-
фазаны	16	-
страусы	-	-
Лошади	427	369
Ослы	1	-
Верблюды	-	-
Кролики домашние	12350	503
Звери пушные (клеточного разведения):		
Норки	10493	10493
Нутрии	4189	-
Соболи	-	-
Пчелы медоносные (семьи), шт.	2962	80

КРАСНОДАРСКИЙ КРАЙ
УСТЬ-ЛАБИНСКИЙ МУНИЦИПАЛЬНЫЙ РАЙОН

крестьянские (фермерские) хозяйства и индивидуальные предприниматели	в том числе		личные подсобные и другие индивидуальные хозяйства граждан	некоммерческие объединения граждан
	из них			
	крестьянские (фермерские) хозяйства	индивидуальные предприниматели		
39,9	57,7	22,3	20,2	20,5
19,6	39,4	-	29,5	25,2
39,0	-	77,7	7,7	11,6
-	-	-	0,1	0,6
-	-	-	0,0	-
1,4	2,9	-	42,6	42,1
0,1	0,1	-	27,6	0,3
1037	1018	19	2291	-
362	347	15	1135	-
1037	1018	19	1915	-
-	-	-	376	-
-	-	-	-	-
-	-	-	-	-
-	-	-	16	-
135	135	-	2995	-
116	116	-	1533	-
19	19	-	1462	-
2786	2786	-	292550	-
2580	2580	-	291366	-
1661	1661	-	182086	-
167	167	-	122698	-
-	-	-	143501	-
1661	1661	-	38585	-
393	393	-	78723	-
134	134	-	23586	-
392	392	-	5335	-
-	-	-	1636	-
206	206	-	1184	-
206	206	-	1168	-
-	-	-	16	-
-	-	-	-	-
-	-	-	58	-
-	-	-	1	-
-	-	-	-	-
57	57	-	11790	-
-	-	-	-	-
-	-	-	4189	-
-	-	-	-	-
21	21	-	2861	-

	Хозяйства всех категорий	сельскохозяйственные организации
Наличие сельскохозяйственной техники, шт.:		
Тракторы	1652	851
Комбайны:		
зерноуборочные	223	126
кукурузоуборочные	6	6
картофелеуборочные	-	-
кормоуборочные	20	19
Машины свеклоуборочные (без ботвоуборочных)	15	14
Установки доильные	141	41
Плуги	497	229
Косилки	108	55
Сеялки	544	244
В среднем на одну организацию (хозяйство, объединение):		
численность работников, человек ³⁾	x	127
общая земельная площадь, га	x	2342,7
площадь сельскохозяйственных угодий, га	x	2264,8
общая посевная площадь сельскохозяйственных культур под урожай, га ⁴⁾	x	2609,6
поголовье сельскохозяйственных животных, голов ⁵⁾ :		
крупный рогатый скот	x	1466
из него коровы	x	763
свиньи	x	14584
птица	x	455266

¹⁾ Включая овощи закрытого грунта по личным подсобным и другим индивидуальным хозяйствам граждан и некоммерческим объединениям.

²⁾ Включая ягодники в междурядьях сада.

³⁾ В расчете на одну организацию (хозяйство), без учета подсобных сельскохозяйственных предприятий несельскохозяйственных организаций, осуществлявших сельскохозяйственную деятельность в I полугодии.

⁴⁾ В расчете на одну организацию (хозяйство), имевшую общую посевную площадь.

⁵⁾ В расчете на одну организацию (хозяйство), имевшую поголовье скота соответствующего вида.

КРАСНОДАРСКИЙ КРАЙ
УСТЬ-ЛАБИНСКИЙ МУНИЦИПАЛЬНЫЙ РАЙОН

крестьянские (фермерские) хозяйства и индивидуальные предприниматели	в том числе		личные подсобные и другие индивидуальные хозяйства граждан	некоммерческие объединения граждан
	крестьянские (фермерские) хозяйства	индивидуальные предприниматели		
483	466	17	318	x
97	94	3	x	x
-	-	-	x	x
-	-	-	x	x
1	1	-	x	x
1	1	-	x	x
7	5	2	93	x
268	261	7	x	x
53	53	-	x	x
300	293	7	x	x
2	2	1	x	x
34,6	35,0	26,8	0,2	31,0
34,6	35,0	26,8	0,2	28,8
51,6	51,7	49,7	0,2	5,6
130	170	10	3	-
52	69	8	2	-
-	-	-	1	-
2786	2786	-	27	-

ОСНОВНЫЕ ИТОГИ ВСЕРОССИЙСКОЙ СЕЛЬСКОХОЗЯЙСТВЕННОЙ
ЩЕРБИНОВСКИЙ
(на 1 июля 2016 г.)

	Хозяйства всех категорий	
		сельскохозяйственные организации
Число организаций (хозяйств) - всего	x	18
осуществлявшие сельскохозяйственную деятельность в I полугодии 2016 года	x	16
в процентах от общего числа соответствующей категории организаций (хозяйств)	x	88,9
Общая земельная площадь, га	115529,4	86096,1
из нее сельскохозяйственные угодья	111047,3	82613,3
в том числе:		
пашня	106143,2	78230,0
сенокосы	1348,8	1175,0
пастбища	2535,7	2499,6
многолетние насаждения	604,9	504,0
залежь	414,7	204,7
Из общей площади сельскохозяйственных угодий фактически использовались, га	109340,4	81116,5
в процентах от общей площади сельскохозяйственных угодий соответствующей категории хозяйств	98,5	98,2
Посевная площадь сельскохозяйственных культур под урожай - всего, га	105613,9	77755,7
в том числе:		
Зерновые и зернобобовые культуры - всего	72748,7	51605,6
из них:		
пшеница	55369,6	40697,0
рожь	-	-
ячмень	3236,5	2223,0
овес	87,0	35,0
кукуруза на зерно	12695,5	7845,6
просо	115,7	78,0
гречиха	-	-
рис	-	-
зернобобовые культуры	1073,4	598,0
из них:		
горох	1073,4	598,0
Технические культуры - всего	19843,3	14239,1
из них:		
лен-долгунец	-	-
конопля среднерусская	-	-
сахарная свекла	4504,0	4504,0
масличные культуры - всего	14437,3	9077,1
из них:		
подсолнечник на зерно	14315,6	9077,1
лен-кудряш	-	-
соя	120,0	-
рапс	-	-
горчица	1,7	-
рыжик	-	-
эфирно-масличные культуры	902,0	658,0
лекарственные культуры	-	-

ПЕРЕПИСИ В РАЗРЕЗЕ КАТЕГОРИЙ ХОЗЯЙСТВ
муниципальный район

крестьянские (фермерские) хозяйства и индивидуальные предприниматели	в том числе		личные подсобные и другие индивидуальные хозяйства граждан	некоммерческие объединения граждан
	из них	индивидуальные предприниматели		
крестьянские (фермерские) хозяйства				
221	-	221	14179	-
171	-	171	13601	-
77,4	-	77,4	95,9	-
26899,1	-	26899,1	2534,2	-
26895,3	-	26895,3	1538,7	-
26895,3	-	26895,3	1017,9	-
-	-	-	173,8	x
-	-	-	36,1	x
-	-	-	100,9	-
-	-	-	210,0	-
26895,3	-	26895,3	1328,6	-
100	-	100	86,3	-
26895,1	-	26895,1	963,1	-
21109,8	-	21109,8	33,3	-
14668,1	-	14668,1	4,5	-
-	-	-	-	-
1008,8	-	1008,8	4,7	-
51,9	-	51,9	0,1	-
4826,0	-	4826,0	23,9	-
37,6	-	37,6	0,1	-
-	-	-	-	-
-	-	-	-	-
475,4	-	475,4	0,0	-
475,4	-	475,4	0,0	-
5600,6	-	5600,6	3,6	-
-	-	-	-	-
-	-	-	-	-
-	-	-	-	-
5356,6	-	5356,6	3,6	-
5234,9	-	5234,9	3,6	-
-	-	-	-	-
120,0	-	120,0	-	-
-	-	-	-	-
1,7	-	1,7	-	-
-	-	-	-	-
244,0	-	244,0	-	-
-	-	-	-	-

КРАСНОДАРСКИЙ КРАЙ
ЩЕРБИНОВСКИЙ МУНИЦИПАЛЬНЫЙ РАЙОН

	Хозяйства всех категорий	сельскохозяйственные организации
Картофель	307,8	9,0
Овощные и бахчевые культуры – всего ¹⁾	387,8	3,0
из них:		
овощи открытого грунта – всего	351,2	-
в том числе:		
капуста (всех видов)	6,1	-
огурцы	50,5	-
помидоры	70,8	-
свекла столовая	17,9	-
морковь столовая	18,1	-
лук репчатый	38,8	-
чеснок	21,4	-
кабачки, патиссоны	36,5	-
продовольственные бахчевые культуры	35,5	3,0
Кормовые культуры - всего	12326,2	11899,0
из них:		
травы однолетние	2583,2	2409,0
травы многолетние	5043,0	4827,0
кормовые культуры на силос (без кукурузы)	0,1	-
кукуруза на корм	4668,0	4638,0
корнеплодные кормовые культуры, включая свеклу сахарную на корм скоту	9,3	7,0
Структура посевных площадей по видам сельскохозяйственных культур (в процентах от общей посевной площади соответствующей категории организаций (хозяйств))		
Зерновые и зернобобовые культуры - всего	68,9	66,4
из них:		
пшеница	52,4	52,3
рожь	-	-
ячмень	3,1	2,9
овес	0,1	0,0
кукуруза на зерно	12,0	10,1
просо	0,1	0,1
гречиха	-	-
рис	-	-
зернобобовые культуры	1,0	0,8
из них:		
горох	1,0	0,8
Технические культуры - всего	18,8	18,3
из них:		
лен-долгунец	-	-
конопля среднерусская	-	-
сахарная свекла	4,3	5,8
масличные культуры - всего	13,7	11,7
из них:		
подсолнечник на зерно	13,6	11,7
лен-кудряш	-	-
соя	0,1	-
рапс	-	-
горчица	0,0	-
рыжик	-	-

крестьянские (фермерские) хозяйства и индивидуальные предприниматели	в том числе			
	из них		личные подсобные и другие индивидуальные хозяйства граждан	некоммерческие объединения граждан
	крестьянские (фермерские) хозяйства	индивидуальные предприниматели		
-	-	-	298,8	-
18,5	-	18,5	366,3	-
3,5	-	3,5	347,7	-
-	-	-	6,1	-
0,5	-	0,5	50,0	-
-	-	-	70,8	-
3,0	-	3,0	14,9	-
-	-	-	18,1	-
-	-	-	38,8	-
-	-	-	21,4	-
-	-	-	36,5	-
15,0	-	15,0	17,5	-
166,2	-	166,2	261,1	-
4,6	-	4,6	169,6	-
131,6	-	131,6	84,4	-
-	-	-	0,1	-
30,0	-	30,0	-	-
-	-	-	2,3	-
78,5	-	78,5	3,5	-
54,5	-	54,5	0,5	-
-	-	-	-	-
3,8	-	3,8	0,5	-
0,2	-	0,2	0,0	-
17,9	-	17,9	2,5	-
0,1	-	0,1	0,0	-
-	-	-	-	-
-	-	-	-	-
1,8	-	1,8	0,0	-
1,8	-	1,8	0,0	-
20,8	-	20,8	0,4	-
-	-	-	-	-
-	-	-	-	-
-	-	-	-	-
19,9	-	19,9	0,4	-
19,5	-	19,5	0,4	-
-	-	-	-	-
0,4	-	0,4	-	-
-	-	-	-	-
0,0	-	0,0	-	-
-	-	-	-	-

КРАСНОДАРСКИЙ КРАЙ
ЩЕРБИНОВСКИЙ МУНИЦИПАЛЬНЫЙ РАЙОН

	Хозяйства всех категорий	сельскохозяйственные организации
эфирно-масличные культуры	0,9	0,8
лекарственные культуры	-	-
Картофель	0,3	0,0
Овощные и бахчевые культуры – всего ¹⁾	0,4	0,0
из них:		
овощи открытого грунта – всего	0,3	-
в том числе:		
капуста (всех видов)	0,0	-
огурцы	0,0	-
помидоры	0,1	-
свекла столовая	0,0	-
морковь столовая	0,0	-
лук репчатый	0,0	-
чеснок	0,0	-
кабачки, патиссоны	0,0	-
продовольственные бахчевые культуры	0,0	0,0
Кормовые культуры - всего	11,7	15,3
из них:		
травы однолетние	2,4	3,1
травы многолетние	4,8	6,2
кормовые культуры на силос (без кукурузы)	0,0	-
кукуруза на корм	4,4	6,0
корнеплодные кормовые культуры, включая свеклу сахарную на корм скоту	0,0	0,0
Площади многолетних плодовых насаждений и ягодных культур - всего, га	509,4	423,9
в том числе:		
семечковые культуры - всего	277,7	256,8
из них:		
яблоня	262,1	252,3
груша	15,1	4,5
косточковые культуры - всего	198,7	167,1
из них:		
слива	77,5	73,2
вишня	23,6	13,0
черешня	49,5	43,9
абрикос	9,3	1,8
персик	1,2	-
альча	37,1	35,2
орехоплодные культуры - всего	9,3	-
из них:		
грецкий орех	8,7	-
фундук	0,6	-
субтропические культуры	0,0	-
цитрусовые культуры	-	-
ягодники - всего ²⁾	23,6	-
из них:		
земляника, клубника	9,1	-
малина, ежевика	10,4	-
смородина всех видов	2,8	-
крыжовник	0,7	-
рябина черноплодная	0,2	-
облепиха	0,1	-

крестьянские (фермерские) хозяйства и индивидуальные предприниматели	в том числе		личные подсобные и другие индивидуальные хозяйства граждан	некоммерческие объединения граждан
	из них			
	крестьянские (фермерские) хозяйства	индивидуальные предприниматели		
0,9	-	0,9	-	-
-	-	-	-	-
-	-	-	31,0	-
0,1	-	0,1	38,0	-
0,0	-	0,0	36,1	-
-	-	-	0,6	-
0,0	-	0,0	5,2	-
-	-	-	7,4	-
0,0	-	0,0	1,5	-
-	-	-	1,9	-
-	-	-	4,0	-
-	-	-	2,2	-
-	-	-	3,8	-
0,1	-	0,1	1,8	-
0,6	-	0,6	27,1	-
0,0	-	0,0	17,6	-
0,5	-	0,5	8,8	-
-	-	-	0,0	-
0,1	-	0,1	-	-
-	-	-	0,2	-
-	-	-	85,5	-
-	-	-	20,9	-
-	-	-	9,8	-
-	-	-	10,6	-
-	-	-	31,7	-
-	-	-	4,4	-
-	-	-	10,6	-
-	-	-	5,5	-
-	-	-	7,5	-
-	-	-	1,2	-
-	-	-	2,0	-
-	-	-	9,3	-
-	-	-	8,7	-
-	-	-	0,6	-
-	-	-	0,0	-
-	-	-	-	-
-	-	-	23,6	-
-	-	-	9,1	-
-	-	-	10,4	-
-	-	-	2,8	-
-	-	-	0,7	-
-	-	-	0,2	-
-	-	-	0,1	-

	Хозяйства всех категорий	сельскохозяйственные организации
Структура площадей многолетних плодовых насаждений и ягодных культур по видам плодово-ягодных насаждений (в процентах от общей площади плодово-ягодных насаждений соответствующей категории хозяйств):		
семечковые культуры	54,5	60,6
косточковые культуры	39,0	39,4
орехоплодные культуры	1,8	-
субтропические культуры	0,0	-
цитрусовые культуры	-	-
ягодники	4,6	-
Площади виноградников, га	15,5	2,7
Поголовье сельскохозяйственных животных, голов:		
Крупный рогатый скот - всего	23146	19562
из него коровы	8464	7422
Молочный крупный рогатый скот	22524	19551
Мясной крупный рогатый скот	622	11
Волеы	-	-
из общего поголовья крупного рогатого скота:		
буйволы	-	-
яки	-	-
Свиньи	-	-
Овцы и козы - всего	3903	127
Овцы	3058	127
Козы	845	-
Птица - всего	1175306	927458
Птица сельскохозяйственная - всего	1174873	927458
в том числе:		
куры - всего	1053246	927458
из них:		
куры-несушки	88103	-
куры яичных пород	37155	-
куры мясных и мясо-яичных пород	1016091	927458
утки	85654	-
гуся	20306	-
индейки	15318	-
цесарки	349	-
Прочие виды птицы - всего	433	-
перепелки	420	-
фазаны	13	-
страусы	-	-
Лошади	126	65
Ослы	-	-
Верблюды	-	-
Кролики домашние	9696	-
Звери пушные (клеточного разведения):		
Норки	-	-
Нутрии	777	-
Соболи	-	-
Пчелы медоносные (семьи), шт.	2566	605

крестьянские (фермерские) хозяйства и индивидуальные предприниматели	в том числе		личные подсобные и другие индивидуальные хозяйства граждан	некоммерческие объединения граждан
	из них			
	крестьянские (фермерские) хозяйства	индивидуальные предприниматели		
-	-	-	24,4	-
-	-	-	37,0	-
-	-	-	10,9	-
-	-	-	0,0	-
-	-	-	-	-
-	-	-	27,6	-
-	-	-	12,8	-
1091	-	1091	2493	-
347	-	347	695	-
1091	-	1091	1882	-
-	-	-	611	-
-	-	-	-	-
-	-	-	-	-
-	-	-	-	-
1055	-	1055	2721	-
1055	-	1055	1876	-
-	-	-	845	-
2230	-	2230	245618	-
2230	-	2230	245185	-
130	-	130	125658	-
60	-	60	88043	-
130	-	130	37025	-
-	-	-	88633	-
100	-	100	85554	-
-	-	-	20306	-
2000	-	2000	13318	-
-	-	-	349	-
-	-	-	433	-
-	-	-	420	-
-	-	-	13	-
-	-	-	-	-
1	-	1	60	-
-	-	-	-	-
-	-	-	-	-
70	-	70	9626	-
-	-	-	-	-
-	-	-	777	-
-	-	-	-	-
5	-	5	1956	-

	Хозяйства всех категорий	сельскохозяйственные организации
Наличие сельскохозяйственной техники, шт.:		
Тракторы	1118	693
Комбайны:		
зерноуборочные	360	159
кукурузоуборочные	7	7
картофелеуборочные	-	-
кормоуборочные	48	38
Машины свеклоуборочные (без ботвоуборочных)	10	10
Установки доильные	180	86
Плуги	432	191
Косилки	72	44
Сеялки	544	296
В среднем на одну организацию (хозяйство, объединение):		
численность работников, человек ³⁾	x	194
общая земельная площадь, га	x	4783,1
площадь сельскохозяйственных угодий, га	x	4589,6
общая посевная площадь сельскохозяйственных культур под урожай, га ⁴⁾	x	5981,2
поголовье сельскохозяйственных животных, голов ⁵⁾ :		
крупный рогатый скот	x	2445
из него коровы	x	928
свиньи	x	-
птица	x	927458

¹⁾ Включая овощи закрытого грунта по личным подсобным и другим индивидуальным хозяйствам граждан и некоммерческим объединениям.

²⁾ Включая ягодники в междурядьях сада.

³⁾ В расчете на одну организацию (хозяйство), без учета подсобных сельскохозяйственных предприятий несельскохозяйственных организаций, осуществлявших сельскохозяйственную деятельность в I полугодии.

⁴⁾ В расчете на одну организацию (хозяйство), имевшую общую посевную площадь.

⁵⁾ В расчете на одну организацию (хозяйство), имевшую поголовье скота соответствующего вида.

крестьянские (фермерские) хозяйства и индивидуальные предприниматели	в том числе		личные подсобные и другие индивидуальные хозяйства граждан	некоммерческие объединения граждан
	крестьянские (фермерские) хозяйства	индивидуальные предприниматели		
354	-	354	71	x
201	-	201	x	x
-	-	-	x	x
-	-	-	x	x
10	-	10	x	x
-	-	-	x	x
6	-	6	88	x
241	-	241	x	x
28	-	28	x	x
248	-	248	x	x
3	-	3	x	x
121,7	-	121,7	0,2	-
121,7	-	121,7	0,1	-
159,1	-	159,1	0,1	-
99	-	99	5	-
58	-	58	2	-
-	-	-	-	-
743	-	743	37	-

Методологические пояснения

В **хозяйства всех категорий** включены сельскохозяйственные организации, крестьянские (фермерские) хозяйства, индивидуальные предприниматели и хозяйства населения.

К **сельскохозяйственным организациям** отнесены хозяйственные товарищества, общества и партнерства (в том числе публичные и непубличные акционерные общества), производственные кооперативы, родовые общины, унитарные предприятия, подсобные сельскохозяйственные предприятия несельскохозяйственных организаций.

Крестьянское (фермерское) хозяйство – объединение граждан, связанных родством и (или) свойством, имеющих в общей собственности имущество и совместно осуществляющих производственную и иную хозяйственную деятельность (производство, переработку, хранение, транспортировку и реализацию сельскохозяйственной продукции), основанную на их личном участии (статья 1 Федерального закона от 11 июня 2003 г. № 74-ФЗ «О крестьянском (фермерском) хозяйстве»).

Индивидуальный предприниматель – гражданин (физическое лицо), занимающийся предпринимательской деятельностью без образования юридического лица с момента его государственной регистрации в соответствии со статьей 23 Гражданского кодекса Российской Федерации и заявивший в Свидетельстве о государственной регистрации виды деятельности, отнесенные согласно Общероссийскому классификатору видов экономической деятельности (ОКВЭД) к сельскому хозяйству.

Личное подсобное хозяйство – форма непредпринимательской деятельности по производству и переработке сельскохозяйственной продукции, осуществляемой личным трудом гражданина и членов его семьи в целях удовлетворения личных потребностей на земельном участке, предоставленном или приобретенном для ведения личного подсобного хозяйства. Землепользование хозяйств может состоять из приусадебных и полевых участков (статьи 2, 4 Федерального закона от 7 июля 2003 г. № 112-ФЗ «О личном подсобном хозяйстве»).

К **другим индивидуальным хозяйствам граждан** отнесены:

- граждане, имеющие земельные участки для индивидуального жилищного строительства с площадью 4 и более соток и занимающиеся сельскохозяйственным производством;
- граждане, имеющие земельные участки (садовые, огородные, дачные и другие), не входящие в некоммерческие объединения граждан;
- граждане, не имеющие земли, но имеющие сельскохозяйственных животных.

Некоммерческое объединение граждан (садоводческое, огородническое, дачное) – некоммерческая организация, учрежденная гражданами на добровольных началах для содействия ее членам в решении общих социально-хозяйственных задач ведения садоводства, огородничества и дачного хозяйства (статья 1 Федерального закона от 15 апреля 1998 г. № 66-ФЗ «О садоводческих, огороднических и дачных некоммерческих объединениях граждан»).

Итоги по категориям сельскохозяйственных производителей, в том числе по хозяйствам граждан в сельских поселениях, городских округах и городских поселениях сфор-

мированы в соответствии с Общероссийским классификатором территорий муниципальных образований (ОКТМО).

В соответствии с официальной статистической методологией Росстата граждане, имеющие земельный участок в садоводческих, огороднических и дачных некоммерческих объединениях, личные подсобные и другие индивидуальные хозяйства граждан в городских поселениях и городских округах обследовались с применением выборочного метода статистического наблюдения. Сводные данные по этим категориям хозяйств представлены с учетом распространения данных выборочной совокупности на всю генеральную совокупность.

В общей площади земли организации (хозяйства) показывается общая площадь, находящаяся в **пользовании** организации (хозяйства) на дату проведения переписи (с учетом арендованной, но без учета сданной в аренду).

В общую земельную площадь некоммерческого объединения включены земли, предоставленные гражданам объединения, и земли объединения общего пользования.

Сельскохозяйственные угодья – земельные угодья, систематически используемые для получения сельскохозяйственной продукции. К ним относятся пашня, залежь, многолетние насаждения, сенокосы, пастбища.

В площадь фактически используемых сельскохозяйственных угодий включаются сельскохозяйственные угодья, на которых фактически осуществлялось сельскохозяйственное производство в 2015-2016 годах.

Пашня – сельскохозяйственное угодье, систематически обрабатываемое и используемое под посевы сельскохозяйственных культур, включая посевы многолетних трав, а также чистые пары. К пашне также относятся площади парников и теплиц. В пашню не включаются земельные участки сенокосов и пастбищ, распаханые с целью их коренного улучшения и занятые посевами предварительных культур (в течение не более двух-трех лет), а также междурядья сада, используемые под посевы.

Сенокос – сельскохозяйственное угодье, систематически используемое под сенокосение.

Пастбище – сельскохозяйственное угодье, систематически используемое для выпаса животных (и такое использование является основным), а также земельные участки, пригодные для выпаса скота, не используемые под сенокосы и не являющиеся залежью.

Залежь – земельный участок, который ранее использовался под пашню и более одного года не использовался под посевы сельскохозяйственных культур и не подготовлен под пар.

Посевные площади – часть пашни, занятая под посевы сельскохозяйственных культур.

Многолетние насаждения – сельскохозяйственные угодье, используемое под искусственные насаждения древесных, кустарниковых (без лестной площади) и некоторых травянистых растений, предназначенных для получения урожая плодово-ягодной, технической и лекарственной продукции.

В площадь многолетних плодовых насаждений и ягодных культур включена площадь занятая плодовыми деревьями, кустарниками, а также ягодниками на обособленных участках.

Площадь ягодных насаждений в междурядьях садов учитывается в площади соответствующей культуры.

Поголовье сельскохозяйственных животных включает поголовье всех возрастных групп соответствующего вида скота и птицы на 1 июля 2016 года, а на отдаленных и труднодоступных территориях, в которых перепись проходила с 15 сентября по 15 ноября, на 1 сентября 2016 года.

К **молочному** крупному рогатому скоту относятся животные, основным видом продукции которых является молоко.

Мясной крупный рогатый скот отражен по организациям (хозяйствам), специализирующимся на разведении скота мясных пород, при которых маточное поголовье предназначено для воспроизводства и выращивания телят подсосным методом до 8-месячного возраста при полном прекращении доения.

Комбайны кукурузоуборочные – самоходные и прицепные кукурузоуборочные комбайны, приставки кукурузоуборочные.

Машины свеклоуборочные – машины, используемые для уборки корней сахарной, кормовой и маточной свеклы, брюквы и турнепса.

Установки доильные – установки и аппараты, предназначенные как для машинного доения коров в переносные доильные ведра, так и в молокопроводы, по которым молоко транспортируется в молокоприемник.



ДИАГРАММЫ

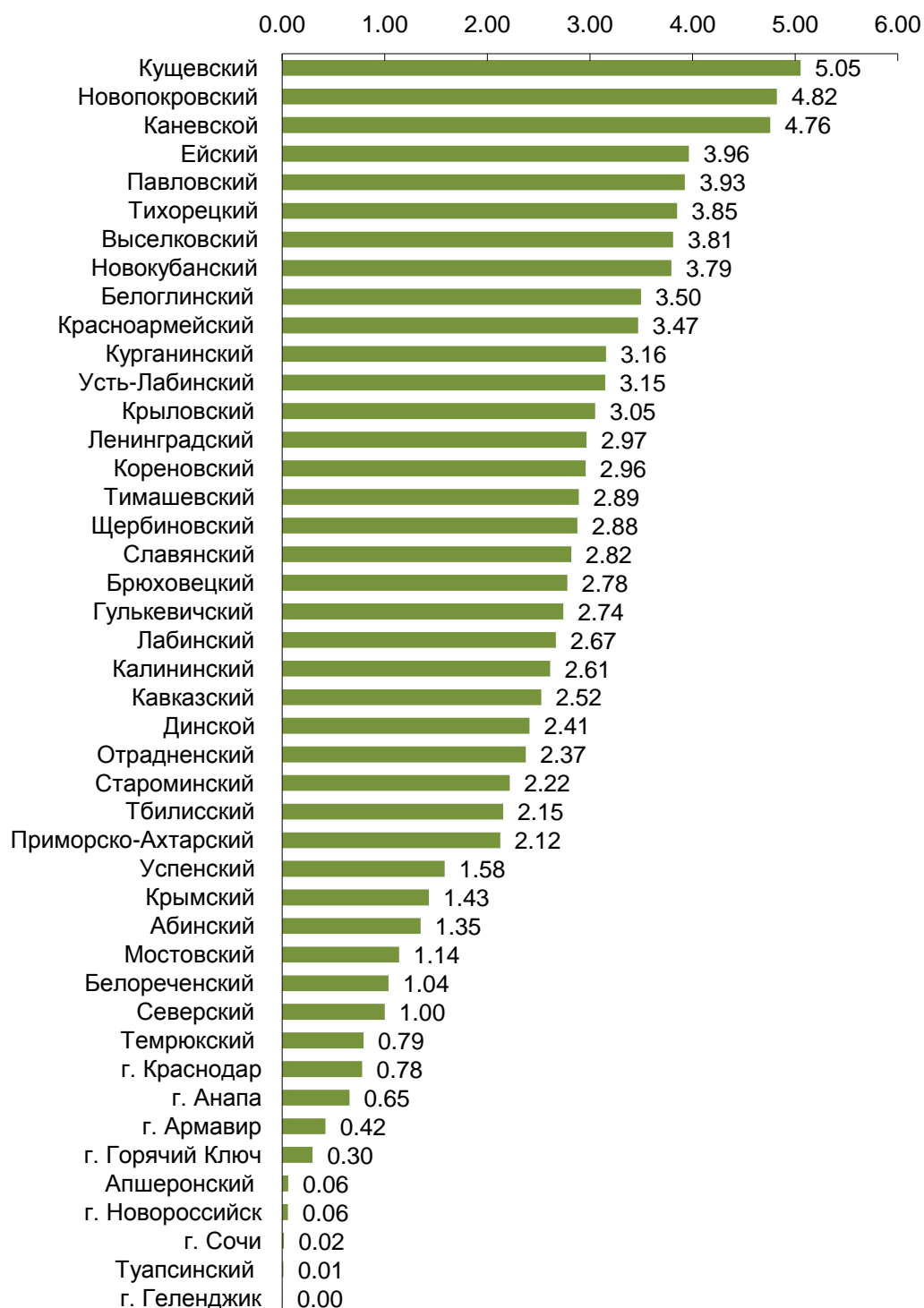
1. УДЕЛЬНЫЙ ВЕС МУНИЦИПАЛЬНЫХ ОБРАЗОВАНИЙ КРАСНОДАРСКОГО КРАЯ В ПЛОЩАДИ ПАШНИ

(на 1 июля 2016; в процентах от общей площади сельскохозяйственных угодий в хозяйствах всех категорий Краснодарского края)



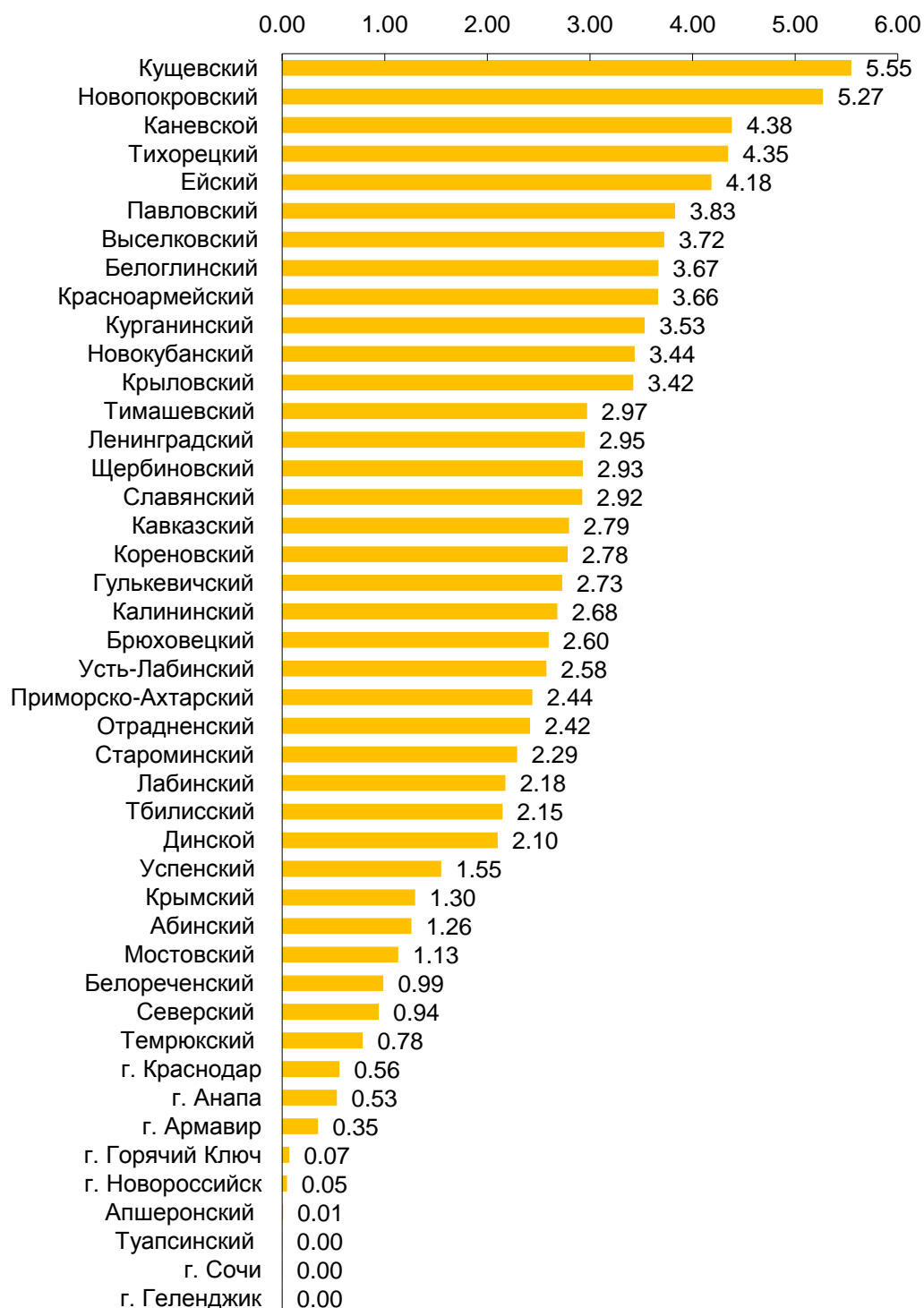
**2. УДЕЛЬНЫЙ ВЕС МУНИЦИПАЛЬНЫХ ОБРАЗОВАНИЙ КРАСНОДАРСКОГО КРАЯ
В ОБЩЕЙ ПОСЕВНОЙ ПЛОЩАДИ СЕЛЬСКОХОЗЯЙСТВЕННЫХ КУЛЬТУР ПОД УРОЖАЙ 2016 Г.**

(в процентах от общей посевной площади сельскохозяйственных культур в хозяйствах всех категорий Краснодарского края)



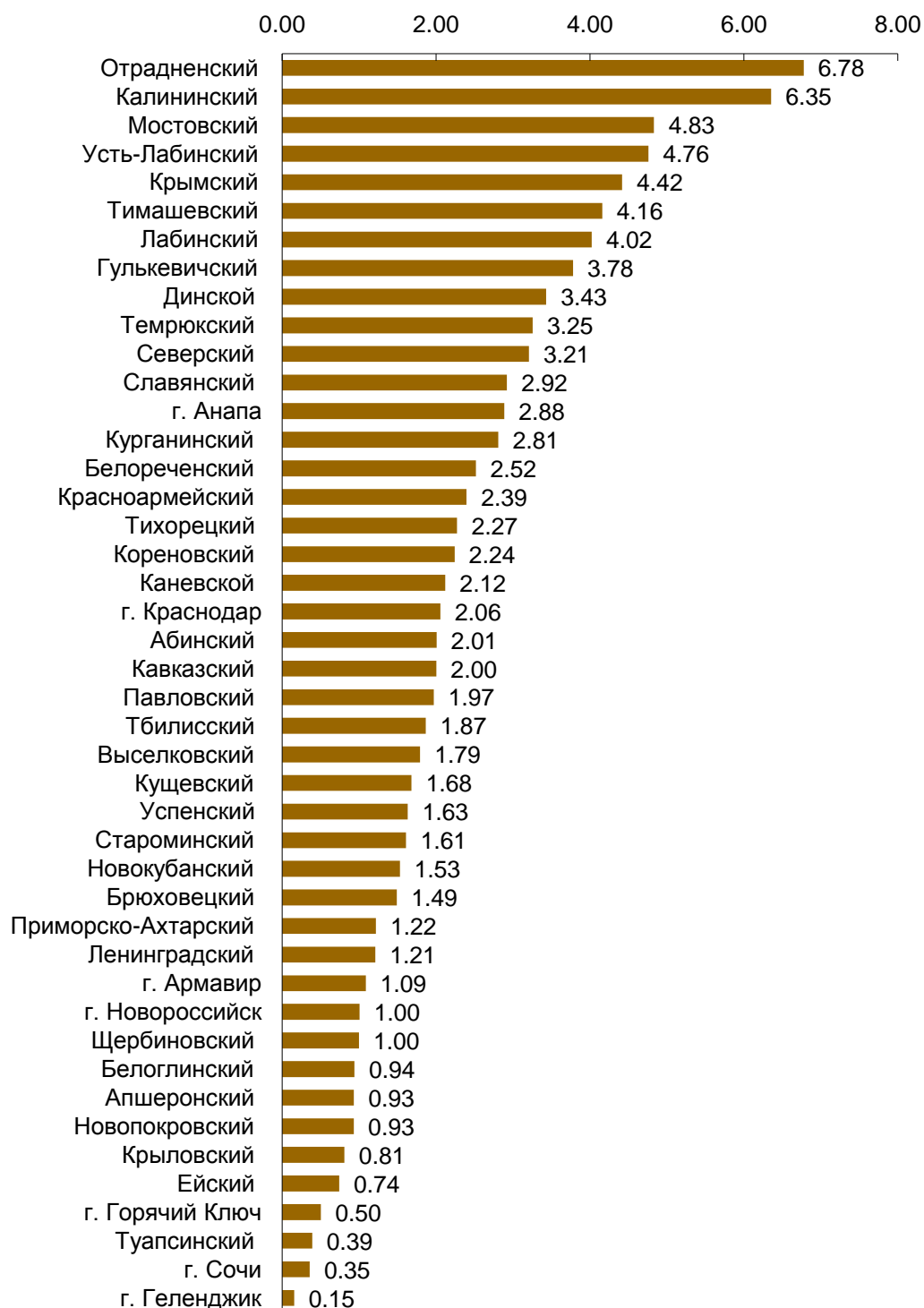
**3. УДЕЛЬНЫЙ ВЕС МУНИЦИПАЛЬНЫХ ОБРАЗОВАНИЙ КРАСНОДАРСКОГО КРАЯ
В ОБЩЕЙ ПОСЕВНОЙ ПЛОЩАДИ ЗЕРНОВЫХ И ЗЕРНОБОБОВЫХ КУЛЬТУР ПОД УРОЖАЙ 2016 Г.**

(в процентах от общей посевной площади зерновых и зернобобовых культур в хозяйствах всех категорий Краснодарского края)



4. УДЕЛЬНЫЙ ВЕС МУНИЦИПАЛЬНЫХ ОБРАЗОВАНИЙ КРАСНОДАРСКОГО КРАЯ В ОБЩЕЙ ПОСЕВНОЙ ПЛОЩАДИ КАРТОФЕЛЯ ПОД УРОЖАЙ 2016 Г.

(в процентах от общей посевной площади картофеля в хозяйствах всех категорий Краснодарского края)



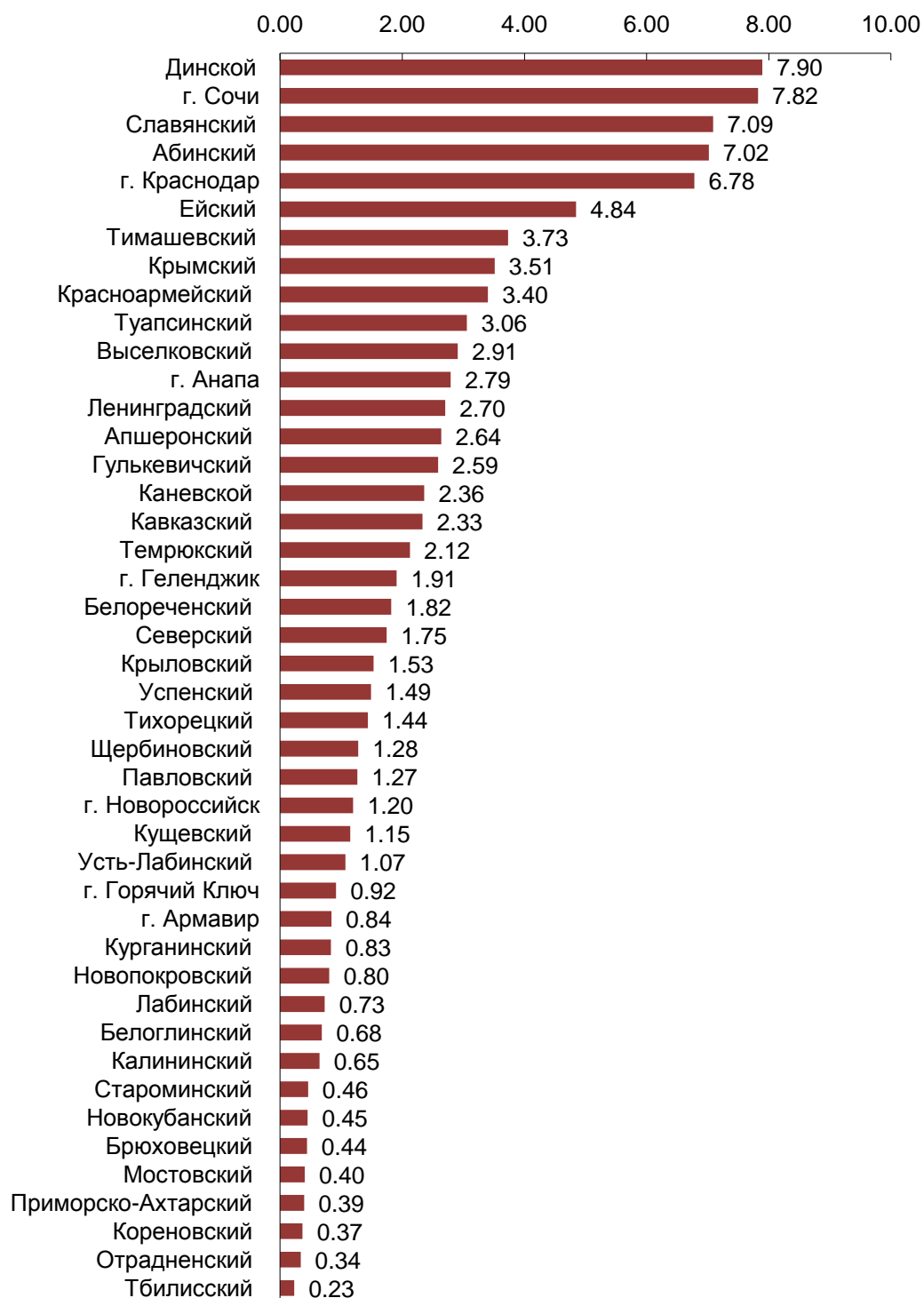
**5. УДЕЛЬНЫЙ ВЕС МУНИЦИПАЛЬНЫХ ОБРАЗОВАНИЙ КРАСНОДАРСКОГО КРАЯ
В ОБЩЕЙ ПОСЕВНОЙ ПЛОЩАДИ ОВОЩНЫХ И БАХЧЕВЫХ КУЛЬТУР ПОД УРОЖАЙ 2016 Г.**

(в процентах от общей посевной площади овощных и бахчевых культур в хозяйствах всех категорий Краснодарского края)



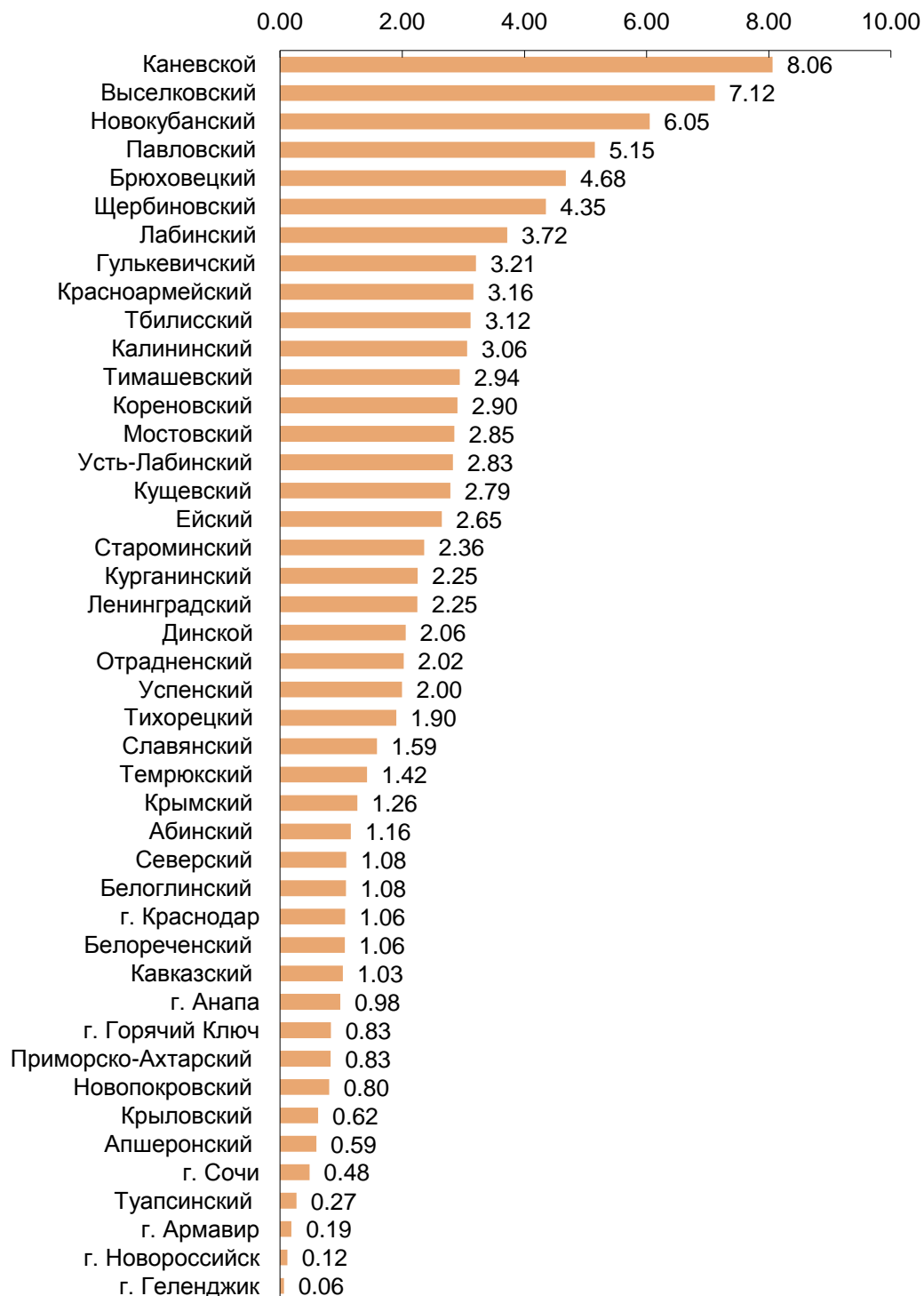
6. УДЕЛЬНЫЙ ВЕС МУНИЦИПАЛЬНЫХ ОБРАЗОВАНИЙ КРАСНОДАРСКОГО КРАЯ В ОБЩЕЙ ПОСЕВНОЙ ПЛОЩАДИ МНОГОЛЕТНИХ ПЛОДОВЫХ НАСАЖДЕНИЙ И ЯГОДНЫХ КУЛЬТУР ПОД УРОЖАЙ 2016 Г.

(в процентах от общей площади многолетних плодовых насаждений и ягодных культур в хозяйствах всех категорий Краснодарского края)



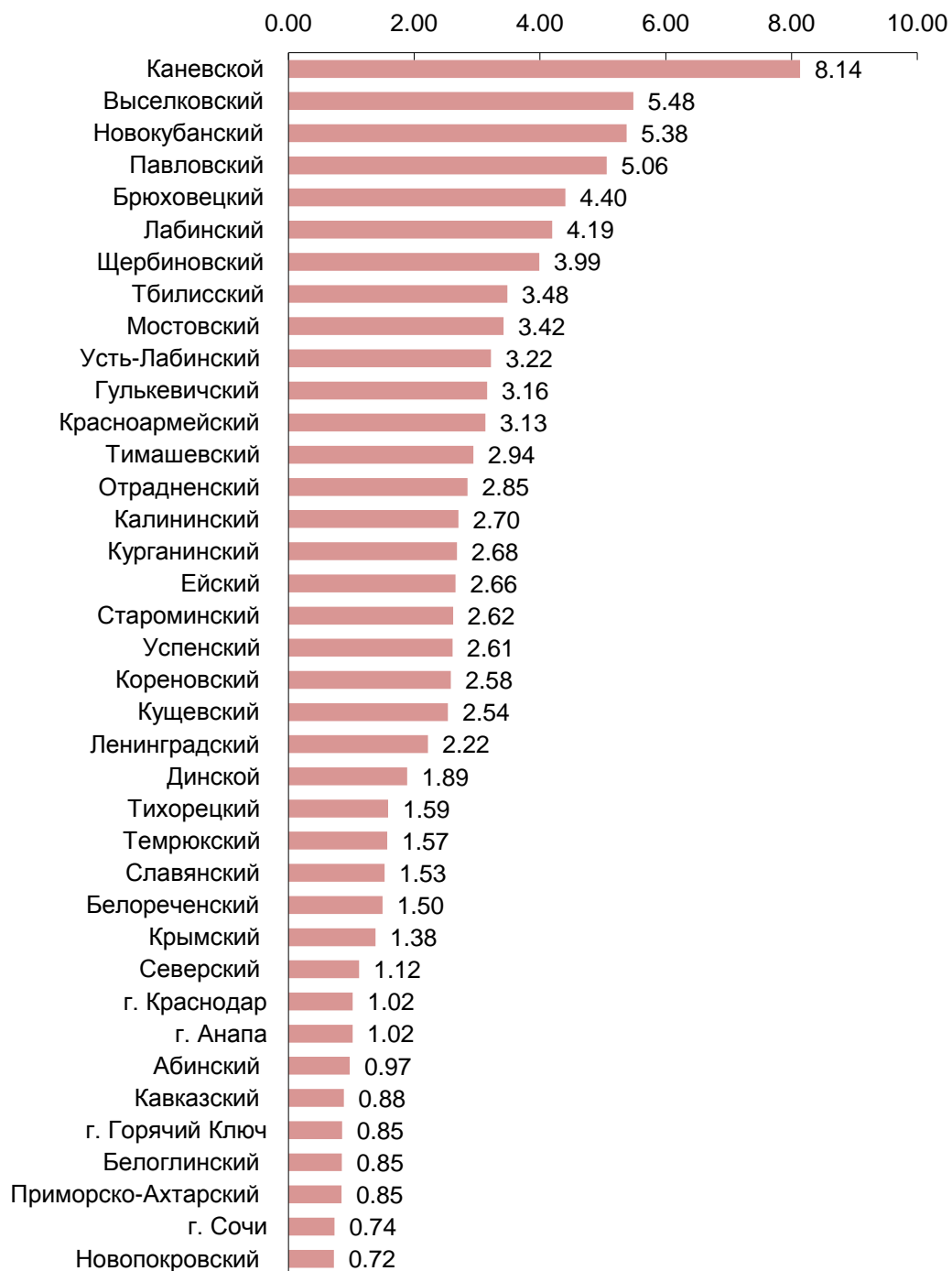
7. УДЕЛЬНЫЙ ВЕС МУНИЦИПАЛЬНЫХ ОБРАЗОВАНИЙ КРАСНОДАРСКОГО КРАЯ В ОБЩЕМ ПОГОЛОВЬЕ КРУПНОГО РОГАТОГО СКОТА

(в процентах от общего поголовья крупного рогатого скота в хозяйствах всех категорий Краснодарского края)



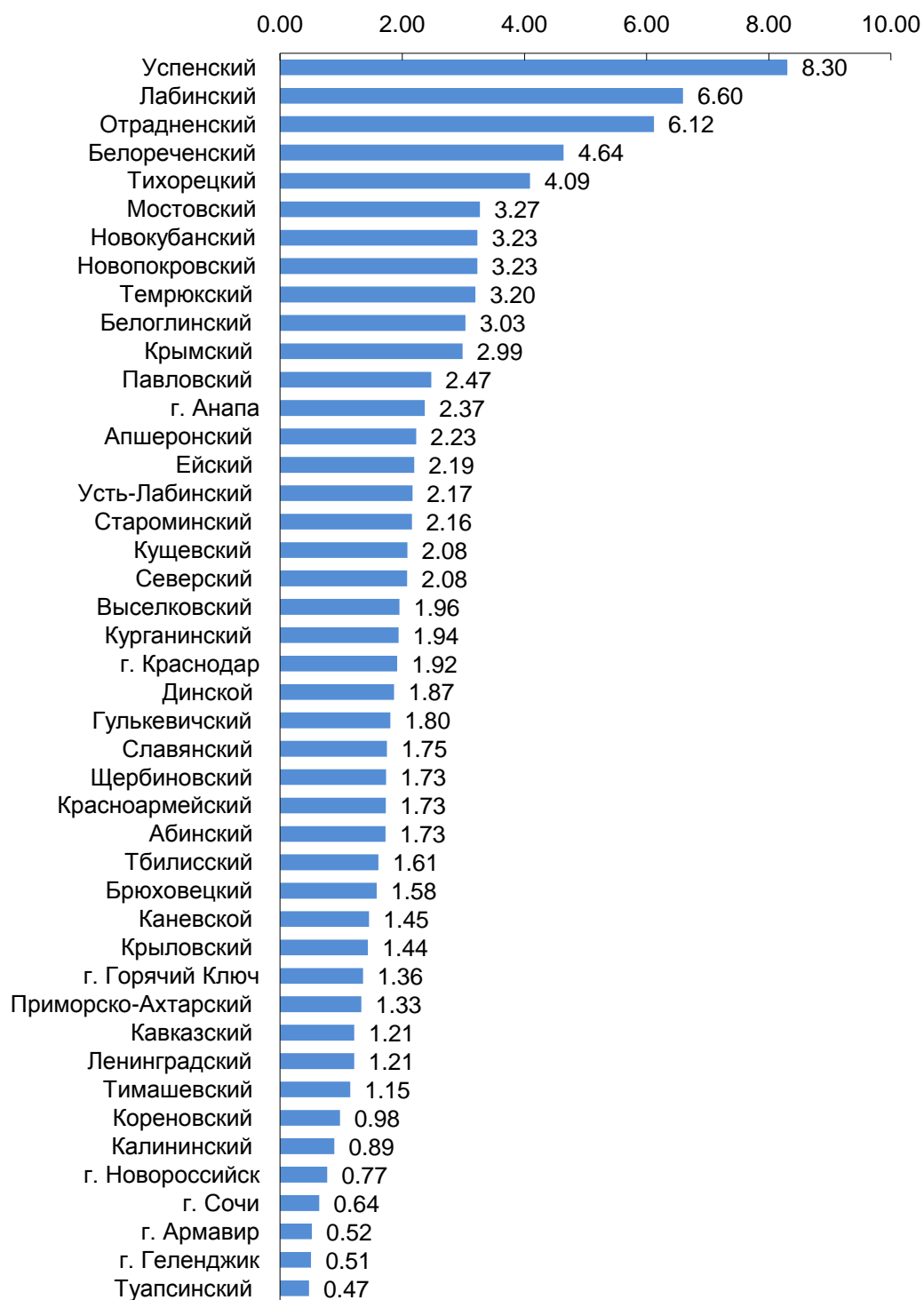
8. УДЕЛЬНЫЙ ВЕС МУНИЦИПАЛЬНЫХ ОБРАЗОВАНИЙ КРАСНОДАРСКОГО КРАЯ В ОБЩЕМ ПОГОЛОВЬЕ КОРОВ

(в процентах от общего поголовья коров в хозяйствах всех категорий
Краснодарского края)



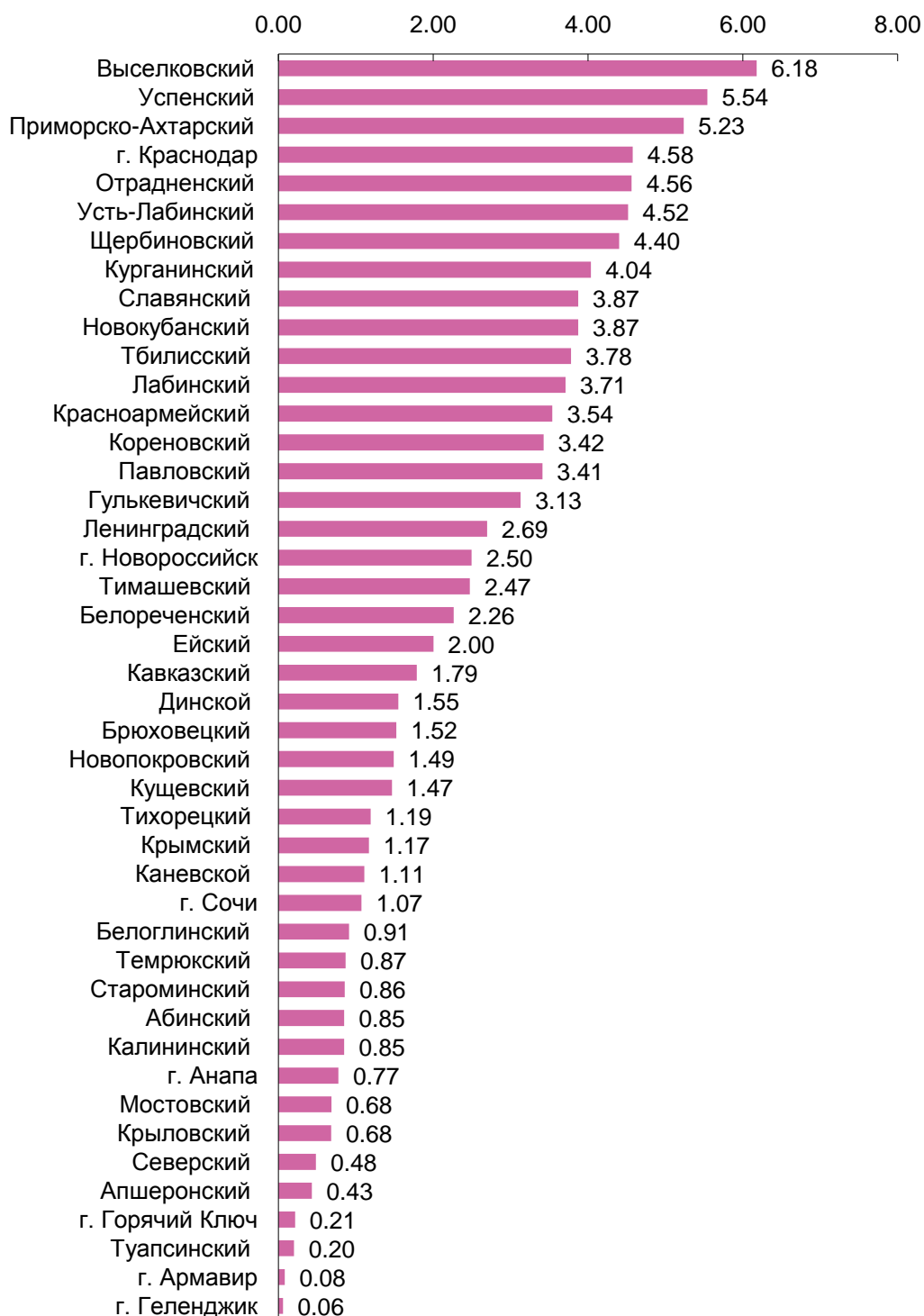
9. УДЕЛЬНЫЙ ВЕС МУНИЦИПАЛЬНЫХ ОБРАЗОВАНИЙ КРАСНОДАРСКОГО КРАЯ В ОБЩЕМ ПОГОЛОВЬЕ ОВЕЦ И КОЗ

(в процентах от общего поголовья овец и коз в хозяйствах всех категорий
Краснодарского края)



10. УДЕЛЬНЫЙ ВЕС МУНИЦИПАЛЬНЫХ ОБРАЗОВАНИЙ КРАСНОДАРСКОГО КРАЯ В ОБЩЕМ ПОГОЛОВЬЕ ПТИЦЫ

(в процентах от общего поголовья птицы в хозяйствах всех категорий
Краснодарского края)



ФЕДЕРАЛЬНАЯ СЛУЖБА ГОСУДАРСТВЕННОЙ СТАТИСТИКИ

**УПРАВЛЕНИЕ ФЕДЕРАЛЬНОЙ СЛУЖБЫ
ГОСУДАРСТВЕННОЙ СТАТИСТИКИ
ПО КРАСНОДАРСКОМУ КРАЮ И РЕСПУБЛИКЕ АДЫГЕЯ**

**ИТОГИ ВСЕРОССИЙСКОЙ
СЕЛЬСКОХОЗЯЙСТВЕННОЙ ПЕРЕПИСИ
2016 года**

(в 8 томах)

**Том 1.
ОСНОВНЫЕ ИТОГИ
ВСЕРОССИЙСКОЙ СЕЛЬСКОХОЗЯЙСТВЕННОЙ
ПЕРЕПИСИ 2016 ГОДА**

**Книга 2. Основные итоги Всероссийской
сельскохозяйственной переписи 2016 года
по городским округам и муниципальным районам
Краснодарского края**

Ответственный за выпуск:

Отдел статистики сельского хозяйства,
окружающей природной среды и труда
Тел.: (861)262-30-29